

PbRm-08b FICHA TECNICA DE SEGUIMIENTO DE INDICADORES 2025 DE GESTIÓN O ESTRATEGICO

ORGANISMO DE AGUA DE TECAMAC

TIPO DE FICHA: OSFEM

PILAR DE DESARROLLO / EJE TRANSVERSAL: 1 Eje 1: Cero corrupción y gobierno del pueblo y para el pueblo "Estado de Derecho y austeridad"

TEMA DE DESARROLLO: Un gobierno cercano a la gente, el poder de servir

PROGRAMA PRESUPUESTARIO: 01030101 **Conducción de las políticas de gobierno**

PROYECTO PRESUPUESTARIO: 010301010201 Audiencia pública y consulta popular

OBJETIVO DEL PROGRAMA PRESUPUESTARIO: Incluye las acciones que favorezcan el desarrollo de un gobierno democrático que impulse la participación social y ofrezca servicio de calidad en el marco de legalidad y justicia, para elevar las condiciones de vida de la población .

DEPENDENCIA GENERAL: B03 Comercialización

DEPENDENCIA AUXILIAR: 201 Área de Sistemas,215 Área de Atención a Usuarios,224 Área de Factibilidades

ESTRUCTURA DEL INDICADOR

NOMBRE DEL INDICADOR: Porcentaje de actualización de las políticas públicas municipales.

FÓRMULA DEL CÁLCULO:  $(\text{Políticas públicas municipales actualizadas} / \text{Total de políticas públicas municipales}) * 100$

INTERPRETACIÓN: El total de políticas públicas actualizadas respecto al total de políticas públicas existentes

DIMENSIÓN QUE ATIENDE: Eficiencia

DESCRIPCIÓN DEL FACTOR DE COMPARACIÓN: Total de políticas públicas en ejecución

AMBITO GEOGRAFICO: Municipal local

COBERTURA: Administración Pública Descentralizada

LINEA BASE: Políticas públicas en ejecución

FRECUENCIA DE MEDICIÓN: Trimestral

Numero: NA 1.1

COMPORTAMIENTO DE LAS VARIABLES DURANTE EL TRIMESTRE: Julio-Septiembre

| VARIABLE                                    | UNIDAD DE MEDIDA  | OPERACION | META ANUAL | AVANCE TRIMESTRAL |        |           |        | AVANCE ACUMULADO |        |           |        |
|---|-------------------|-----------|------------|-------------------|--------|-----------|--------|------------------|--------|-----------|--------|
|   |                   |           |            | Programado        | %      | Alcanzado | %      | Programado       | %      | Alcanzado | %      |
| Políticas públicas municipales actualizadas | Políticas pública | Constante | 2.00       | 2.00              | 100.00 | 2.00      | 100.00 | 2.00             | 100.00 | 2.00      | 100.00 |
| Total de políticas públicas municipales     | Política pública  | Constante | 2.00       | 2.00              | 100.00 | 2.00      | 100.00 | 2.00             | 100.00 | 2.00      | 100.00 |

COMPORTAMIENTO DEL INDICADOR

DESCRIPCION DE LA META ANUAL

Actualizar las políticas públicas existentes durante el ejercicio 2025

| META ANUAL | TRIMESTRE: Julio-Septiembre |           |        |          |                  |           |        |          |
|------------|-----------------------------|-----------|--------|----------|------------------|-----------|--------|----------|
|            | AVANCE TRIMESTRAL           |           |        |          | AVANCE ACUMULADO |           |        |          |
|            | Programado                  | Alcanzado | EF%    | SEMAFORO | Programado       | Alcanzado | EF%    | SEMAFORO |
| 100.00     | 100.00                      | 100.00    | 100.00 | Verde    | 100.00           | 100.00    | 100.00 | Verde    |

DESCRIPCIÓN DE RESULTADOS Y JUSTIFICACIÓN EN CASO DE VARIACIÓN SUPERIOR A ± 10 % RESPECTO A LO PROGRAMADO  
Las políticas públicas municipales adoptadas se mantienen y actualizan de acuerdo a la programación


EVALUACION DEL INDICADOR

El semáforo del indicador es verde debido al cumplimiento de la programación

DEPENDENCIA GENERAL: B03 Comercialización

DEPENDENCIA AUXILIAR: 201 Área de Sistemas,215 Área de Atención a Usuarios,224 Área de Factibilidades

ELABORÓ  
Fidel Zamora Ramirez



VO. BO.  
C. Axel Buendía Sánchez



PbRm-08b FICHA TECNICA DE SEGUIMIENTO DE INDICADORES 2025 DE GESTIÓN O ESTRATEGICO

ORGANISMO DE AGUA DE TECAMAC

TIPO DE FICHA: OSFEM

PILAR DE DESARROLLO / EJE TRANSVERSAL: 1 Eje 1: Cero corrupción y gobierno del pueblo y para el pueblo "Estado de Derecho y austeridad"

TEMA DE DESARROLLO: Un gobierno cercano a la gente, el poder de servir

PROGRAMA PRESUPUESTARIO: 01030101 Conducción de las políticas de gobierno

PROYECTO PRESUPUESTARIO: 010301010201 Audiencia pública y consulta popular

OBJETIVO DEL PROGRAMA PRESUPUESTARIO: Incluye las acciones que favorezcan el desarrollo de un gobierno democrático que impulse la participación social y ofrezca servicio de calidad en el marco de legalidad y justicia, para elevar las condiciones de vida de la población.

DEPENDENCIA GENERAL: B03 Comercialización

DEPENDENCIA AUXILIAR: 201 Área de Sistemas, 215 Área de Atención a Usuarios, 224 Área de Facilitidades

ESTRUCTURA DEL INDICADOR

NOMBRE DEL INDICADOR: Porcentaje de reuniones con organizaciones civiles o sociales realizadas.

FÓRMULA DEL CÁLCULO: (Reuniones con organizaciones civiles o sociales registradas realizadas/Reuniones con organizaciones civiles o sociales registradas programadas) \*100

INTERPRETACIÓN: Porcentaje de cumplimiento de número de reuniones realizadas

DIMENSIÓN QUE ATIENDE: Eficiencia

DESCRIPCIÓN DEL FACTOR DE COMPARACIÓN: Reuniones realizadas con organizaciones sociales o civiles por parte de la dirección general del organismo

AMBITO GEOGRAFICO: Municipal Local

COBERTURA: Administración Pública Descentralizada

LINEA BASE: Reuniones previas

FRECUENCIA DE MEDICIÓN: Trimestral

Numero: NA 1.2

COMPORTAMIENTO DE LAS VARIABLES DURANTE EL TRIMESTRE: Julio-Septiembre

| VARIABLE  | UNIDAD DE MEDIDA | OPERACION | META ANUAL | AVANCE TRIMESTRAL |       |           |        | AVANCE ACUMULADO |       |           |        |
|---|------------------|-----------|------------|-------------------|-------|-----------|--------|------------------|-------|-----------|--------|
|   |                  |           |            | Programado        | %     | Alcanzado | %      | Programado       | %     | Alcanzado | %      |
| Reuniones con organizaciones civiles o sociales registradas realizadas  | Reunión          | Sumable   | 12.00      | 3.00              | 25.00 | 8.00      | 266.67 | 9.00             | 75.00 | 20.00     | 222.22 |
| Reuniones con organizaciones civiles o sociales registradas programadas | Reunión          | Sumable   | 12.00      | 3.00              | 25.00 | 3.00      | 100.00 | 9.00             | 75.00 | 9.00      | 100.00 |

COMPORTAMIENTO DEL INDICADOR

DESCRIPCION DE LA META ANUAL

Realizar el total de reuniones programadas con organizaciones civiles

| META ANUAL | TRIMESTRE: Julio-Septiembre |           |        |          |                  |           |        |          |
|------------|-----------------------------|-----------|--------|----------|------------------|-----------|--------|----------|
|            | AVANCE TRIMESTRAL           |           |        |          | AVANCE ACUMULADO |           |        |          |
|            | Programado                  | Alcanzado | EF%    | SEMAFORO | Programado       | Alcanzado | EF%    | SEMAFORO |
| 100.00     | 100.00                      | 266.67    | 266.67 | Verde    | 100.00           | 222.22    | 222.22 | Verde    |

DESCRIPCIÓN DE RESULTADOS Y JUSTIFICACIÓN EN CASO DE VARIACIÓN SUPERIOR A ± 10 % RESPECTO A LO PROGRAMADO  
Se realizaron más reuniones de las programadas en este indicador

El semáforo del indicador es verde debido al cumplimiento de la meta programada

DEPENDENCIA GENERAL: B03 Comercialización

DEPENDENCIA AUXILIAR: 201 Área de Sistemas, 215 Área de Atención a Usuarios, 224 Área de Facilitidades

ELABORADO



Fidel Zamora



EVALUACION DEL INDICADOR

VO. BO.



UNIDAD DE INFORMACIÓN  
PLANEACIÓN,  
PRESUPUESTACIÓN  
Y EVALUACIÓN

C. Axel Buendía Sánchez

PbRm-08b FICHA TECNICA DE SEGUIMIENTO DE INDICADORES 2025 DE GESTIÓN O ESTRATEGICO

ORGANISMO DE AGUA DE TECAMAC

TIPO DE FICHA: OSFEM

PILAR DE DESARROLLO / EJE TRANSVERSAL: 1 Eje 1: Cero corrupción y gobierno del pueblo y para el pueblo "Estado de Derecho y austeridad"

TEMA DE DESARROLLO: Un gobierno cercano a la gente, el poder de servir

PROGRAMA PRESUPUESTARIO: 01030101 **Conducción de las políticas de gobierno**

PROYECTO PRESUPUESTARIO: 010301010201 Audiencia pública y consulta popular

OBJETIVO DEL PROGRAMA PRESUPUESTARIO: Incluye las acciones que favorezcan el desarrollo de un gobierno democrático que impulse la participación social y ofrezca servicio de calidad en el marco de legalidad y justicia, para elevar las condiciones de vida de la población .

DEPENDENCIA GENERAL: B03 Comercialización

DEPENDENCIA AUXILIAR: 201 Área de Sistemas,215 Área de Atención a Usuarios,224 Área de Facilidades

ESTRUCTURA DEL INDICADOR

NOMBRE DEL INDICADOR: Porcentaje de propuestas ciudadanas incorporadas a las políticas públicas.

FÓRMULA DEL CÁLCULO:  $(\text{Propuestas ciudadanas incorporadas a las políticas públicas municipales} / \text{Propuestas ciudadanas recibidas a las políticas públicas municipales}) * 100$

INTERPRETACIÓN: número de propuestas ciudadanas incorporadas respecto a número de propuestas ciudadanas recibidas

DIMENSIÓN QUE ATIENDE: Eficiencia FRECUENCIA DE MEDICIÓN: Trimestral

DESCRIPCIÓN DEL FACTOR DE COMPARACIÓN: Propuestas ciudadanas para la integración de políticas públicas

AMBITO GEOGRAFICO: Municipal Local

COBERTURA: Población General

LINEA BASE: Expedientes

Numero: NA 1.3

COMPORTAMIENTO DE LAS VARIABLES DURANTE EL TRIMESTRE: Julio-Septiembre

| VARIABLE  | UNIDAD DE MEDIDA      | OPERACION | META ANUAL | AVANCE TRIMESTRAL |      |           |      | AVANCE ACUMULADO |       |           |      |
|---|-----------------------|-----------|------------|-------------------|------|-----------|------|------------------|-------|-----------|------|
|   |                       |           |            | Programado        | %    | Alcanzado | %    | Programado       | %     | Alcanzado | %    |
| Propuestas ciudadanas incorporadas a las políticas públicas municipales | Propuesta incorporada | Sumable   | 2.00       | 0.00              | 0.00 | 0.00      | 0.00 | 1.00             | 50.00 | 0.00      | 0.00 |
| Propuestas ciudadanas recibidas a las políticas públicas municipales    | Propuesta recibida    | Sumable   | 2.00       | 0.00              | 0.00 | 0.00      | 0.00 | 1.00             | 50.00 | 0.00      | 0.00 |

COMPORTAMIENTO DEL INDICADOR

DESCRIPCION DE LA META ANUAL

Incorporar una propuesta ciudadana de política pública a la agenda gubernamental tras su análisis

| META ANUAL | TRIMESTRE: Julio-Septiembre |           |      |          |                  |           |      |          |
|------------|-----------------------------|-----------|------|----------|------------------|-----------|------|----------|
|            | AVANCE TRIMESTRAL           |           |      |          | AVANCE ACUMULADO |           |      |          |
|            | Programado                  | Alcanzado | EF%  | SEMAFORO | Programado       | Alcanzado | EF%  | SEMAFORO |
| 100.00     | 0.00                        | 0.00      | 0.00 | Amarillo | 100.00           | 0.00      | 0.00 | Amarillo |

DESCRIPCIÓN DE RESULTADOS Y JUSTIFICACIÓN EN CASO DE VARIACIÓN SUPERIOR A ± 10 % RESPECTO A LO PROGRAMADO  
No se recibieron propuestas de política pública por parte de la ciudadanía en este periodo

EVALUACION DEL INDICADOR

El semáforo del indicador es verde debido a que no se tiene programado avance en este trimestre

DEPENDENCIA GENERAL: B03 Comercialización

DEPENDENCIA AUXILIAR: 201 Área de Sistemas,215 Área de Atención a Usuarios,224 Área de Facilidades



ELABORADO POR:  
Fidel Zamora Ramírez



VO. BO. UNIDAD DE INFORMACIÓN  
PLANEAÇÃO,  
PRESUPUESTACION  
Y EVALUACIÓN

C. Axel Buendía Sánchez

PbRm-08b FICHA TECNICA DE SEGUIMIENTO DE INDICADORES 2025 DE GESTIÓN O ESTRATEGICO

ORGANISMO DE AGUA DE TECAMAC

TIPO DE FICHA: OSFEM

PILAR DE DESARROLLO / EJE TRANSVERSAL: 1 Eje 1: Cero corrupción y gobierno del pueblo y para el pueblo "Estado de Derecho y austeridad"

TEMA DE DESARROLLO: Un gobierno cercano a la gente, el poder de servir

PROGRAMA PRESUPUESTARIO: 01030101 Conducción de las políticas de gobierno

PROYECTO PRESUPUESTARIO: 010301010201 Audiencia pública y consulta popular

OBJETIVO DEL PROGRAMA PRESUPUESTARIO: Incluye las acciones que favorezcan el desarrollo de un gobierno democrático que impulse la participación social y ofrezca servicio de calidad en el marco de legalidad y justicia, para elevar las condiciones de vida de la población .

DEPENDENCIA GENERAL: B03 Comercialización

DEPENDENCIA AUXILIAR: 201 Área de Sistemas,215 Área de Atención a Usuarios,224 Área de Factibilidades

ESTRUCTURA DEL INDICADOR

NOMBRE DEL INDICADOR: Porcentaje de reuniones institucionales realizadas con los COPACI's y autoridades auxiliares para desarrollar las políticas públicas municipales.

FÓRMULA DEL CÁLCULO:  $(\text{Reuniones institucionales con los COPACI's y autoridades auxiliares para desarrollar las políticas públicas municipales realizadas} / \text{Reuniones institucionales con los COPACI's y autoridades auxiliares para desarrollar las políticas públicas municipales programadas}) * 100$

INTERPRETACIÓN: Porcentaje de reuniones realizadas respecto al total de reuniones programas con COPACI's

DIMENSIÓN QUE ATIENDE: Eficiencia

DESCRIPCIÓN DEL FACTOR DE COMPARACIÓN: Reuniones realizadas con COPACI's

AMBITO GEOGRAFICO: Municipal Local

COBERTURA: Administración Pública Descentralizada

LINEA BASE: Reuniones previas

FRECUENCIA DE MEDICIÓN: Trimestral

Numero: NA 2.1

COMPORTAMIENTO DE LAS VARIABLES DURANTE EL TRIMESTRE: Julio-Septiembre

| VARIABLE  | UNIDAD DE MEDIDA | OPERACION | META ANUAL | AVANCE TRIMESTRAL |       |           |        | AVANCE ACUMULADO |       |           |        |
|---|------------------|-----------|------------|-------------------|-------|-----------|--------|------------------|-------|-----------|--------|
|   |                  |           |            | Programado        | %     | Alcanzado | %      | Programado       | %     | Alcanzado | %      |
| Reuniones institucionales con los COPACI's y autoridades auxiliares para desarrollar las políticas públicas municipales realizadas  | Reunión          | Sumable   | 16.00      | 5.00              | 31.25 | 6.00      | 120.00 | 11.00            | 68.75 | 18.00     | 163.64 |
| Reuniones institucionales con los COPACI's y autoridades auxiliares para desarrollar las políticas públicas municipales programadas | Reunión          | Sumable   | 16.00      | 5.00              | 31.25 | 5.00      | 100.00 | 11.00            | 68.75 | 11.00     | 100.00 |

COMPORTAMIENTO DEL INDICADOR

DESCRIPCION DE LA META ANUAL

Cubrir el total de reuniones programadas con COPACI

| META ANUAL | TRIMESTRE: Julio-Septiembre |           |        |          |                  |           |        |          |
|------------|-----------------------------|-----------|--------|----------|------------------|-----------|--------|----------|
|            | AVANCE TRIMESTRAL           |           |        |          | AVANCE ACUMULADO |           |        |          |
|            | Programado                  | Alcanzado | EF%    | SEMAFORO | Programado       | Alcanzado | EF%    | SEMAFORO |
| 100.00     | 100.00                      | 120.00    | 120.00 | Verde    | 100.00           | 163.64    | 163.64 | Verde    |

DESCRIPCIÓN DE RESULTADOS Y JUSTIFICACIÓN EN CASO DE VARIACIÓN SUPERIOR A + 10 % RESPECTO A LO PROGRAMADO  
Se realizaron más reuniones de las programadas en este indicador

EVALUACION DEL INDICADOR

El semáforo del indicador es verde debido al cumplimiento de la meta programada

DEPENDENCIA GENERAL: B03 Comercialización

DEPENDENCIA AUXILIAR: 201 Área de Sistemas,215 Área de Atención a Usuarios,224 Área de Factibilidades



ELABORÓ  
FIDEL ZAMORA RAMÍREZ  
DIRECCIÓN GENERAL



VO. BO  
C. AXEL BUENDÍA SÁNCHEZ  
DIRECCIÓN DE INFORMACIÓN  
PLANEACIÓN,  
PRESUPUESTACIÓN  
Y EVALUACIÓN

PbRm-08b FICHA TECNICA DE SEGUIMIENTO DE INDICADORES 2025 DE GESTIÓN O ESTRATEGICO

ORGANISMO DE AGUA DE TECAMAC

TIPO DE FICHA: OSFEM

PILAR DE DESARROLLO / EJE TRANSVERSAL: 1 Eje 1: Cero corrupción y gobierno del pueblo y para el pueblo "Estado de Derecho y austeridad"

TEMA DE DESARROLLO: Estado de derecho y cultura de la legalidad. .

PROGRAMA PRESUPUESTARIO: 01030501 Asistencia jurídica al ejecutivo

PROYECTO PRESUPUESTARIO: 010305010105 Asesoría jurídica al ayuntamiento

OBJETIVO DEL PROGRAMA PRESUPUESTARIO: Comprende todas las acciones orientadas al fortalecimiento y mejora de los procedimientos regulatorios y conductos legales establecidos, que influyan directamente en la garantía jurídica del gobierno y la sociedad.

DEPENDENCIA GENERAL: D00 UNIDAD JURIDICA

DEPENDENCIA AUXILIAR: 228 Área Jurídica

ESTRUCTURA DEL INDICADOR

NOMBRE DEL INDICADOR: Porcentaje de resoluciones jurídicas emitidas.

FÓRMULA DEL CÁLCULO:  $(\text{Resoluciones jurídicas emitidas} / \text{Total de asuntos jurídicos recibidos}) * 100$

INTERPRETACIÓN: Porcentaje de las resoluciones jurídicas emitidas respecto al total de asuntos jurídicos atendidos

DIMENSIÓN QUE ATIENDE: Eficiencia

DESCRIPCIÓN DEL FACTOR DE COMPARACIÓN: Expediente de resolución jurídica

AMBITO GEOGRAFICO: Municipal Local

COBERTURA: Administración Pública Descentralizada

LINEA BASE: expediente

FRECUENCIA DE MEDICIÓN: Trimestral

Numero: NA 1.1

COMPORTAMIENTO DE LAS VARIABLES DURANTE EL TRIMESTRE: Julio-Septiembre

| VARIABLE                             | UNIDAD DE MEDIDA   | OPERACION | META ANUAL | AVANCE TRIMESTRAL |       |           |        | AVANCE ACUMULADO |       |           |        |
|--------------------------------------|--------------------|-----------|------------|-------------------|-------|-----------|--------|------------------|-------|-----------|--------|
|                                      |                    |           |            | Programado        | %     | Alcanzado | %      | Programado       | %     | Alcanzado | %      |
| Resoluciones jurídicas emitidas      | Resolución emitida | Sumable   | 13.00      | 3.00              | 23.08 | 2.00      | 66.67  | 9.00             | 69.23 | 9.00      | 100.00 |
| Total de asuntos jurídicos recibidos | Asunto recibido    | Sumable   | 13.00      | 3.00              | 23.08 | 3.00      | 100.00 | 9.00             | 69.23 | 9.00      | 100.00 |

COMPORTAMIENTO DEL INDICADOR

DESCRIPCION DE LA META ANUAL

Atender el cien por ciento de asuntos jurídicos recibidos durante el ejercicio 2025

| META ANUAL | TRIMESTRE: Julio-Septiembre |           |       |          |                  |           |        |          |
|------------|-----------------------------|-----------|-------|----------|------------------|-----------|--------|----------|
|            | AVANCE TRIMESTRAL           |           |       |          | AVANCE ACUMULADO |           |        |          |
|            | Programado                  | Alcanzado | EF%   | SEMAFORO | Programado       | Alcanzado | EF%    | SEMAFORO |
| 100.00     | 100.00                      | 66.67     | 66.67 | Verde    | 100.00           | 100.00    | 100.00 | Verde    |

DESCRIPCIÓN DE RESULTADOS Y JUSTIFICACIÓN EN CASO DE VARIACIÓN SUPERIOR A ± 10 % RESPECTO A LO PROGRAMADO  
Se tiene un resultado obtenido en apego a lo programado en este indicador

El semáforo del indicador es verde y satisfactorio

DEPENDENCIA GENERAL: D00 UNIDAD JURIDICA  
DEPENDENCIA AUXILIAR: 228 Área Jurídica



ELABORÓ

Lic. Eric Santillán Rodríguez

EVALUACION DEL INDICADOR



VO. BO.

C. Axel Buendía Sánchez

PbRm-08b FICHA TECNICA DE SEGUIMIENTO DE INDICADORES 2025 DE GESTIÓN O ESTRATEGICO

ORGANISMO DE AGUA DE TECAMAC

TIPO DE FICHA: OSFEM

PILAR DE DESARROLLO / EJE TRANSVERSAL: 1 Eje 1: Cero corrupción y gobierno del pueblo y para el pueblo "Estado de Derecho y austeridad"

TEMA DE DESARROLLO: Estado de derecho y cultura de la legalidad. .

PROGRAMA PRESUPUESTARIO: 01030501 Asistencia jurídica al ejecutivo

PROYECTO PRESUPUESTARIO: 010305010105 Asesoría jurídica al ayuntamiento

OBJETIVO DEL PROGRAMA PRESUPUESTARIO: Comprende todas las acciones orientadas al fortalecimiento y mejora de los procedimientos regulatorios y conductos legales establecidos, que influyan directamente en la garantía jurídica del gobierno y la sociedad.

DEPENDENCIA GENERAL: D00 UNIDAD JURIDICA

DEPENDENCIA AUXILIAR: 228 Área Jurídica

ESTRUCTURA DEL INDICADOR

NOMBRE DEL INDICADOR: Porcentaje de notificaciones jurídicas presentadas.

FÓRMULA DEL CÁLCULO:  $(\text{Notificaciones jurídicas presentadas} / \text{Notificaciones jurídicas programadas}) * 100$

INTERPRETACIÓN: Porcentaje de las notificaciones jurídicas

DIMENSIÓN QUE ATIENDE: Eficiencia

DESCRIPCIÓN DEL FACTOR DE COMPARACIÓN: Expedientes de notificaciones jurídicas

AMBITO GEOGRAFICO: Municipal Local

COBERTURA: Administración Pública Descentralizada

LINEA BASE: Expedientes

FRECUENCIA DE MEDICIÓN: Trimestral

Numero: NA 1.2

COMPORTAMIENTO DE LAS VARIABLES DURANTE EL TRIMESTRE: Julio-Septiembre

| VARIABLE                             | UNIDAD DE MEDIDA        | OPERACION | META ANUAL | AVANCE TRIMESTRAL |       |           |        | AVANCE ACUMULADO |       |           |        |
|--------------------------------------|-------------------------|-----------|------------|-------------------|-------|-----------|--------|------------------|-------|-----------|--------|
|                                      |                         |           |            | Programado        | %     | Alcanzado | %      | Programado       | %     | Alcanzado | %      |
| Notificaciones jurídicas presentadas | Notificación presentada | Sumable   | 100.00     | 25.00             | 25.00 | 32.00     | 128.00 | 75.00            | 75.00 | 105.00    | 140.00 |
| Notificaciones jurídicas programadas | Notificación programada | Sumable   | 100.00     | 25.00             | 25.00 | 25.00     | 100.00 | 75.00            | 75.00 | 75.00     | 100.00 |

COMPORTAMIENTO DEL INDICADOR

DESCRIPCION DE LA META ANUAL

presentar el total de resoluciones jurídicas programadas en el ejercicio 2024

| META ANUAL | TRIMESTRE: Julio-Septiembre |           |        |          |                  |           |        |          |
|------------|-----------------------------|-----------|--------|----------|------------------|-----------|--------|----------|
|            | AVANCE TRIMESTRAL           |           |        |          | AVANCE ACUMULADO |           |        |          |
|            | Programado                  | Alcanzado | EF%    | SEMAFORO | Programado       | Alcanzado | EF%    | SEMAFORO |
| 100.00     | 100.00                      | 128.00    | 128.00 | Verde    | 100.00           | 140.00    | 140.00 | Verde    |

DESCRIPCIÓN DE RESULTADOS Y JUSTIFICACIÓN EN CASO DE VARIACIÓN SUPERIOR A ± 10 % RESPECTO A LO PROGRAMADO  
Se tiene un resultado obtenido en apego a lo programado en este indicador

EVALUACION DEL INDICADOR

El semáforo del indicador es verde y satisfactorio

DEPENDENCIA GENERAL: D00 UNIDAD JURIDICA  
DEPENDENCIA AUXILIAR: 228 Área Jurídica

ELABORÓ:   
Lic. Eric Santillán Rodríguez



  
C. Axel Buitrago Sánchez



PbRm-08b FICHA TECNICA DE SEGUIMIENTO DE INDICADORES 2025 DE GESTIÓN O ESTRATEGICO

ORGANISMO DE AGUA DE TECAMAC

TIPO DE FICHA: OSFEM

PILAR DE DESARROLLO / EJE TRANSVERSAL: 1 Eje 1: Cero corrupción y gobierno del pueblo y para el pueblo "Estado de Derecho y austeridad"

TEMA DE DESARROLLO: Estado de derecho y cultura de la legalidad. .

PROGRAMA PRESUPUESTARIO: 01030501 Asistencia jurídica al ejecutivo

PROYECTO PRESUPUESTARIO: 010305010105 Asesoría jurídica al ayuntamiento

OBJETIVO DEL PROGRAMA PRESUPUESTARIO: Comprende todas las acciones orientadas al fortalecimiento y mejora de los procedimientos regulatorios y conductos legales establecidos, que influyan directamente en la garantía jurídica del gobierno y la sociedad.

DEPENDENCIA GENERAL: D00 UNIDAD JURIDICA

DEPENDENCIA AUXILIAR: 228 Área Jurídica

ESTRUCTURA DEL INDICADOR

NOMBRE DEL INDICADOR: Porcentaje de tramitación de asuntos jurídicos realizados.

FÓRMULA DEL CÁLCULO: (Tramitación de asuntos jurídicos realizados/Tramitación de asuntos jurídicos programados)\*100

INTERPRETACIÓN: porcentaje de los asuntos jurídicos atendidos respecto al total de asuntos jurídicos programados.

DIMENSIÓN QUE ATIENDE: Eficiencia

DESCRIPCIÓN DEL FACTOR DE COMPARACIÓN: Expedientes de los asuntos jurídicos atendidos por el organismo

AMBITO GEOGRAFICO: Municipal Local

COBERTURA: Administración Pública Descentralizada

LINEA BASE: Expediente

FRECUENCIA DE MEDICIÓN: Trimestral

Numero: NA 2.1

COMPORTAMIENTO DE LAS VARIABLES DURANTE EL TRIMESTRE: Julio-Septiembre

| VARIABLE                                     | UNIDAD DE MEDIDA   | OPERACION | META ANUAL | AVANCE TRIMESTRAL |       |           |        | AVANCE ACUMULADO |       |           |        |
|--|--------------------|-----------|------------|-------------------|-------|-----------|--------|------------------|-------|-----------|--------|
|  |                    |           |            | Programado        | %     | Alcanzado | %      | Programado       | %     | Alcanzado | %      |
| Tramitación de asuntos jurídicos realizados  | trámite realizado  | Sumable   | 100.00     | 25.00             | 25.00 | 34.00     | 136.00 | 75.00            | 75.00 | 116.00    | 154.67 |
| Tramitación de asuntos jurídicos programados | trámite programado | Sumable   | 100.00     | 25.00             | 25.00 | 25.00     | 100.00 | 75.00            | 75.00 | 75.00     | 100.00 |

COMPORTAMIENTO DEL INDICADOR

DESCRIPCION DE LA META ANUAL

realizar el 100% de trámites jurídicos programados en el ejercicio fiscal 2025

| META ANUAL | TRIMESTRE: Julio-Septiembre |           |        |          |                  |           |        |          |
|------------|-----------------------------|-----------|--------|----------|------------------|-----------|--------|----------|
|            | AVANCE TRIMESTRAL           |           |        |          | AVANCE ACUMULADO |           |        |          |
|            | Programado                  | Alcanzado | EF%    | SEMAFORO | Programado       | Alcanzado | EF%    | SEMAFORO |
| 100.00     | 100.00                      | 136.00    | 136.00 | Verde    | 100.00           | 154.67    | 154.67 | Verde    |

DESCRIPCIÓN DE RESULTADOS Y JUSTIFICACIÓN EN CASO DE VARIACIÓN SUPERIOR A ± 10 % RESPECTO A LO PROGRAMADO  
Se realizaron más trámites de los programados pero bajo un apego porcentual adecuado

El semáforo del indicador es verde debido al cumplimiento de la meta programada

DEPENDENCIA GENERAL: D00 UNIDAD JURIDICA  
DEPENDENCIA AUXILIAR: 228 Área Jurídica

EVALUACION DEL INDICADOR



ELABORADO POR: DIRECCIÓN JURÍDICA  
Lic. Eric Santillán Rodríguez



VO. BO.  
C. Axel Buendía Sánchez

PbRm-08b FICHA TECNICA DE SEGUIMIENTO DE INDICADORES 2025 DE GESTIÓN O ESTRATEGICO

ORGANISMO DE AGUA DE TECAMAC

TIPO DE FICHA: OSFEM

PILAR DE DESARROLLO / EJE TRANSVERSAL: 1 Eje 1: Cero corrupción y gobierno del pueblo y para el pueblo "Estado de Derecho y austeridad"

TEMA DE DESARROLLO: Estado de derecho y cultura de la legalidad. .

PROGRAMA PRESUPUESTARIO: 01030501 Asistencia jurídica al ejecutivo

PROYECTO PRESUPUESTARIO: 010305010105 Asesoría jurídica al ayuntamiento

OBJETIVO DEL PROGRAMA PRESUPUESTARIO: Comprende todas las acciones orientadas al fortalecimiento y mejora de los procedimientos regulatorios y conductos legales establecidos, que influyan directamente en la garantía jurídica del gobierno y la sociedad.

DEPENDENCIA GENERAL: D00 UNIDAD JURIDICA

DEPENDENCIA AUXILIAR: 228 Área Jurídica

ESTRUCTURA DEL INDICADOR

NOMBRE DEL INDICADOR: Porcentaje de asesorías de mediación y conciliación de diferendos entre las partes en conflicto.

FÓRMULA DEL CÁLCULO: (Asesorías de mediación y conciliación de diferendos entre las partes en conflicto realizadas/Asesorías de mediación y conciliación de diferendos entre las partes en conflicto programadas)\*100

INTERPRETACIÓN:

DIMENSIÓN QUE ATIENDE: Eficiencia FRECUENCIA DE MEDICIÓN: Trimestral

DESCRIPCIÓN DEL FACTOR DE COMPARACIÓN:

AMBITO GEOGRAFICO:

COBERTURA:

LINEA BASE

Numero: NA 2.2

COMPORTAMIENTO DE LAS VARIABLES DURANTE EL TRIMESTRE: Julio-Septiembre

| VARIABLE  | UNIDAD DE MEDIDA | OPERACION | META ANUAL | AVANCE TRIMESTRAL |      |           |      | AVANCE ACUMULADO |      |           |      |
|---|------------------|-----------|------------|-------------------|------|-----------|------|------------------|------|-----------|------|
|   |                  |           |            | Programado        | %    | Alcanzado | %    | Programado       | %    | Alcanzado | %    |
| Asesorías de mediación y conciliación de diferendos entre las partes en conflicto realizadas  |                  |           | 0.00       | 0.00              | 0.00 | 0.00      | 0.00 | 0.00             | 0.00 | 0.00      | 0.00 |
| Asesorías de mediación y conciliación de diferendos entre las partes en conflicto programadas |                  |           | 0.00       | 0.00              | 0.00 | 0.00      | 0.00 | 0.00             | 0.00 | 0.00      | 0.00 |

COMPORTAMIENTO DEL INDICADOR

DESCRIPCION DE LA META ANUAL

| META ANUAL | TRIMESTRE: Julio-Septiembre |           |      |          |                  |           |      |          |
|------------|-----------------------------|-----------|------|----------|------------------|-----------|------|----------|
|            | AVANCE TRIMESTRAL           |           |      |          | AVANCE ACUMULADO |           |      |          |
|            | Programado                  | Alcanzado | EF%  | SEMAFORO | Programado       | Alcanzado | EF%  | SEMAFORO |
| 0.00       | 0.00                        | 0.00      | 0.00 |          | 0.00             | 0.00      | 0.00 |          |

DESCRIPCIÓN DE RESULTADOS Y JUSTIFICACIÓN EN CASO DE VARIACIÓN SUPERIOR A ± 10 % RESPECTO A LO PROGRAMADO  
Este indicador no aplica en la programación anual

EVALUACION DEL INDICADOR

DEPENDENCIA GENERAL: D00 UNIDAD JURIDICA

DEPENDENCIA AUXILIAR: 228 Área Jurídica




Lic. Eric Santillán Rodríguez




C. Axel Buendía Sánchez

PbRm-08b FICHA TECNICA DE SEGUIMIENTO DE INDICADORES 2025 DE GESTIÓN O ESTRATEGICO

ORGANISMO DE AGUA DE TECAMAC

TIPO DE FICHA: OSFEM

PILAR DE DESARROLLO / EJE TRANSVERSAL: 1 Eje 1: Cero corrupción y gobierno del pueblo y para el pueblo "Estado de Derecho y austeridad"

TEMA DE DESARROLLO: Transparencia y rendición de cuentas .

PROGRAMA PRESUPUESTARIO: 01050202 Fortalecimiento de los ingresos

PROYECTO PRESUPUESTARIO: 010502020101 Captación y recaudación de ingresos 010502020401 Registro y control de caja y tesorería

OBJETIVO DEL PROGRAMA PRESUPUESTARIO: Incluye acciones que permitan elevar la calidad, capacidad y equidad tributaria, con seguridad jurídica, transparencia y simplificación de trámites para el contribuyente, desarrollando un régimen fiscal que amplíe la base de contribuyentes e intensificando las acciones de control para el cumplimiento de las obligaciones tributarias que eviten la elusión y evasión fiscal.

DEPENDENCIA GENERAL: B00 FINANZAS Y ADMINISTRACIÓN

DEPENDENCIA AUXILIAR: 204 Área de Tesorería, 205 Área de Ingresos, 211 Área de Finanzas

ESTRUCTURA DEL INDICADOR

NOMBRE DEL INDICADOR: Tasa de variación de la recaudación corriente.

FÓRMULA DEL CÁLCULO:  $((\text{Monto de recaudación corriente obtenida en el trimestre del año actual} / \text{Total de recaudación corriente obtenida en el trimestre del año anterior}) - 1) * 100$

INTERPRETACIÓN: variación porcentual entre la recaudación obtenida por trimestre del año actual respecto a la recaudación obtenida en el mismo trimestre del año anterior

DIMENSIÓN QUE ATIENDE: Eficiencia

DESCRIPCIÓN DEL FACTOR DE COMPARACIÓN: Recaudación obtenida por trimestres

AMBITO GEOGRAFICO: Municipal Local

COBERTURA: Administración Pública Descentralizada

LINEA BASE: Recaudación anterior

FRECUENCIA DE MEDICIÓN: Trimestral

Numero: NC 1

COMPORTAMIENTO DE LAS VARIABLES DURANTE EL TRIMESTRE: Julio-Septiembre

| VARIABLE  | UNIDAD DE MEDIDA | OPERACION | META ANUAL     | AVANCE TRIMESTRAL |       |                |        | AVANCE ACUMULADO |       |                |        |
|---|------------------|-----------|----------------|-------------------|-------|----------------|--------|------------------|-------|----------------|--------|
|   |                  |           |                | Programado        | %     | Alcanzado      | %      | Programado       | %     | Alcanzado      | %      |
| Recaudación corriente obtenida en el trimestre del año actual   | Pesos man        | Sumable   | 623,517,022.57 | 126,767,693.72    | 20.33 | 135,175,946.13 | 106.63 | 449,276,195.22   | 72.06 | 471,478,213.79 | 104.94 |
| Recaudación corriente obtenida en el trimestre del año anterior | Pesos man        | Sumable   | 601,839,907.71 | 144,121,827.58    | 23.95 | 144,121,827.00 | 100.00 | 450,882,125.73   | 74.92 | 450,882,125.15 | 100.00 |

COMPORTAMIENTO DEL INDICADOR

DESCRIPCION DE LA META ANUAL

Aumentar la recaudación respecto al mismo trimestre del año anterior

| META ANUAL | TRIMESTRE: Julio-Septiembre |           |       |          |                  |           |           |          |
|------------|-----------------------------|-----------|-------|----------|------------------|-----------|-----------|----------|
|            | AVANCE TRIMESTRAL           |           |       |          | AVANCE ACUMULADO |           |           |          |
|            | Programado                  | Alcanzado | EF%   | SEMAFORO | Programado       | Alcanzado | EF%       | SEMAFORO |
| 3.60       | -12.04                      | -6.21     | 51.58 | Verde    | -0.36            | 4.57      | -1,269.44 | Verde    |

DESCRIPCIÓN DE RESULTADOS Y JUSTIFICACIÓN EN CASO DE VARIACIÓN SUPERIOR A ± 10 % RESPECTO A LO PROGRAMADO  
La recaudación obtenida se apaga a lo programado para el trimestre actual

EVALUACION DEL INDICADOR

El semáforo del indicador es verde y satisfactorio

DEPENDENCIA GENERAL: B00 FINANZAS Y ADMINISTRACIÓN

DEPENDENCIA AUXILIAR: 204 Área de Tesorería, 205 Área de Ingresos, 211 Área de Finanzas



ELABORO  
Ing. Liliana Isabel Galindo Bertaud



VO. BO.  
C. Axel Buendía Sánchez

PbRm-08b FICHA TÉCNICA DE SEGUIMIENTO DE INDICADORES 2025 DE GESTIÓN O ESTRATEGICO

ORGANISMO DE AGUA DE TECAMAC

TIPO DE FICHA: OSFEM

PILAR DE DESARROLLO / EJE TRANSVERSAL: 1 Eje 1: Cero corrupción y gobierno del pueblo y para el pueblo "Estado de Derecho y austeridad"

TEMA DE DESARROLLO: Transparencia y rendición de cuentas.

PROGRAMA PRESUPUESTARIO: 01050202 Fortalecimiento de los ingresos

PROYECTO PRESUPUESTARIO: 010502020101 Captación y recaudación de ingresos 010502020401 Registro y control de caja y tesorería

OBJETIVO DEL PROGRAMA PRESUPUESTARIO: Incluye acciones que permitan elevar la calidad, capacidad y equidad tributaria, con seguridad jurídica, transparencia y simplificación de trámites para el contribuyente, desarrollando un régimen fiscal que amplie la base de contribuyentes e intensificando las acciones de control para el cumplimiento de las obligaciones tributarias que eviten la elusión y evasión fiscal.

DEPENDENCIA GENERAL: B00 FINANZAS Y ADMINISTRACIÓN

DEPENDENCIA AUXILIAR: 204 Área de Tesorería, 205 Área de Ingresos, 211 Área de Finanzas

ESTRUCTURA DEL INDICADOR

NOMBRE DEL INDICADOR: Tasa de variación del monto de ingresos por cobro de accesorios.

FÓRMULA DEL CÁLCULO:  $((\text{Monto de ingresos por cobro de accesorios en el trimestre actual} / \text{Monto de ingresos por cobro de accesorios en el trimestre anterior}) - 1) * 100$

INTERPRETACIÓN: Variación porcentual entre los ingresos por cobro de accesorios respecto al cobro de accesorios en el trimestre anterior

DIMENSIÓN QUE ATIENDE: Eficiencia FRECUENCIA DE MEDICIÓN: Trimestral

DESCRIPCIÓN DEL FACTOR DE COMPARACIÓN: Ingresos por cobro de accesorios

AMBITO GEOGRAFICO: Municipal Local

COBERTURA: Administración Pública Descentralizada

LINEA BASE: Ingresos del año anterior

Numero: NC 2

COMPORTAMIENTO DE LAS VARIABLES DURANTE EL TRIMESTRE: Julio-Septiembre

| VARIABLE   | UNIDAD DE MEDIDA | OPERACION | META ANUAL     | AVANCE TRIMESTRAL |       |               |       | AVANCE ACUMULADO |       |               |        |
|--|------------------|-----------|----------------|-------------------|-------|---------------|-------|------------------|-------|---------------|--------|
|  |                  |           |                | Programado        | %     | Alcanzado     | %     | Programado       | %     | Alcanzado     | %      |
| Monto de ingresos por cobro de accesorios en el trimestre actual   | Pesos mxn        | Sumable   | 103,228,038.28 | 18,444,555.18     | 17.87 | 17,524,442.45 | 95.01 | 41,046,662.21    | 39.76 | 43,163,686.58 | 105.16 |
| Monto de ingresos por cobro de accesorios en el trimestre anterior | Pesos mxn        | Sumable   | 100,448,167.93 | 30,827,995.29     | 30.69 | 12,287,094.97 | 39.86 | 52,553,031.36    | 52.32 | 37,483,561.84 | 71.33  |

COMPORTAMIENTO DEL INDICADOR

DESCRIPCION DE LA META ANUAL

Recuperar los ingresos por cobro de accesorios estipulados en el presupuesto 2025

| META ANUAL | TRIMESTRE: Julio-Septiembre |           |         |          |                  |           |        |          |
|------------|-----------------------------|-----------|---------|----------|------------------|-----------|--------|----------|
|            | AVANCE TRIMESTRAL           |           |         |          | AVANCE ACUMULADO |           |        |          |
|            | Programado                  | Alcanzado | EF%     | SEMAFORO | Programado       | Alcanzado | EF%    | SEMAFORO |
| 2.77       | -40.17                      | 42.62     | -106.10 | Verde    | -21.89           | 15.15     | -69.21 | Verde    |

DESCRIPCIÓN DE RESULTADOS Y JUSTIFICACIÓN EN CASO DE VARIACIÓN SUPERIOR A ± 10 % RESPECTO A LO PROGRAMADO  
La recaudación por accesorios se apega a lo programado en el trimestre actual

El semáforo es verde satisfactorio

DEPENDENCIA GENERAL: B00 FINANZAS Y ADMINISTRACIÓN  
DEPENDENCIA AUXILIAR: 204 Área de Tesorería, 205 Área de Ingresos, 211 Área de Finanzas

EVALUACION DEL INDICADOR

Ing. Liliانا Isabel Galindo Bertaud

C. Axel Buendia Sánchez

**PbRm-08b FICHA TECNICA DE SEGUIMIENTO DE INDICADORES 2025 DE GESTIÓN O ESTRATEGICO**

TIPO DE FICHA: OSFEM

**ORGANISMO DE AGUA DE TECAMAC**

**PILAR DE DESARROLLO / EJE TRANSVERSAL:** 1 Eje 1: Cero corrupción y gobierno del pueblo y para el pueblo "Estado de Derecho y austeridad"

**TEMA DE DESARROLLO:** Transparencia y rendición de cuentas .

**PROGRAMA PRESUPUESTARIO:** 01050202 Fortalecimiento de los Ingresos

**PROYECTO PRESUPUESTARIO:** 010502020101 Captación y recaudación de ingresos 010502020401 Registro y control de caja y tesorería

**OBJETIVO DEL PROGRAMA PRESUPUESTARIO:** Incluye acciones que permitan elevar la calidad, capacidad y equidad tributaria, con seguridad jurídica, transparencia y simplificación de trámites para el contribuyente, desarrollando un régimen fiscal que amplíe la base de contribuyentes e intensificando las acciones de control para el cumplimiento de las obligaciones tributarias que eviten la elusión y evasión fiscal.

**DEPENDENCIA GENERAL:** B00 FINANZAS Y ADMINISTRACIÓN

**DEPENDENCIA AUXILIAR:** 204 Área de Tesorería,205 Área de Ingresos,211 Área de Finanzas

**ESTRUCTURA DEL INDICADOR**

**NOMBRE DEL INDICADOR:** Porcentaje de campañas de difusión de los apoyos, subsidios fiscales y exhortación al pago puntual efectuadas.

**FÓRMULA DEL CÁLCULO:** (Número de campañas de difusión de los apoyos, subsidios fiscales y exhortación al pago puntual efectuadas /Campañas de difusión programadas) \*100

**INTERPRETACIÓN:** Porcentaje de campañas de difusión para pago puntual respecto al total de campañas programadas

**DIMENSIÓN QUE ATIENDE:** Eficiencia

**FRECUENCIA DE MEDICIÓN:** Trimestral

**DESCRIPCIÓN DEL FACTOR DE COMPARACIÓN:** Campañas de cobro para la exhortación al pago puntual

**AMBITO GEOGRAFICO:** Municipal Local

**COBERTURA:** Población general

**LINEA BASE:** Campañas previas

Numero: NA 1.2

**COMPORTAMIENTO DE LAS VARIABLES DURANTE EL TRIMESTRE: Julio-Septiembre**

| VARIABLE  | UNIDAD DE MEDIDA   | OPERACION | META ANUAL | AVANCE TRIMESTRAL |       |           |      | AVANCE ACUMULADO |       |           |      |
|---|--------------------|-----------|------------|-------------------|-------|-----------|------|------------------|-------|-----------|------|
|   |                    |           |            | Programado        | %     | Alcanzado | %    | Programado       | %     | Alcanzado | %    |
| Número de campañas de difusión de los apoyos, subsidios fiscales y exhortación al pago puntual efectuadas | Campaña realizada  | Sumable   | 2.00       | 1.00              | 50.00 | 0.00      | 0.00 | 1.00             | 50.00 | 0.00      | 0.00 |
| Campañas de difusión programadas  | Campaña programada | Sumable   | 2.00       | 1.00              | 50.00 | 0.00      | 0.00 | 1.00             | 50.00 | 0.00      | 0.00 |

**COMPORTAMIENTO DEL INDICADOR**

**DESCRIPCION DE LA META ANUAL**

Realizar el 100% de campañas de cobro programadas

| META ANUAL | TRIMESTRE: Julio-Septiembre |           |      |          |                  |           |      |          |
|------------|-----------------------------|-----------|------|----------|------------------|-----------|------|----------|
|            | AVANCE TRIMESTRAL           |           |      |          | AVANCE ACUMULADO |           |      |          |
|            | Programado                  | Alcanzado | EF%  | SEMAFORO | Programado       | Alcanzado | EF%  | SEMAFORO |
| 100.00     | 100.00                      | 0.00      | 0.00 | Amarillo | 100.00           | 0.00      | 0.00 | Amarillo |

DESCRIPCIÓN DE RESULTADOS Y JUSTIFICACIÓN EN CASO DE VARIACIÓN SUPERIOR A ± 10 % RESPECTO A LO PROGRAMADO  
No se tiene programado realización de campañas para este trimestre

El semáforo del indicador es verde debido a que no se tiene avance programado para este trimestre

**DEPENDENCIA GENERAL:** B00 FINANZAS Y ADMINISTRACIÓN  
**DEPENDENCIA AUXILIAR:** 204 Área de Tesorería,205 Área de Ingresos,211 Área de Finanzas



**ELABORO**  
DIRECCIÓN FINANZAS Y ADMINISTRACIÓN  
Ing. Lilliana Isabel Galindo Bertaud

**EVALUACION DEL INDICADOR**



**Odapas**  
TECAMAC  
UNIDAD DE INFORMACIÓN  
PLANIFICACIÓN,  
CONSULTA Y EVALUACIÓN  
VO-80  
C. Axel Buendía Sánchez

**PbRm-08b FICHA TECNICA DE SEGUIMIENTO DE INDICADORES 2025 DE GESTIÓN O ESTRATEGICO**

TIPO DE FICHA: OSFEM

**ORGANISMO DE AGUA DE TECAMAC**

**PILAR DE DESARROLLO / EJE TRANSVERSAL:** 1 Eje 1: Cero corrupción y gobierno del pueblo y para el pueblo "Estado de Derecho y austeridad"

**TEMA DE DESARROLLO:** Transparencia y rendición de cuentas .

**PROGRAMA PRESUPUESTARIO:** 01050202 Fortalecimiento de los Ingresos

**PROYECTO PRESUPUESTARIO:** 010502020101 Captación y recaudación de ingresos 010502020401 Registro y control de caja y tesorería

**OBJETIVO DEL PROGRAMA PRESUPUESTARIO:** Incluye acciones que permitan elevar la calidad, capacidad y equidad tributaria, con seguridad jurídica, transparencia y simplificación de trámites para el contribuyente, desarrollando un régimen fiscal que amplíe la base de contribuyentes e intensificando las acciones de control para el cumplimiento de las obligaciones tributarias que eviten la elusión y evasión fiscal.

**DEPENDENCIA GENERAL:** B00 FINANZAS Y ADMINISTRACIÓN

**DEPENDENCIA AUXILIAR:** 204 Área de Tesorería, 205 Área de Ingresos, 211 Área de Finanzas

**ESTRUCTURA DEL INDICADOR**

**NOMBRE DEL INDICADOR:** Porcentaje de convenios suscritos con el gobierno estatal para el cobro de ingresos municipales.

**FÓRMULA DEL CÁLCULO:** (Convenios vigentes suscritos con el gobierno del Estado/Convenios susceptibles de firmar con el Gobierno del Estado)\*100

**INTERPRETACIÓN:**

**DIMENSIÓN QUE ATIENDE:** Eficiencia

**FRECUENCIA DE MEDICIÓN:** Trimestral

**DESCRIPCIÓN DEL FACTOR DE COMPARACIÓN:** Convenios celebrados

**AMBITO GEOGRAFICO:**

**COBERTURA:**

**LINEA BASE:** Convenios

**Número:** NA 1.3

**COMPORTAMIENTO DE LAS VARIABLES DURANTE EL TRIMESTRE: Julio-Septiembre**

| VARIABLE  | UNIDAD DE MEDIDA | OPERACION | META ANUAL | AVANCE TRIMESTRAL |      |           |      | AVANCE ACUMULADO |      |           |      |      |
|---|------------------|-----------|------------|-------------------|------|-----------|------|------------------|------|-----------|------|------|
|   |                  |           |            | Programado        | %    | Alcanzado | %    | Programado       | %    | Alcanzado | %    |      |
| Convenios vigentes suscritos con el gobierno del Estado     |                  |           | 0.00       | 0.00              | 0.00 | 0.00      | 0.00 | 0.00             | 0.00 | 0.00      | 0.00 | 0.00 |
| Convenios susceptibles de firmar con el Gobierno del Estado |                  |           | 0.00       | 0.00              | 0.00 | 0.00      | 0.00 | 0.00             | 0.00 | 0.00      | 0.00 | 0.00 |

**COMPORTAMIENTO DEL INDICADOR**

**DESCRIPCION DE LA META ANUAL**

| META ANUAL | TRIMESTRE: Julio-Septiembre |           |      |          |                  |           |      |          |
|------------|-----------------------------|-----------|------|----------|------------------|-----------|------|----------|
|            | AVANCE TRIMESTRAL           |           |      |          | AVANCE ACUMULADO |           |      |          |
|            | Programado                  | Alcanzado | EF%  | SEMAFORO | Programado       | Alcanzado | EF%  | SEMAFORO |
| 0.00       | 0.00                        | 0.00      | 0.00 |          | 0.00             | 0.00      | 0.00 |          |

**DESCRIPCIÓN DE RESULTADOS Y JUSTIFICACIÓN EN CASO DE VARIACIÓN SUPERIOR A ± 10 % RESPECTO A LO PROGRAMADO**  
Este indicador no aplica en la programación anual

**EVALUACION DEL INDICADOR**

**DEPENDENCIA GENERAL:** B00 FINANZAS Y ADMINISTRACIÓN

**DEPENDENCIA AUXILIAR:** 204 Área de Tesorería, 205 Área de Ingresos, 211 Área de Finanzas

**ELABORO**  
Liliana Isabel Galindo Bertaud

**VO. BO.**  
C. Axel Buendía Sánchez

PbRm-08b FICHA TECNICA DE SEGUIMIENTO DE INDICADORES 2025 DE GESTIÓN O ESTRATEGICO

ORGANISMO DE AGUA DE TECAMAC

TIPO DE FICHA: OSFEM

PILAR DE DESARROLLO / EJE TRANSVERSAL: 1 Eje 1: Cero corrupción y gobierno del pueblo y para el pueblo "Estado de Derecho y austeridad"

TEMA DE DESARROLLO: Transparencia y rendición de cuentas.

PROGRAMA PRESUPUESTARIO: 01050202 Fortalecimiento de los ingresos

PROYECTO PRESUPUESTARIO: 010502020101 Captación y recaudación de ingresos 010502020401 Registro y control de caja y tesorería

OBJETIVO DEL PROGRAMA PRESUPUESTARIO: Incluye acciones que permitan elevar la calidad, capacidad y equidad tributaria, con seguridad jurídica, transparencia y simplificación de trámites para el contribuyente, desarrollando un régimen fiscal que amplíe la base de contribuyentes e intensificando las acciones de control para el cumplimiento de las obligaciones tributarias que eviten la elusión y evasión fiscal.

DEPENDENCIA GENERAL: B00 FINANZAS Y ADMINISTRACIÓN

DEPENDENCIA AUXILIAR: 204 Área de Tesorería, 205 Área de Ingresos, 211 Área de Finanzas

ESTRUCTURA DEL INDICADOR

NOMBRE DEL INDICADOR: Tasa de variación de las cajas móviles instaladas.

FÓRMULA DEL CÁLCULO:  $((\text{Número de cajas móviles instaladas en el ejercicio fiscal actual} / \text{Total de cajas móviles instaladas en el ejercicio fiscal anterior}) - 1) * 100$

INTERPRETACIÓN: Número de cajas móviles instaladas en comparación a las cajas móviles instaladas en el año anterior

DIMENSIÓN QUE ATIENDE: Eficiencia

DESCRIPCIÓN DEL FACTOR DE COMPARACIÓN: Cajas instaladas fuera de los edificios y sedes de cobro

AMBITO GEOGRAFICO: Municipal Local

COBERTURA: Población General

LINEA BASE: Feria de regularización

FRECUENCIA DE MEDICIÓN: Trimestral

Numero: NA 1.4

COMPORTAMIENTO DE LAS VARIABLES DURANTE EL TRIMESTRE: Julio-Septiembre

| VARIABLE  | UNIDAD DE MEDIDA | OPERACION | META ANUAL | AVANCE TRIMESTRAL |       |           |      | AVANCE ACUMULADO |       |           |      |
|---|------------------|-----------|------------|-------------------|-------|-----------|------|------------------|-------|-----------|------|
|   |                  |           |            | Programado        | %     | Alcanzado | %    | Programado       | %     | Alcanzado | %    |
| Número de cajas móviles instaladas en el ejercicio fiscal actual  | Caja instalada   | Sumable   | 30.00      | 15.00             | 50.00 | 0.00      | 0.00 | 15.00            | 50.00 | 0.00      | 0.00 |
| Total de cajas móviles instaladas en el ejercicio fiscal anterior | Caja instalada   | Sumable   | 30.00      | 15.00             | 50.00 | 0.00      | 0.00 | 15.00            | 50.00 | 0.00      | 0.00 |

COMPORTAMIENTO DEL INDICADOR

DESCRIPCION DE LA META ANUAL

Realizar la instalación de las cajas móviles programadas en el ejercicio 2024

| META ANUAL | TRIMESTRE: Julio-Septiembre |           |      |          |                  |           |      |          |
|------------|-----------------------------|-----------|------|----------|------------------|-----------|------|----------|
|            | AVANCE TRIMESTRAL           |           |      |          | AVANCE ACUMULADO |           |      |          |
|            | Programado                  | Alcanzado | EF%  | SEMAFORO | Programado       | Alcanzado | EF%  | SEMAFORO |
| 0.00       | 0.00                        | 0.00      | 0.00 | Amarillo | 0.00             | 0.00      | 0.00 | Amarillo |

DESCRIPCIÓN DE RESULTADOS Y JUSTIFICACIÓN EN CASO DE VARIACIÓN SUPERIOR A ± 10 % RESPECTO A LO PROGRAMADO  
No se tiene programado la instalación de cajas móviles para este trimestre

EVALUACION DEL INDICADOR

El semáforo del indicador es verde debido a que no se cuenta con programación para este trimestre.

DEPENDENCIA GENERAL: B00 FINANZAS Y ADMINISTRACIÓN

DEPENDENCIA AUXILIAR: 204 Área de Tesorería, 205 Área de Ingresos, 211 Área de Finanzas



Ing. Lilliana Isabel Galindo Bertaud



C. Axel Buendía Sánchez

PbRm-08b FICHA TECNICA DE SEGUIMIENTO DE INDICADORES 2025 DE GESTIÓN O ESTRATEGICO

ORGANISMO DE AGUA DE TECAMAC

TIPO DE FICHA: OSFEM

PILAR DE DESARROLLO / EJE TRANSVERSAL: 1 Eje 1: Cero corrupción y gobierno del pueblo y para el pueblo "Estado de Derecho y austeridad"

TEMA DE DESARROLLO: Transparencia y rendición de cuentas .

PROGRAMA PRESUPUESTARIO: 01050202 Fortalecimiento de los ingresos

PROYECTO PRESUPUESTARIO: 010502020101 Captación y recaudación de ingresos 010502020401 Registro y control de caja y tesorería

OBJETIVO DEL PROGRAMA PRESUPUESTARIO: Incluye acciones que permitan elevar la calidad, capacidad y equidad tributaria, con seguridad jurídica, transparencia y simplificación de trámites para el contribuyente, desarrollando un régimen fiscal que amplíe la base de contribuyentes e intensificando las acciones de control para el cumplimiento de las obligaciones tributarias que eviten la elusión y evasión fiscal.

DEPENDENCIA GENERAL: B00 FINANZAS Y ADMINISTRACIÓN

DEPENDENCIA AUXILIAR: 204 Área de Tesorería, 205 Área de Ingresos, 211 Área de Finanzas

ESTRUCTURA DEL INDICADOR

NOMBRE DEL INDICADOR: Tasa de variación en los registros de los padrones de cobro.

FÓRMULA DEL CÁLCULO:  $((\text{Número de registros en los padrones del trimestre del año actual} / \text{Total de registros en los padrones del trimestre del año anterior}) - 1) * 100$

INTERPRETACIÓN: número de usuarios registrados en el padrón en el trimestre actual respecto al número de usuarios registrados en el padrón en el trimestre anterior

DIMENSIÓN QUE ATIENDE: Eficiencia

DESCRIPCIÓN DEL FACTOR DE COMPARACIÓN: Número de usuarios registrados en el padrón

AMBITO GEOGRAFICO: Municipal Local

COBERTURA: Administración Pública Municipal

LINEA BASE: Padrón

FRECUENCIA DE MEDICIÓN: Trimestral

Numero: NA 2.1

COMPORTAMIENTO DE LAS VARIABLES DURANTE EL TRIMESTRE: Julio-Septiembre

| VARIABLE  | UNIDAD DE MEDIDA      | OPERACION  | META ANUAL | AVANCE TRIMESTRAL |        |            |        | AVANCE ACUMULADO |        |            |        |
|---|-----------------------|------------|------------|-------------------|--------|------------|--------|------------------|--------|------------|--------|
|   |                       |            |            | Programado        | %      | Alcanzado  | %      | Programado       | %      | Alcanzado  | %      |
| Número de registros en los padrones del trimestre del año actual  | Usuarios en el padrón | No sumable | 182,937.00 | 182,937.00        | 100.00 | 189,195.00 | 103.42 | 182,937.00       | 100.00 | 189,195.00 | 103.42 |
| Total de registros en los padrones del trimestre del año anterior | Usuarios en el padrón | No sumable | 182,937.00 | 182,937.00        | 100.00 | 182,937.00 | 100.00 | 182,937.00       | 100.00 | 182,937.00 | 100.00 |

COMPORTAMIENTO DEL INDICADOR

DESCRIPCION DE LA META ANUAL

Actualizar el número de usuarios de acuerdo al incremento de contratos en el ejercicio fiscal 2025


| META ANUAL | TRIMESTRE: Julio-Septiembre |           |      |          |                  |           |      |          |
|------------|-----------------------------|-----------|------|----------|------------------|-----------|------|----------|
|            | AVANCE TRIMESTRAL           |           |      |          | AVANCE ACUMULADO |           |      |          |
|            | Programado                  | Alcanzado | EF%  | SEMAFORO | Programado       | Alcanzado | EF%  | SEMAFORO |
| 0.00       | 0.00                        | 3.42      | 0.00 | Verde    | 0.00             | 3.42      | 0.00 | Verde    |

DESCRIPCIÓN DE RESULTADOS Y JUSTIFICACIÓN EN CASO DE VARIACIÓN SUPERIOR A ± 10 % RESPECTO A LO PROGRAMADO  
El padrón se apega a lo registrado en el trimestre

El semáforo del indicador es verde debido a la actualización del padrón

DEPENDENCIA GENERAL: B00 FINANZAS Y ADMINISTRACIÓN

DEPENDENCIA AUXILIAR: 204 Área de Tesorería, 205 Área de Ingresos, 211 Área de Finanzas



Ing. Liliana Isabel Galindo Bertaud

EVALUACION DEL INDICADOR



C. Axel Buendía Sánchez

PbRm-08b FICHA TECNICA DE SEGUIMIENTO DE INDICADORES 2025 DE GESTIÓN O ESTRATEGICO

ORGANISMO DE AGUA DE TECAMAC

TIPO DE FICHA: OSFEM

PILAR DE DESARROLLO / EJE TRANSVERSAL: 1 Eje 1: Cero corrupción y gobierno del pueblo y para el pueblo "Estado de Derecho y austeridad"

TEMA DE DESARROLLO: Transparencia y rendición de cuentas .

PROGRAMA PRESUPUESTARIO: 01050202 Fortalecimiento de los ingresos

PROYECTO PRESUPUESTARIO: 010502020101 Captación y recaudación de ingresos 010502020401 Registro y control de caja y tesorería

OBJETIVO DEL PROGRAMA PRESUPUESTARIO: Incluye acciones que permitan elevar la calidad, capacidad y equidad tributaria, con seguridad jurídica, transparencia y simplificación de trámites para el contribuyente, desarrollando un régimen fiscal que amplíe la base de contribuyentes e intensificando las acciones de control para el cumplimiento de las obligaciones tributarias que eviten la elusión y evasión fiscal.

DEPENDENCIA GENERAL: B00 FINANZAS Y ADMINISTRACIÓN

DEPENDENCIA AUXILIAR: 204 Área de Tesorería,205 Área de Ingresos,211 Área de Finanzas

ESTRUCTURA DEL INDICADOR

NOMBRE DEL INDICADOR: Tasa de variación del número de contribuyentes detectados en situación fiscalizable.

FÓRMULA DEL CÁLCULO:  $((\text{Número de contribuyentes detectados en situación fiscalizable del trimestre actual} / \text{Total de contribuyentes detectados en situación fiscalizable en trimestre anterior}) - 1) * 100$

INTERPRETACIÓN: Variación porcentual entre contribuyentes moroso detectados y los contribuyentes moroso detectados en el trimestre anterior

DIMENSIÓN QUE ATIENDE: Eficiencia FRECUENCIA DE MEDICIÓN: Trimestral

DESCRIPCIÓN DEL FACTOR DE COMPARACIÓN: Número de contribuyentes morosos

AMBITO GEOGRAFICO: Municipal Local

COBERTURA: Administración Pública Descentralizada

LINEA BASE: padrón

Numero: NA 2.2

COMPORTAMIENTO DE LAS VARIABLES DURANTE EL TRIMESTRE: Julio-Septiembre

| VARIABLE   | UNIDAD DE MEDIDA     | OPERACION  | META ANUAL | AVANCE TRIMESTRAL |        |           |        | AVANCE ACUMULADO |        |           |        |
|--|----------------------|------------|------------|-------------------|--------|-----------|--------|------------------|--------|-----------|--------|
|  |                      |            |            | Programado        | %      | Alcanzado | %      | Programado       | %      | Alcanzado | %      |
| Número de contribuyentes detectados en situación fiscalizable del trimestre actual | Contribuyente moroso | No sumable | 74,060.00  | 74,060.00         | 100.00 | 56,411.00 | 76.17  | 74,060.00        | 100.00 | 56,411.00 | 76.17  |
| Total de contribuyentes detectados en situación fiscalizable en trimestre anterior | Contribuyente moroso | No sumable | 74,060.00  | 74,060.00         | 100.00 | 74,060.00 | 100.00 | 74,060.00        | 100.00 | 74,060.00 | 100.00 |

COMPORTAMIENTO DEL INDICADOR

DESCRIPCION DE LA META ANUAL

Reducir el número de contribuyentes detectados en situación fiscalizable

| META ANUAL | TRIMESTRE: Julio-Septiembre |           |      |          |                  |           |      |          |
|------------|-----------------------------|-----------|------|----------|------------------|-----------|------|----------|
|            | AVANCE TRIMESTRAL           |           |      |          | AVANCE ACUMULADO |           |      |          |
|            | Programado                  | Alcanzado | EF%  | SEMAFORO | Programado       | Alcanzado | EF%  | SEMAFORO |
| 0.00       | 0.00                        | -23.83    | 0.00 | Verde    | 0.00             | -23.83    | 0.00 | Verde    |

DESCRIPCIÓN DE RESULTADOS Y JUSTIFICACIÓN EN CASO DE VARIACIÓN SUPERIOR A ± 10 % RESPECTO A LO PROGRAMADO  
El número de contribuyentes morosos disminuyó debido a las campañas realizadas en el trimestre anterior

EVALUACION DEL INDICADOR

El semáforo del indicador es verde debido que su comportamiento responde con números a la baja

DEPENDENCIA GENERAL: B00 FINANZAS Y ADMINISTRACIÓN

DEPENDENCIA AUXILIAR: 204 Área de Tesorería,205 Área de Ingresos,211 Área de Finanzas



ELABORO  
DIRECCIÓN DE FINANZAS Y ADMINISTRACIÓN  
Ing. Liliána Isabel Galindo Berrueta



ODAPAS  
DIRECCIÓN DE INFORMACIÓN, PLANEACIÓN, PRESUPUESTACIÓN Y EVALUACIÓN  
C. Axel Buendía Sánchez



PbRm-08b FICHA TECNICA DE SEGUIMIENTO DE INDICADORES 2025 DE GESTIÓN O ESTRATEGICO

ORGANISMO DE AGUA DE TECAMAC

TIPO DE FICHA: OSFEM

PILAR DE DESARROLLO / EJE TRANSVERSAL: 1 Eje 1: Cero corrupción y gobierno del pueblo y para el pueblo "Estado de Derecho y austeridad"

TEMA DE DESARROLLO: Transparencia y rendición de cuentas

PROGRAMA PRESUPUESTARIO: 01050202 Fortalecimiento de los ingresos

PROYECTO PRESUPUESTARIO: 010502020101 Captación y recaudación de ingresos 010502020401 Registro y control de caja y tesorería

OBJETIVO DEL PROGRAMA PRESUPUESTARIO: Incluye acciones que permitan elevar la calidad, capacidad y equidad tributaria, con seguridad jurídica, transparencia y simplificación de trámites para el contribuyente, desarrollando un régimen fiscal que amplíe la base de contribuyentes e intensificando las acciones de control para el cumplimiento de las obligaciones tributarias que eviten la elusión y evasión fiscal.

DEPENDENCIA GENERAL: B00 FINANZAS Y ADMINISTRACIÓN

DEPENDENCIA AUXILIAR: 204 Área de Tesorería, 205 Área de Ingresos, 211 Área de Finanzas

ESTRUCTURA DEL INDICADOR

NOMBRE DEL INDICADOR: Porcentaje de invitaciones de pago a contribuyentes morosos, omisos y remisos detectados.

FÓRMULA DEL CÁLCULO: (Número de invitaciones de pago a contribuyentes morosos, omisos y remisos entregadas/ Total de invitaciones expedidas)\*100

INTERPRETACIÓN: diferencia porcentual entre el número de recibos emitidos y el número de recibos emitidos a contribuyentes morosos

DIMENSIÓN QUE ATIENDE: Eficiencia

FRECUENCIA DE MEDICIÓN: Trimestral

DESCRIPCIÓN DEL FACTOR DE COMPARACIÓN: Recibos emitidos

AMBITO GEOGRAFICO: Municipal Local

COBERTURA: Población General

LINEA BASE: Recibos emitidos

Numero: NA 2.3

COMPORTAMIENTO DE LAS VARIABLES DURANTE EL TRIMESTRE: Julio-Septiembre

Table with columns: VARIABLE, UNIDAD DE MEDIDA, OPERACION, META ANUAL, AVANCE TRIMESTRAL (Programado, %, Alcanzado, %), AVANCE ACUMULADO (Programado, %, Alcanzado, %). Rows include 'Número de invitaciones de pago a contribuyentes morosos, omisos y remisos entregadas' and 'Total de invitaciones expedidas'.

COMPORTAMIENTO DEL INDICADOR

DESCRIPCION DE LA META ANUAL

Notificar a todos los contribuyentes morosos de sus adeudos con el organismo

Table showing META ANUAL (40.48) and TRIMESTRE: Julio-Septiembre performance metrics including AVANCE TRIMESTRAL and AVANCE ACUMULADO with Programado, Alcanzado, EF%, and SEMAFORO values.

DESCRIPCION DE RESULTADOS Y JUSTIFICACION EN CASO DE VARIACION SUPERIOR A ± 10 % RESPECTO A LO PROGRAMADO Se expiden invitaciones de pago a todos los contryentes en situación de moroso

EVALUACION DEL INDICADOR

El semáforo del indicador es verde debido al cumplimiento de la actividad descrita

DEPENDENCIA GENERAL: B00 FINANZAS Y ADMINISTRACIÓN
DEPENDENCIA AUXILIAR: 204 Área de Tesorería, 205 Área de Ingresos, 211 Área de Finanzas

Handwritten signature and stamp of Ing. Lilliana Isabel Gálindo Bertaud, Director of Finance and Administration, with 'ELABORÓ' stamp.

Handwritten signature and stamp of C. Axel Buendía Sánchez, Director of Information, Planning, Budgeting and Evaluation, with 'VO. BO' stamp.

PbRm-08b FICHA TECNICA DE SEGUIMIENTO DE INDICADORES 2025 DE GESTIÓN O ESTRATEGICO

ORGANISMO DE AGUA DE TECAMAC

TIPO DE FICHA: OSFEM

PILAR DE DESARROLLO / EJE TRANSVERSAL: 1 Eje 1: Cero corrupción y gobierno del pueblo y para el pueblo "Estado de Derecho y austeridad"

TEMA DE DESARROLLO: Transparencia y rendición de cuentas .

PROGRAMA PRESUPUESTARIO: 01050202 Fortalecimiento de los ingresos

PROYECTO PRESUPUESTARIO: 010502020101 Captación y recaudación de ingresos 010502020401 Registro y control de caja y tesorería

OBJETIVO DEL PROGRAMA PRESUPUESTARIO: Incluye acciones que permitan elevar la calidad, capacidad y equidad tributaria, con seguridad jurídica, transparencia y simplificación de trámites para el contribuyente, desarrollando un régimen fiscal que amplíe la base de contribuyentes e intensificando las acciones de control para el cumplimiento de las obligaciones tributarias que eviten la elusión y evasión fiscal.

DEPENDENCIA GENERAL: B00 FINANZAS Y ADMINISTRACIÓN

DEPENDENCIA AUXILIAR: 204 Área de Tesorería,205 Área de Ingresos,211 Área de Finanzas

ESTRUCTURA DEL INDICADOR

NOMBRE DEL INDICADOR: Porcentaje de créditos fiscales recuperados.

FÓRMULA DEL CÁLCULO:  $(\text{Número de créditos fiscales recuperados} / \text{Total de créditos fiscales determinados}) * 100$

INTERPRETACIÓN: la variación de créditos fiscales recuperados respecto a los créditos fiscales determinados

DIMENSIÓN QUE ATIENDE: Eficiencia

DESCRIPCIÓN DEL FACTOR DE COMPARACIÓN: Créditos fiscales recuperados

AMBITO GEOGRAFICO: Municipal Local

COBERTURA: Población General

LINEA BASE: padron

FRECUENCIA DE MEDICIÓN: Trimestral

Numero: NA 2.4

COMPORTAMIENTO DE LAS VARIABLES DURANTE EL TRIMESTRE: Julio-Septiembre

| VARIABLE                                | UNIDAD DE MEDIDA    | OPERACION | META ANUAL | AVANCE TRIMESTRAL |       |           |        | AVANCE ACUMULADO |       |           |       |
|---|---------------------|-----------|------------|-------------------|-------|-----------|--------|------------------|-------|-----------|-------|
|   |                     |           |            | Programado        | %     | Alcanzado | %      | Programado       | %     | Alcanzado | %     |
| Número de créditos fiscales recuperados | Crédito recuperado  | Sumable   | 148,120.00 | 37,030.00         | 25.00 | 1,591.00  | 4.30   | 111,090.00       | 75.00 | 22,518.00 | 20.27 |
| Total de créditos fiscales determinados | Crédito determinado | Sumable   | 148,120.00 | 37,030.00         | 25.00 | 37,030.00 | 100.00 | 111,090.00       | 75.00 | 74,060.00 | 66.87 |

COMPORTAMIENTO DEL INDICADOR

DESCRIPCION DE LA META ANUAL

Recuperar el total de créditos fiscales determinados

| META ANUAL | TRIMESTRE: Julio-Septiembre |           |      |          |                  |           |       |          |
|------------|-----------------------------|-----------|------|----------|------------------|-----------|-------|----------|
|            | AVANCE TRIMESTRAL           |           |      |          | AVANCE ACUMULADO |           |       |          |
|            | Programado                  | Alcanzado | EF%  | SEMAFORO | Programado       | Alcanzado | EF%   | SEMAFORO |
| 100.00     | 100.00                      | 4.30      | 4.30 | Amarillo | 100.00           | 30.41     | 30.41 | Amarillo |

DESCRIPCIÓN DE RESULTADOS Y JUSTIFICACIÓN EN CASO DE VARIACIÓN SUPERIOR A ± 10 % RESPECTO A LO PROGRAMADO  
El número de créditos recuperados no se apega al programado

EVALUACION DEL INDICADOR

El semáforo del indicador es amarillo debido al incumplimiento porcentual de la meta

DEPENDENCIA GENERAL: B00 FINANZAS Y ADMINISTRACIÓN

DEPENDENCIA AUXILIAR: 204 Área de Tesorería,205 Área de Ingresos,211 Área de Finanzas



Ing. Lilliana Isabel Galindo Bertaud



C. Axel Buendía Sánchez

PbRm-08b FICHA TECNICA DE SEGUIMIENTO DE INDICADORES 2025 DE GESTIÓN O ESTRATEGICO

ORGANISMO DE AGUA DE TECAMAC

TIPO DE FICHA: OSFEM

PILAR DE DESARROLLO / EJE TRANSVERSAL: 1 Eje 1: Cero corrupción y gobierno del pueblo y para el pueblo "Estado de Derecho y austeridad"

TEMA DE DESARROLLO: Transparencia y rendición de cuentas.

PROGRAMA PRESUPUESTARIO: 01050205 Planeación y presupuesto basado en resultados

PROYECTO PRESUPUESTARIO: 010502050107 Planeación y evaluación para el desarrollo municipal 010502050203 Registro, control contable - presupuestal y cuenta de la hacienda pública municipal

OBJETIVO DEL PROGRAMA PRESUPUESTARIO: Incluye las acciones y procedimientos necesarios para desarrollar y fortalecer las fases para la planeación, programación, presupuestación, seguimiento y evaluación programático - presupuestal, considerando las fases del registro contable - presupuestal y el correspondiente proceso de rendición de cuentas, adicionalmente, incluye los procedimientos de planeación y evaluación de los planes de desa

DEPENDENCIA GENERAL: B00 FINANZAS Y ADMINISTRACIÓN

DEPENDENCIA AUXILIAR: 203 Área de Contabilidad y Presupuesto, 230 Área de Planes y Programas

ESTRUCTURA DEL INDICADOR

NOMBRE DEL INDICADOR: Porcentaje de asesorías brindadas en materia del Sistema de Evaluación del Desempeño Municipal.

FÓRMULA DEL CÁLCULO:  $(\text{Total de asesorías brindadas en materia del SED} / \text{Total de asesorías solicitadas en materia del SED}) * 100$

INTERPRETACIÓN: porcentaje de asesorías brindadas respecto al total de asesorías solicitadas

DIMENSIÓN QUE ATIENDE: Eficiencia

DESCRIPCIÓN DEL FACTOR DE COMPARACIÓN: Asesorías brindadas en materia de planeación

AMBITO GEOGRAFICO: Municipal Local

COBERTURA: Administración Pública Descentralizada

LINEA BASE: Bitácora

FRECUENCIA DE MEDICIÓN: Trimestral

Numero: NC 2

COMPORTAMIENTO DE LAS VARIABLES DURANTE EL TRIMESTRE: Julio-Septiembre

| VARIABLE  | UNIDAD DE MEDIDA      | OPERACION | META ANUAL | AVANCE TRIMESTRAL |       |           |        | AVANCE ACUMULADO |       |           |        |
|---|-----------------------|-----------|------------|-------------------|-------|-----------|--------|------------------|-------|-----------|--------|
|   |                       |           |            | Programado        | %     | Alcanzado | %      | Programado       | %     | Alcanzado | %      |
| Total de asesorías brindadas en materia del SED   | Asesorías brindadas   | Sumable   | 20.00      | 5.00              | 25.00 | 4.00      | 80.00  | 15.00            | 75.00 | 16.00     | 106.67 |
| Total de asesorías solicitadas en materia del SED | Asesorías solicitadas | Sumable   | 20.00      | 5.00              | 25.00 | 5.00      | 100.00 | 15.00            | 75.00 | 15.00     | 100.00 |

COMPORTAMIENTO DEL INDICADOR

DESCRIPCION DE LA META ANUAL

brindar el 100% de asesorías que sean solicitadas en materia del SED

| META ANUAL | TRIMESTRE: Julio-Septiembre |           |       |          |            |                  |        |          |  |
|------------|-----------------------------|-----------|-------|----------|------------|------------------|--------|----------|--|
|            | AVANCE TRIMESTRAL           |           |       |          |            | AVANCE ACUMULADO |        |          |  |
|            | Programado                  | Alcanzado | EF%   | SEMAFORO | Programado | Alcanzado        | EF%    | SEMAFORO |  |
| 100.00     | 100.00                      | 80.00     | 80.00 | Verde    | 100.00     | 106.67           | 106.67 | Verde    |  |

DESCRIPCIÓN DE RESULTADOS Y JUSTIFICACIÓN EN CASO DE VARIACIÓN SUPERIOR A ± 10 % RESPECTO A LO PROGRAMADO  
Se cumplió con las asesorías programadas para este indicador

EVALUACION DEL INDICADOR

El semáforo del indicador es verde y satisfactorio

DEPENDENCIA GENERAL: B00 FINANZAS Y ADMINISTRACIÓN

DEPENDENCIA AUXILIAR: 203 Área de Contabilidad y Presupuesto, 230 Área de Planes y Programas



ELABORO

Ing. Lilliana Isabel Galindo Bertaud



VO. BO.

C. Axel Buendía Sánchez

PbRm-08b FICHA TECNICA DE SEGUIMIENTO DE INDICADORES 2025 DE GESTIÓN O ESTRATEGICO

ORGANISMO DE AGUA DE TECAMAC

TIPO DE FICHA: OSFEM

PILAR DE DESARROLLO / EJE TRANSVERSAL: 1 Eje 1: Cero corrupción y gobierno del pueblo y para el pueblo "Estado de Derecho y austeridad"

TEMA DE DESARROLLO: Transparencia y rendición de cuentas.

PROGRAMA PRESUPUESTARIO: 01050205 Planeación y presupuesto basado en resultados

PROYECTO PRESUPUESTARIO: 010502050107 Planeación y evaluación para el desarrollo municipal 010502050203 Registro, control contable - presupuestal y cuenta de la hacienda pública municipal

OBJETIVO DEL PROGRAMA PRESUPUESTARIO: Incluye las acciones y procedimientos necesarios para desarrollar y fortalecer las fases para la planeación, programación, presupuestación, seguimiento y evaluación programático - presupuestal, considerando las fases del registro contable - presupuestal y el correspondiente proceso de rendición de cuentas, adicionalmente, incluye los procedimientos de planeación y evaluación de los planes de desa

DEPENDENCIA GENERAL: B00 FINANZAS Y ADMINISTRACIÓN

DEPENDENCIA AUXILIAR: 203 Área de Contabilidad y Presupuesto, 230 Área de Planes y Programas

ESTRUCTURA DEL INDICADOR

NOMBRE DEL INDICADOR: Porcentaje de cumplimiento en la elaboración y publicación del PAE.

FÓRMULA DEL CÁLCULO: (Elaboración y publicación del PAE / Documento programado a elaborar y publicar) \*100

INTERPRETACIÓN: Cumplimiento con el Programa Anual de Evaluación

DIMENSIÓN QUE ATIENDE: Eficiencia

DESCRIPCIÓN DEL FACTOR DE COMPARACIÓN: Programa Anual de Evaluación

AMBITO GEOGRAFICO: Municipal Local

COBERTURA: Administración Pública Descentralizada

LINEA BASE: PAE

FRECUENCIA DE MEDICIÓN: Trimestral

Numero: NC 3

COMPORTAMIENTO DE LAS VARIABLES DURANTE EL TRIMESTRE: Julio-Septiembre

| VARIABLE                                   | UNIDAD DE MEDIDA | OPERACION | META ANUAL | AVANCE TRIMESTRAL |      |           |      | AVANCE ACUMULADO |        |           |        |
|--|------------------|-----------|------------|-------------------|------|-----------|------|------------------|--------|-----------|--------|
|  |                  |           |            | Programado        | %    | Alcanzado | %    | Programado       | %      | Alcanzado | %      |
| Elaboración y publicación del PAE          | PAE              | Sumable   | 1.00       | 0.00              | 0.00 | 0.00      | 0.00 | 1.00             | 100.00 | 1.00      | 100.00 |
| Documento programado a elaborar y publicar | PAE              | Sumable   | 1.00       | 0.00              | 0.00 | 0.00      | 0.00 | 1.00             | 100.00 | 1.00      | 100.00 |

COMPORTAMIENTO DEL INDICADOR

DESCRIPCION DE LA META ANUAL

Elaborar en tiempo y forma el PAE

| META ANUAL | TRIMESTRE: Julio-Septiembre |           |      |          |                  |           |        |          |
|------------|-----------------------------|-----------|------|----------|------------------|-----------|--------|----------|
|            | AVANCE TRIMESTRAL           |           |      |          | AVANCE ACUMULADO |           |        |          |
|            | Programado                  | Alcanzado | EF%  | SEMAFORO | Programado       | Alcanzado | EF%    | SEMAFORO |
| 100.00     | 0.00                        | 0.00      | 0.00 | Verde    | 100.00           | 100.00    | 100.00 | Verde    |

DESCRIPCIÓN DE RESULTADOS Y JUSTIFICACIÓN EN CASO DE VARIACIÓN SUPERIOR A ± 10 % RESPECTO A LO PROGRAMADO  
La elaboración del PAE no se tiene registrada para este trimestre

EVALUACION DEL INDICADOR

El semáforo del indicador es verde debido que no se tiene avance programado para este trimestre

DEPENDENCIA GENERAL: B00 FINANZAS Y ADMINISTRACIÓN

DEPENDENCIA AUXILIAR: 203 Área de Contabilidad y Presupuesto, 230 Área de Planes y Programas



Ing. Liliana Isabel Galindo Bertaud



VO. BO. C. Axel Buendía Sánchez

PbRm-08b FICHA TECNICA DE SEGUIMIENTO DE INDICADORES 2025 DE GESTIÓN O ESTRATEGICO

ORGANISMO DE AGUA DE TECAMAC

TIPO DE FICHA: OSFEM

PILAR DE DESARROLLO / EJE TRANSVERSAL: 1 Eje 1: Cero corrupción y gobierno del pueblo y para el pueblo "Estado de Derecho y austeridad"

TEMA DE DESARROLLO: Transparencia y rendición de cuentas.

PROGRAMA PRESUPUESTARIO: 01050205 Planeación y presupuesto basado en resultados

PROYECTO PRESUPUESTARIO: 010502050107 Planeación y evaluación para el desarrollo municipal 010502050203 Registro, control contable - presupuestal y cuenta de la hacienda pública municipal

OBJETIVO DEL PROGRAMA PRESUPUESTARIO: Incluye las acciones y procedimientos necesarios para desarrollar y fortalecer las fases para la planeación, programación, presupuestación, seguimiento y evaluación programático - presupuestal, considerando las fases del registro contable - presupuestal y el correspondiente proceso de rendición de cuentas, adicionalmente, incluye los procedimientos de planeación y evaluación de los planes de desa

DEPENDENCIA GENERAL: B00 FINANZAS Y ADMINISTRACIÓN

DEPENDENCIA AUXILIAR: 203 Área de Contabilidad y Presupuesto, 230 Área de Planes y Programas

ESTRUCTURA DEL INDICADOR

NOMBRE DEL INDICADOR: Porcentaje de informes de avance del Plan de Desarrollo Municipal presentados.

FÓRMULA DEL CÁLCULO: (Informes de avance del Plan de Desarrollo Municipal presentados / Informes de avance del Plan de Desarrollo Municipal programados) \*100

INTERPRETACIÓN:

DIMENSIÓN QUE ATIENDE: Eficiencia FRECUENCIA DE MEDICIÓN: Trimestral

DESCRIPCIÓN DEL FACTOR DE COMPARACIÓN:

AMBITO GEOGRAFICO:

COBERTURA:

LINEA BASE

Numero: NC 4

COMPORTAMIENTO DE LAS VARIABLES DURANTE EL TRIMESTRE: Julio-Septiembre

| VARIABLE  | UNIDAD DE MEDIDA | OPERACION | META ANUAL | AVANCE TRIMESTRAL |      |           |      | AVANCE ACUMULADO |      |           |      |
|---|------------------|-----------|------------|-------------------|------|-----------|------|------------------|------|-----------|------|
|   |                  |           |            | Programado        | %    | Alcanzado | %    | Programado       | %    | Alcanzado | %    |
| Informes de avance del Plan de Desarrollo Municipal presentados |                  |           | 0.00       | 0.00              | 0.00 | 0.00      | 0.00 | 0.00             | 0.00 | 0.00      | 0.00 |
| Informes de avance del Plan de Desarrollo Municipal programados |                  |           | 0.00       | 0.00              | 0.00 | 0.00      | 0.00 | 0.00             | 0.00 | 0.00      | 0.00 |

COMPORTAMIENTO DEL INDICADOR

DESCRIPCION DE LA META ANUAL

| META ANUAL | TRIMESTRE: Julio-Septiembre |           |      |          |                  |           |      |          |
|------------|-----------------------------|-----------|------|----------|------------------|-----------|------|----------|
|            | AVANCE TRIMESTRAL           |           |      |          | AVANCE ACUMULADO |           |      |          |
|            | Programado                  | Alcanzado | EF%  | SEMAFORO | Programado       | Alcanzado | EF%  | SEMAFORO |
| 0.00       | 0.00                        | 0.00      | 0.00 |          | 0.00             | 0.00      | 0.00 |          |


DESCRIPCIÓN DE RESULTADOS Y JUSTIFICACIÓN EN CASO DE VARIACIÓN SUPERIOR A ± 10 % RESPECTO A LO PROGRAMADO  
Este indicador no aplica en la programación anual

EVALUACION DEL INDICADOR

DEPENDENCIA GENERAL: B00 FINANZAS Y ADMINISTRACIÓN

DEPENDENCIA AUXILIAR: 203 Área de Contabilidad y Presupuesto, 230 Área de Planes y Programas


  
**ELABORÓ**  
 Ing. Lilliana Isabel Galindo Bertaud


  
**VO. BO.**  
 C. Axel Buendía Sánchez

**PbRm-08b FICHA TECNICA DE SEGUIMIENTO DE INDICADORES 2025 DE GESTIÓN O ESTRATEGICO**

**ORGANISMO DE AGUA DE TECAMAC**

TIPO DE FICHA: OSFEM

**PILAR DE DESARROLLO / EJE TRANSVERSAL:** 1 Eje 1: Cero corrupción y gobierno del pueblo y para el pueblo "Estado de Derecho y austeridad"

**TEMA DE DESARROLLO:** Transparencia y rendición de cuentas.

**PROGRAMA PRESUPUESTARIO:** 01050205 Planeación y presupuesto basado en resultados

**PROYECTO PRESUPUESTARIO:** 010502050107 Planeación y evaluación para el desarrollo municipal 010502050203 Registro, control contable - presupuestal y cuenta de la hacienda pública municipal

**OBJETIVO DEL PROGRAMA PRESUPUESTARIO:** Incluye las acciones y procedimientos necesarios para desarrollar y fortalecer las fases para la planeación, programación, presupuestación, seguimiento y evaluación programático - presupuestal, considerando las fases del registro contable - presupuestal y el correspondiente proceso de rendición de cuentas, adicionalmente, incluye los procedimientos de planeación y evaluación de los planes de desa

**DEPENDENCIA GENERAL:** B00 FINANZAS Y ADMINISTRACIÓN

**DEPENDENCIA AUXILIAR:** 203 Área de Contabilidad y Presupuesto, 230 Área de Planes y Programas

**ESTRUCTURA DEL INDICADOR**

**NOMBRE DEL INDICADOR:** Porcentaje de alineación de formatos de PbRM en cumplimiento al Manual de Planeación, programación y presupuestación

**FÓRMULA DEL CÁLCULO:** (Formatos PbRM requisitados en alineación al Manual de Planeación, programación y Presupuestación vigente/Total de formatos PbRM manejados por ayuntamiento)\*100

**INTERPRETACIÓN:** Cumplimiento con la entrega de formatos PbRM vigentes

**DIMENSIÓN QUE ATIENDE:** Eficiencia **FRECUENCIA DE MEDICIÓN:** Trimestral

**DESCRIPCIÓN DEL FACTOR DE COMPARACIÓN:** Formatos PbRM presentados

**AMBITO GEOGRAFICO:** Municipal Local

**COBERTURA:** Administración Pública Descentralizada

**LINEA BASE:** proyecto anual

Numero: NA 1.1

**COMPORTAMIENTO DE LAS VARIABLES DURANTE EL TRIMESTRE: Julio-Septiembre**

| VARIABLE   | UNIDAD DE MEDIDA | OPERACION  | META ANUAL | AVANCE TRIMESTRAL |       |           |        | AVANCE ACUMULADO |       |           |        |
|--|------------------|------------|------------|-------------------|-------|-----------|--------|------------------|-------|-----------|--------|
|  |                  |            |            | Programado        | %     | Alcanzado | %      | Programado       | %     | Alcanzado | %      |
| Formatos PbRM requisitados en alineación al Manual de Planeación, programación y Presupuestación vigente | Formato          | No sumable | 6.00       | 2.00              | 33.33 | 2.00      | 100.00 | 2.00             | 33.33 | 2.00      | 100.00 |
| Total de formatos PbRM manejados por ayuntamiento  | Formato          | No sumable | 6.00       | 2.00              | 33.33 | 2.00      | 100.00 | 2.00             | 33.33 | 2.00      | 100.00 |

**COMPORTAMIENTO DEL INDICADOR**

**DESCRIPCION DE LA META ANUAL**


Cumplir con el total de formatos requisitados en los lineamientos de entrega del paquete presupuestal 2025

| META ANUAL | TRIMESTRE: Julio-Septiembre |           |        |          |                  |           |        |          |
|------------|-----------------------------|-----------|--------|----------|------------------|-----------|--------|----------|
|            | AVANCE TRIMESTRAL           |           |        |          | AVANCE ACUMULADO |           |        |          |
|            | Programado                  | Alcanzado | EF%    | SEMAFORO | Programado       | Alcanzado | EF%    | SEMAFORO |
| 100.00     | 100.00                      | 100.00    | 100.00 | Verde    | 100.00           | 100.00    | 100.00 | Verde    |

DESCRIPCIÓN DE RESULTADOS Y JUSTIFICACIÓN EN CASO DE VARIACIÓN SUPERIOR A ± 10 % RESPECTO A LO PROGRAMADO  
Se cumplió con la entrega de los formatos programados

El semáforo del indicador es verde y satisfactorio

**DEPENDENCIA GENERAL:** B00 FINANZAS Y ADMINISTRACIÓN  
**DEPENDENCIA AUXILIAR:** 203 Área de Contabilidad y Presupuesto, 230 Área de Planes y Programas



**ELABORO**  
Ing. Liliana Isabel Galindo Bertaud

**EVALUACION DEL INDICADOR**



**VO. BO.**  
C. Axel Buendía Sánchez

PbRm-08b FICHA TECNICA DE SEGUIMIENTO DE INDICADORES 2025 DE GESTIÓN O ESTRATEGICO

ORGANISMO DE AGUA DE TECAMAC

TIPO DE FICHA: OSFEM

PILAR DE DESARROLLO / EJE TRANSVERSAL: 1 Eje 1: Cero corrupción y gobierno del pueblo y para el pueblo "Estado de Derecho y austeridad"

TEMA DE DESARROLLO: Transparencia y rendición de cuentas.

PROGRAMA PRESUPUESTARIO: 01050205 Planeación y presupuesto basado en resultados

PROYECTO PRESUPUESTARIO: 010502050107 Planeación y evaluación para el desarrollo municipal 010502050203 Registro, control contable - presupuestal y cuenta de la hacienda pública municipal

OBJETIVO DEL PROGRAMA PRESUPUESTARIO: Incluye las acciones y procedimientos necesarios para desarrollar y fortalecer las fases para la planeación, programación, presupuestación, seguimiento y evaluación programático - presupuestal, considerando las fases del registro contable - presupuestal y el correspondiente proceso de rendición de cuentas, adicionalmente, incluye los procedimientos de planeación y evaluación de los planes de desa

DEPENDENCIA GENERAL: B00 FINANZAS Y ADMINISTRACIÓN

DEPENDENCIA AUXILIAR: 203 Área de Contabilidad y Presupuesto, 230 Área de Planes y Programas

ESTRUCTURA DEL INDICADOR

NOMBRE DEL INDICADOR: Porcentaje de asesorías en materia de indicadores de desempeño.

FÓRMULA DEL CÁLCULO:  $(\text{Asesorías en materia de indicadores} / \text{Total de asesorías brindadas en materia del SEDM}) * 100$

INTERPRETACIÓN: porcentaje de asesorías brindadas en materia de desempeño respecto al total de asesorías solicitadas en el ejercicio fiscal 2025

DIMENSIÓN QUE ATIENDE: Eficiencia

FRECUENCIA DE MEDICIÓN: Trimestral

DESCRIPCIÓN DEL FACTOR DE COMPARACIÓN: Asesorías otorgadas en materia de desempeño

AMBITO GEOGRAFICO: Municipal Local

COBERTURA: Administración Pública Descentralizada

LINEA BASE: Bitácora

Numero: NA 2.1

COMPORTAMIENTO DE LAS VARIABLES DURANTE EL TRIMESTRE: Julio-Septiembre

| VARIABLE   | UNIDAD DE MEDIDA | OPERACION | META ANUAL | AVANCE TRIMESTRAL |       |           |        | AVANCE ACUMULADO |       |           |        |
|--|------------------|-----------|------------|-------------------|-------|-----------|--------|------------------|-------|-----------|--------|
|  |                  |           |            | Programado        | %     | Alcanzado | %      | Programado       | %     | Alcanzado | %      |
| Asesorías en materia de indicadores              | asesoría         | Sumable   | 20.00      | 5.00              | 25.00 | 4.00      | 80.00  | 15.00            | 75.00 | 16.00     | 106.67 |
| Total de asesorías brindadas en materia del SEDM | asesoría         | Sumable   | 20.00      | 5.00              | 25.00 | 5.00      | 100.00 | 15.00            | 75.00 | 15.00     | 100.00 |

COMPORTAMIENTO DEL INDICADOR

DESCRIPCION DE LA META ANUAL

brindar el 100% de asesorías que sean solicitadas en materia del SEDM

| META ANUAL | TRIMESTRE: Julio-Septiembre |           |       |          |                  |           |        |          |
|------------|-----------------------------|-----------|-------|----------|------------------|-----------|--------|----------|
|            | AVANCE TRIMESTRAL           |           |       |          | AVANCE ACUMULADO |           |        |          |
|            | Programado                  | Alcanzado | EF%   | SEMAFORO | Programado       | Alcanzado | EF%    | SEMAFORO |
| 100.00     | 100.00                      | 80.00     | 80.00 | Verde    | 100.00           | 106.67    | 106.67 | Verde    |

DESCRIPCIÓN DE RESULTADOS Y JUSTIFICACIÓN EN CASO DE VARIACIÓN SUPERIOR A ± 10 % RESPECTO A LO PROGRAMADO  
Se cumplió con las asesorías programadas para este indicador

El semáforo del indicador es verde y satisfactorio

DEPENDENCIA GENERAL: B00 FINANZAS Y ADMINISTRACIÓN

DEPENDENCIA AUXILIAR: 203 Área de Contabilidad y Presupuesto, 230 Área de Planes y Programas



ELABORÓ

Ing. Lilliana Isabel Galindo Bertaud

EVALUACION DEL INDICADOR



VO. BO.

C. Axel Buendía Sánchez

PbRm-08b FICHA TECNICA DE SEGUIMIENTO DE INDICADORES 2025 DE GESTIÓN O ESTRATEGICO

ORGANISMO DE AGUA DE TECAMAC

TIPO DE FICHA: OSFEM

PILAR DE DESARROLLO / EJE TRANSVERSAL: 1 Eje 1: Cero corrupción y gobierno del pueblo y para el pueblo "Estado de Derecho y austeridad"

TEMA DE DESARROLLO: Transparencia y rendición de cuentas.

PROGRAMA PRESUPUESTARIO: 01050205 Planeación y presupuesto basado en resultados

PROYECTO PRESUPUESTARIO: 010502050107 Planeación y evaluación para el desarrollo municipal 010502050203 Registro, control contable - presupuestal y cuenta de la hacienda pública municipal

OBJETIVO DEL PROGRAMA PRESUPUESTARIO: Incluye las acciones y procedimientos necesarios para desarrollar y fortalecer las fases para la planeación, programación, presupuestación, seguimiento y evaluación programático - presupuestal, considerando las fases del registro contable - presupuestal y el correspondiente proceso de rendición de cuentas, adicionalmente, incluye los procedimientos de planeación y evaluación de los planes de desa

DEPENDENCIA GENERAL: B00 FINANZAS Y ADMINISTRACIÓN

DEPENDENCIA AUXILIAR: 203 Área de Contabilidad y Presupuesto, 230 Área de Planes y Programas

ESTRUCTURA DEL INDICADOR

NOMBRE DEL INDICADOR: Porcentaje de asesorías en materia de evaluaciones.

FÓRMULA DEL CÁLCULO:  $(\text{Asesorías en materia de evaluaciones} / \text{Total de asesorías brindadas en materia del SEDM}) * 100$

INTERPRETACIÓN: Porcentaje de asesorías brindadas en materia de evaluaciones respecto al total de asesorías programadas en el ejercicio 2025

DIMENSIÓN QUE ATIENDE: Eficiencia

DESCRIPCIÓN DEL FACTOR DE COMPARACIÓN: Asesorías brindadas en materia de evaluación

AMBITO GEOGRAFICO: Municipal Local

COBERTURA: Administración Pública Descentralizada

LINEA BASE: bitácora

FRECUENCIA DE MEDICIÓN: Trimestral

Numero: NA 2.2

COMPORTAMIENTO DE LAS VARIABLES DURANTE EL TRIMESTRE: Julio-Septiembre

| VARIABLE   | UNIDAD DE MEDIDA | OPERACION | META ANUAL | AVANCE TRIMESTRAL |       |           |        | AVANCE ACUMULADO |       |           |        |
|--|------------------|-----------|------------|-------------------|-------|-----------|--------|------------------|-------|-----------|--------|
|  |                  |           |            | Programado        | %     | Alcanzado | %      | Programado       | %     | Alcanzado | %      |
| Asesorías en materia de evaluaciones             | asesoría         | Sumable   | 20.00      | 5.00              | 25.00 | 4.00      | 80.00  | 15.00            | 75.00 | 16.00     | 106.67 |
| Total de asesorías brindadas en materia del SEDM | asesoría         | Sumable   | 20.00      | 5.00              | 25.00 | 5.00      | 100.00 | 15.00            | 75.00 | 15.00     | 100.00 |

COMPORTAMIENTO DEL INDICADOR

DESCRIPCION DE LA META ANUAL

Brindar el 100% de asesorías solicitadas en materia de evaluaciones

| META ANUAL | TRIMESTRE: Julio-Septiembre |           |       |          |                  |           |        |          |
|------------|-----------------------------|-----------|-------|----------|------------------|-----------|--------|----------|
|            | AVANCE TRIMESTRAL           |           |       |          | AVANCE ACUMULADO |           |        |          |
|            | Programado                  | Alcanzado | EF%   | SEMAFORO | Programado       | Alcanzado | EF%    | SEMAFORO |
| 100.00     | 100.00                      | 80.00     | 80.00 | Verde    | 100.00           | 106.67    | 106.67 | Verde    |


DESCRIPCIÓN DE RESULTADOS Y JUSTIFICACIÓN EN CASO DE VARIACIÓN SUPERIOR A ± 10 % RESPECTO A LO PROGRAMADO  
Se cumplió con las asesorías programadas para este indicador

EVALUACION DEL INDICADOR

El semáforo del indicador es verde y satisfactorio

DEPENDENCIA GENERAL: B00 FINANZAS Y ADMINISTRACIÓN

DEPENDENCIA AUXILIAR: 203 Área de Contabilidad y Presupuesto, 230 Área de Planes y Programas



Ing. Liliana Isabel Galindo Bertaud



C. Axel Buendía Sánchez

PbRm-08b FICHA TECNICA DE SEGUIMIENTO DE INDICADORES 2025 DE GESTIÓN O ESTRATEGICO

ORGANISMO DE AGUA DE TECAMAC

TIPO DE FICHA: OSFEM

PILAR DE DESARROLLO / EJE TRANSVERSAL: 1 Eje 1: Cero corrupción y gobierno del pueblo y para el pueblo "Estado de Derecho y austeridad"

TEMA DE DESARROLLO: Transparencia y rendición de cuentas.

PROGRAMA PRESUPUESTARIO: 01050205 Planeación y presupuesto basado en resultados

PROYECTO PRESUPUESTARIO: 01050205107 Planeación y evaluación para el desarrollo municipal 01050205203 Registro, control contable - presupuestal y cuenta de la hacienda pública municipal

OBJETIVO DEL PROGRAMA PRESUPUESTARIO: Incluye las acciones y procedimientos necesarios para desarrollar y fortalecer las fases para la planeación, programación, presupuestación, seguimiento y evaluación programático - presupuestal, considerando las fases del registro contable - presupuestal y el correspondiente proceso de rendición de cuentas, adicionalmente, incluye los procedimientos de planeación y evaluación de los planes de desa

DEPENDENCIA GENERAL: B00 FINANZAS Y ADMINISTRACIÓN

DEPENDENCIA AUXILIAR: 203 Área de Contabilidad y Presupuesto, 230 Área de Planes y Programas

ESTRUCTURA DEL INDICADOR

NOMBRE DEL INDICADOR: Porcentaje de cumplimiento de las evaluaciones señaladas en el PAE.

FÓRMULA DEL CÁLCULO:  $(\text{Total de evaluaciones realizadas señaladas en el PAE} / \text{Total de evaluaciones señaladas en el PAE}) * 100$

INTERPRETACIÓN: Atención a las evaluaciones señaladas en el PAE

DIMENSIÓN QUE ATIENDE: Eficiencia FRECUENCIA DE MEDICIÓN: Trimestral

DESCRIPCIÓN DEL FACTOR DE COMPARACIÓN: Evaluaciones al PAE

AMBITO GEOGRAFICO: Municipal Local

COBERTURA: Administración Pública Descentralizada

LINEA BASE: PAE

Numero: NA 3.1

COMPORTAMIENTO DE LAS VARIABLES DURANTE EL TRIMESTRE: Julio-Septiembre

| VARIABLE   | UNIDAD DE MEDIDA      | OPERACION | META ANUAL | AVANCE TRIMESTRAL |      |           |      | AVANCE ACUMULADO |      |           |      |
|--|-----------------------|-----------|------------|-------------------|------|-----------|------|------------------|------|-----------|------|
|  |                       |           |            | Programado        | %    | Alcanzado | %    | Programado       | %    | Alcanzado | %    |
| Total de evaluaciones realizadas señaladas en el PAE | Señalamiento atendido | Sumable   | 1.00       | 0.00              | 0.00 | 0.00      | 0.00 | 0.00             | 0.00 | 0.00      | 0.00 |
| Total de evaluaciones señaladas en el PAE            | Señalamiento          | Sumable   | 1.00       | 0.00              | 0.00 | 0.00      | 0.00 | 0.00             | 0.00 | 0.00      | 0.00 |

COMPORTAMIENTO DEL INDICADOR

DESCRIPCION DE LA META ANUAL


Atender el 100% de señalamientos en el PAE

| META ANUAL | TRIMESTRE: Julio-Septiembre |           |      |          |                  |           |      |          |
|------------|-----------------------------|-----------|------|----------|------------------|-----------|------|----------|
|            | AVANCE TRIMESTRAL           |           |      |          | AVANCE ACUMULADO |           |      |          |
|            | Programado                  | Alcanzado | EF%  | SEMAFORO | Programado       | Alcanzado | EF%  | SEMAFORO |
| 100.00     | 0.00                        | 0.00      | 0.00 | Verde    | 0.00             | 0.00      | 0.00 | Verde    |

DESCRIPCIÓN DE RESULTADOS Y JUSTIFICACIÓN EN CASO DE VARIACIÓN SUPERIOR A ± 10 % RESPECTO A LO PROGRAMADO  
No se tiene programado la realización de observaciones para este trimestre

El semáforo del indicador es verde y satisfactorio debido que no se tiene programado avance para este trimestre

DEPENDENCIA GENERAL: B00 FINANZAS Y ADMINISTRACIÓN  
DEPENDENCIA AUXILIAR: 203 Área de Contabilidad y Presupuesto, 230 Área de Planes y Programas



Ing. Liliana Isabel Galindo Bortaud

EVALUACION DEL INDICADOR



C. Axel Buendía Sánchez

PbRm-08b FICHA TECNICA DE SEGUIMIENTO DE INDICADORES 2025 DE GESTIÓN O ESTRATEGICO

ORGANISMO DE AGUA DE TECAMAC

TIPO DE FICHA: OSFEM

PILAR DE DESARROLLO / EJE TRANSVERSAL: 1 Eje 1: Cero corrupción y gobierno del pueblo y para el pueblo "Estado de Derecho y austeridad"

TEMA DE DESARROLLO: Transparencia y rendición de cuentas.

PROGRAMA PRESUPUESTARIO: 01050205 Planeación y presupuesto basado en resultados

PROYECTO PRESUPUESTARIO: 010502050107 Planeación y evaluación para el desarrollo municipal 010502050203 Registro, control contable - presupuestal y cuenta de la hacienda pública municipal

OBJETIVO DEL PROGRAMA PRESUPUESTARIO: Incluye las acciones y procedimientos necesarios para desarrollar y fortalecer las fases para la planeación, programación, presupuestación, seguimiento y evaluación programático - presupuestal, considerando las fases del registro contable - presupuestal y el correspondiente proceso de rendición de cuentas, adicionalmente, incluye los procedimientos de planeación y evaluación de los planes de desa

DEPENDENCIA GENERAL: B00 FINANZAS Y ADMINISTRACIÓN

DEPENDENCIA AUXILIAR: 203 Área de Contabilidad y Presupuesto, 230 Área de Planes y Programas

ESTRUCTURA DEL INDICADOR

NOMBRE DEL INDICADOR: Promedio de acuerdos cumplidos en sesiones del COPLADEMUN.

FÓRMULA DEL CÁLCULO: (Acuerdos del COPLADEMUN cumplidos/ Total de sesiones del COPLADEMUN realizadas)

INTERPRETACIÓN:

DIMENSIÓN QUE ATIENDE: Eficiencia FRECUENCIA DE MEDICIÓN: Trimestral

DESCRIPCIÓN DEL FACTOR DE COMPARACIÓN:

AMBITO GEOGRAFICO:

COBERTURA:

LINEA BASE

Numero: NA 4.1

COMPORTAMIENTO DE LAS VARIABLES DURANTE EL TRIMESTRE: Julio-Septiembre

| VARIABLE                                    | UNIDAD DE MEDIDA | OPERACION | META ANUAL | AVANCE TRIMESTRAL |      |           |      | AVANCE ACUMULADO |      |           |      |      |
|---|------------------|-----------|------------|-------------------|------|-----------|------|------------------|------|-----------|------|------|
|   |                  |           |            | Programado        | %    | Alcanzado | %    | Programado       | %    | Alcanzado | %    |      |
| Acuerdos del COPLADEMUN cumplidos           |                  |           | 0.00       | 0.00              | 0.00 | 0.00      | 0.00 | 0.00             | 0.00 | 0.00      | 0.00 | 0.00 |
| Total de sesiones del COPLADEMUN realizadas |                  |           | 0.00       | 0.00              | 0.00 | 0.00      | 0.00 | 0.00             | 0.00 | 0.00      | 0.00 | 0.00 |

COMPORTAMIENTO DEL INDICADOR  
DESCRIPCION DE LA META ANUAL

| META ANUAL | TRIMESTRE: Julio-Septiembre |           |      |          |                  |           |      |          |
|------------|-----------------------------|-----------|------|----------|------------------|-----------|------|----------|
|            | AVANCE TRIMESTRAL           |           |      |          | AVANCE ACUMULADO |           |      |          |
|            | Programado                  | Alcanzado | EF%  | SEMAFORO | Programado       | Alcanzado | EF%  | SEMAFORO |
| 0.00       | 0.00                        | 0.00      | 0.00 |          | 0.00             | 0.00      | 0.00 |          |

DESCRIPCIÓN DE RESULTADOS Y JUSTIFICACIÓN EN CASO DE VARIACIÓN SUPERIOR A ± 10 % RESPECTO A LO PROGRAMADO  
Este indicador no aplica en la programación anual


EVALUACION DEL INDICADOR

DEPENDENCIA GENERAL: B00 FINANZAS Y ADMINISTRACIÓN

DEPENDENCIA AUXILIAR: 203 Área de Contabilidad y Presupuesto, 230 Área de Planes y Programas



ELABORÓ  
DIRECCIÓN FINANZAS Y ADMINISTRACIÓN  
Ing. Liliana Isabel Galindo Bertaud



2025 - 2027  
Odapas  
TECAMAC  
UNIDAD DE INFORMACIÓN  
VO. BO. PRESUPUESTACIÓN Y EVALUACIÓN  
C. Axel Buendía Sánchez

PbRm-08b FICHA TECNICA DE SEGUIMIENTO DE INDICADORES 2025 DE GESTIÓN O ESTRATEGICO

ORGANISMO DE AGUA DE TECAMAC

TIPO DE FICHA: OSFEM

PILAR DE DESARROLLO / EJE TRANSVERSAL: 1 Eje 1: Cero corrupción y gobierno del pueblo y para el pueblo "Estado de Derecho y austeridad"

TEMA DE DESARROLLO: Coordinación municipal e interestatal.

PROGRAMA PRESUPUESTARIO: 01050206 Consolidación de la administración pública de resultados

PROYECTO PRESUPUESTARIO: 010502060401 Simplificación y modernización de la administración pública

OBJETIVO DEL PROGRAMA PRESUPUESTARIO: Comprende el conjunto de actividades y herramientas para coadyuvar a que la actuación de los servidores públicos sea eficaz, eficiente y transparente, a fin de generar resultados con apego a los principios de legalidad, objetividad, profesionalismo, honradez, lealtad, imparcialidad, eficiencia, eficacia, equidad, transparencia, economía, integridad, que permiten la toma de decisiones sobre la api

DEPENDENCIA GENERAL: A00 DIRECCION GENERAL

DEPENDENCIA AUXILIAR: 231 Área de Coordinación Institucional

ESTRUCTURA DEL INDICADOR

NOMBRE DEL INDICADOR: Porcentaje de cumplimiento del Programa Anual de Mejora Regulatoria.

FÓRMULA DEL CÁLCULO:  $(\text{Acciones del Programa Anual de Mejora Regulatoria cumplidas} / \text{Total de Acciones del Programa Anual de Mejora Regulatoria}) * 100$

INTERPRETACIÓN: Cumplimiento de las acciones incluidas en el programa anual de mejora regulatoria

DIMENSIÓN QUE ATIENDE: Eficiencia

DESCRIPCIÓN DEL FACTOR DE COMPARACIÓN: Programa anual de mejora regulatoria

AMBITO GEOGRAFICO: Municipal Local

COBERTURA: Administración Pública Descentralizada

LINEA BASE: PAMR

FRECUENCIA DE MEDICIÓN: Trimestral

Numero: NC 4

COMPORTAMIENTO DE LAS VARIABLES DURANTE EL TRIMESTRE: Julio-Septiembre

| VARIABLE  | UNIDAD DE MEDIDA  | OPERACION | META ANUAL | AVANCE TRIMESTRAL |       |           |        | AVANCE ACUMULADO |       |           |        |
|---|-------------------|-----------|------------|-------------------|-------|-----------|--------|------------------|-------|-----------|--------|
|   |                   |           |            | Programado        | %     | Alcanzado | %      | Programado       | %     | Alcanzado | %      |
| Acciones del Programa Anual de Mejora Regulatoria cumplidas | Acciones del PAMR | Sumable   | 4.00       | 1.00              | 25.00 | 1.00      | 100.00 | 3.00             | 75.00 | 3.00      | 100.00 |
| Total de Acciones del Programa Anual de Mejora Regulatoria  | Acciones del PAMR | Sumable   | 4.00       | 1.00              | 25.00 | 1.00      | 100.00 | 3.00             | 75.00 | 3.00      | 100.00 |

COMPORTAMIENTO DEL INDICADOR

DESCRIPCION DE LA META ANUAL

Cumplir con las acciones del PAMR

| META ANUAL | TRIMESTRE: Julio-Septiembre |           |        |          |                  |           |        |          |
|------------|-----------------------------|-----------|--------|----------|------------------|-----------|--------|----------|
|            | AVANCE TRIMESTRAL           |           |        |          | AVANCE ACUMULADO |           |        |          |
|            | Programado                  | Alcanzado | EF%    | SEMAFORO | Programado       | Alcanzado | EF%    | SEMAFORO |
| 100.00     | 100.00                      | 100.00    | 100.00 | Verde    | 100.00           | 100.00    | 100.00 | Verde    |

DESCRIPCIÓN DE RESULTADOS Y JUSTIFICACIÓN EN CASO DE VARIACIÓN SUPERIOR A ± 10 % RESPECTO A LO PROGRAMADO  
Se actualizó el Programa Anual de Mejora Regulatoria

El semáforo del indicador es verde debido al cumplimiento de la meta programada

DEPENDENCIA GENERAL: A00 DIRECCION GENERAL  
DEPENDENCIA AUXILIAR: 231 Área de Coordinación Institucional



ELABORADO  
C. Fidel Zamora Ramírez

EVALUACION DEL INDICADOR



Odapas  
UNIDAD DE INFORMACIÓN, PLANEACIÓN, PRESUPUESTACIÓN Y EVALUACIÓN

C. Axel Buendía Sánchez

PbRm-08b FICHA TECNICA DE SEGUIMIENTO DE INDICADORES 2025 DE GESTIÓN O ESTRATEGICO

ORGANISMO DE AGUA DE TECAMAC

TIPO DE FICHA: OSFEM

PILAR DE DESARROLLO / EJE TRANSVERSAL: 1 Eje 1: Cero corrupción y gobierno del pueblo y para el pueblo "Estado de Derecho y austeridad"

TEMA DE DESARROLLO: Coordinación municipal e interestatal.

PROGRAMA PRESUPUESTARIO: 01050206 Consolidación de la administración pública de resultados

PROYECTO PRESUPUESTARIO: 010502060401 Simplificación y modernización de la administración pública

OBJETIVO DEL PROGRAMA PRESUPUESTARIO: Comprende el conjunto de actividades y herramientas para coadyuvar a que la actuación de los servidores públicos sea eficaz, eficiente y transparente, a fin de generar resultados con apego a los principios de legalidad, objetividad, profesionalismo, honradez, lealtad, imparcialidad, eficiencia, eficacia, equidad, transparencia, economía, integridad, que permiten la toma de decisiones sobre la apl

DEPENDENCIA GENERAL: A00 DIRECCION GENERAL

DEPENDENCIA AUXILIAR: 231 Área de Coordinación Institucional

ESTRUCTURA DEL INDICADOR

NOMBRE DEL INDICADOR: Porcentaje de cumplimiento en la elaboración y publicación del Programa Anual en materia archivística

FÓRMULA DEL CÁLCULO: (Elaboración y publicación del Programa Anual en materia archivística / Documento programado a elaborar y publicar) \*100

INTERPRETACIÓN: Porcentaje de cumplimiento de las metas establecidas en el PAMA

DIMENSIÓN QUE ATIENDE: Eficiencia

DESCRIPCIÓN DEL FACTOR DE COMPARACIÓN: Acciones establecidas en el programa anual en materia archivística

AMBITO GEOGRAFICO: Municipal Local

COBERTURA: Administración Pública Descentralizada

LINEA BASE: PAMA

FRECUENCIA DE MEDICIÓN: Trimestral

Numero: NC 6

COMPORTAMIENTO DE LAS VARIABLES DURANTE EL TRIMESTRE: Julio-Septiembre

| VARIABLE   | UNIDAD DE MEDIDA | OPERACION | META ANUAL | AVANCE TRIMESTRAL |      |           |      | AVANCE ACUMULADO |        |           |        |
|--|------------------|-----------|------------|-------------------|------|-----------|------|------------------|--------|-----------|--------|
|  |                  |           |            | Programado        | %    | Alcanzado | %    | Programado       | %      | Alcanzado | %      |
| Elaboración y publicación del Programa Anual en materia archivística | Programa         | Sumable   | 1.00       | 0.00              | 0.00 | 0.00      | 0.00 | 1.00             | 100.00 | 1.00      | 100.00 |
| Documento programado a elaborar y publicar                           | Programa         | Sumable   | 1.00       | 0.00              | 0.00 | 0.00      | 0.00 | 1.00             | 100.00 | 1.00      | 100.00 |

COMPORTAMIENTO DEL INDICADOR

DESCRIPCION DE LA META ANUAL

Cumplir con lo establecido en el PAMA 2025

| META ANUAL | TRIMESTRE: Julio-Septiembre |           |      |          |                  |           |        |          |
|------------|-----------------------------|-----------|------|----------|------------------|-----------|--------|----------|
|            | AVANCE TRIMESTRAL           |           |      |          | AVANCE ACUMULADO |           |        |          |
|            | Programado                  | Alcanzado | EF%  | SEMAFORO | Programado       | Alcanzado | EF%    | SEMAFORO |
| 100.00     | 0.00                        | 0.00      | 0.00 | Verde    | 100.00           | 100.00    | 100.00 | Verde    |

DESCRIPCIÓN DE RESULTADOS Y JUSTIFICACIÓN EN CASO DE VARIACIÓN SUPERIOR A ±10 % RESPECTO A LO PROGRAMADO  
Se elaboró el Programa Anual de Materia Archivística en el trimestre correspondiente

EVALUACION DEL INDICADOR

El semáforo del indicador es verde debido al cumplimiento de la meta programada

DEPENDENCIA GENERAL: A00 DIRECCION GENERAL  
DEPENDENCIA AUXILIAR: 231 Área de Coordinación Institucional



ELABORÓ:  
C. Fidel Zamora Ramírez



VO. BO.  
C. Axel Buendía Sánchez

PbRm-08b FICHA TECNICA DE SEGUIMIENTO DE INDICADORES 2025 DE GESTIÓN O ESTRATEGICO

ORGANISMO DE AGUA DE TECAMAC

TIPO DE FICHA: OSFEM

PILAR DE DESARROLLO / EJE TRANSVERSAL: 1 Eje 1: Cero corrupción y gobierno del pueblo y para el pueblo "Estado de Derecho y austeridad"

TEMA DE DESARROLLO: Coordinación municipal e interestatal.

PROGRAMA PRESUPUESTARIO: 01050206 Consolidación de la administración pública de resultados

PROYECTO PRESUPUESTARIO: 010502060401 Simplificación y modernización de la administración pública

OBJETIVO DEL PROGRAMA PRESUPUESTARIO: Comprende el conjunto de actividades y herramientas para coadyuvar a que la actuación de los servidores públicos sea eficaz, eficiente y transparente, a fin de generar resultados con apego a los principios de legalidad, objetividad, profesionalismo, honradez, lealtad, imparcialidad, eficiencia, eficacia, equidad, transparencia, economía, integridad, que permiten la toma de decisiones sobre la apl

DEPENDENCIA GENERAL: A00 DIRECCION GENERAL

DEPENDENCIA AUXILIAR: 231 Área de Coordinación Institucional

ESTRUCTURA DEL INDICADOR

NOMBRE DEL INDICADOR: Porcentaje de supervisiones realizadas para verificar la puntualidad y asistencia de los servidores públicos.

FÓRMULA DEL CÁLCULO: (Supervisiones realizadas para verificar la puntualidad y asistencia de los servidores públicos/Supervisiones programadas para verificar la puntualidad y asistencia de los servidores públicos) \*100

INTERPRETACIÓN: Porcentaje de cumplimiento de verificaciones programadas

DIMENSIÓN QUE ATIENDE: Eficiencia

FRECUENCIA DE MEDICIÓN: Trimestral

DESCRIPCIÓN DEL FACTOR DE COMPARACIÓN: Expediente de verificación de asistencia

AMBITO GEOGRAFICO: Municipal Local

COBERTURA: Administración Pública Descentralizada

LINEA BASE: Expediente

Numero: NA 1.1

COMPORTAMIENTO DE LAS VARIABLES DURANTE EL TRIMESTRE: Julio-Septiembre

| VARIABLE  | UNIDAD DE MEDIDA          | OPERACION | META ANUAL | AVANCE TRIMESTRAL |       |           |        | AVANCE ACUMULADO |       |           |        |
|---|---------------------------|-----------|------------|-------------------|-------|-----------|--------|------------------|-------|-----------|--------|
|   |                           |           |            | Programado        | %     | Alcanzado | %      | Programado       | %     | Alcanzado | %      |
| Supervisiones realizadas para verificar la puntualidad y asistencia de los servidores públicos  | Supervisiones realizadas  | Sumable   | 24.00      | 6.00              | 25.00 | 6.00      | 100.00 | 18.00            | 75.00 | 18.00     | 100.00 |
| Supervisiones programadas para verificar la puntualidad y asistencia de los servidores públicos | Supervisiones programadas | Sumable   | 24.00      | 6.00              | 25.00 | 6.00      | 100.00 | 18.00            | 75.00 | 18.00     | 100.00 |

COMPORTAMIENTO DEL INDICADOR

DESCRIPCION DE LA META ANUAL

Realizar el 100% de las supervisiones de puntualidad programadas en el 2024

| META ANUAL | TRIMESTRE: Julio-Septiembre |           |        |          |                  |           |        |          |
|------------|-----------------------------|-----------|--------|----------|------------------|-----------|--------|----------|
|            | AVANCE TRIMESTRAL           |           |        |          | AVANCE ACUMULADO |           |        |          |
|            | Programado                  | Alcanzado | EF%    | SEMAFORO | Programado       | Alcanzado | EF%    | SEMAFORO |
| 100.00     | 100.00                      | 100.00    | 100.00 | Verde    | 100.00           | 100.00    | 100.00 | Verde    |

DESCRIPCIÓN DE RESULTADOS Y JUSTIFICACIÓN EN CASO DE VARIACIÓN SUPERIOR A ± 10 % RESPECTO A LO PROGRAMADO  
Se realizaron las supervisiones programadas en el trimestre

EVALUACION DEL INDICADOR

El semáforo del indicador es verde debido al cumplimiento de la meta programada

DEPENDENCIA GENERAL: A00 DIRECCION GENERAL

DEPENDENCIA AUXILIAR: 231 Área de Coordinación Institucional



ELABORADO  
FIDEL ZAMORA RAMIREZ V  
DIRECCIÓN GENERAL



VO. BO  
AXEL BUENDÍA SÁNCHEZ  
UNIDAD DE INFORMACIÓN  
PLANEACIÓN  
PRESUPUESTACIÓN  
EVALUACIÓN

PbRm-08b FICHA TECNICA DE SEGUIMIENTO DE INDICADORES 2025 DE GESTIÓN O ESTRATEGICO

ORGANISMO DE AGUA DE TECAMAC

TIPO DE FICHA: OSFEM

PILAR DE DESARROLLO / EJE TRANSVERSAL: 1 Eje 1: Cero corrupción y gobierno del pueblo y para el pueblo "Estado de Derecho y austeridad"

TEMA DE DESARROLLO: Coordinación municipal e interestatal.

PROGRAMA PRESUPUESTARIO: 01050206 Consolidación de la administración pública de resultados

PROYECTO PRESUPUESTARIO: 010502060401 Simplificación y modernización de la administración pública

OBJETIVO DEL PROGRAMA PRESUPUESTARIO: Comprende el conjunto de actividades y herramientas para coadyuvar a que la actuación de los servidores públicos sea eficaz, eficiente y transparente, a fin de generar resultados con apego a los principios de legalidad, objetividad, profesionalismo, honradez, lealtad, imparcialidad, eficiencia, eficacia, equidad, transparencia, economía, integridad, que permiten la toma de decisiones sobre la apl

DEPENDENCIA GENERAL: A00 DIRECCION GENERAL

DEPENDENCIA AUXILIAR: 231 Área de Coordinación Institucional

ESTRUCTURA DEL INDICADOR

NOMBRE DEL INDICADOR: Porcentaje de recursos ejercidos en adquisiciones.

FÓRMULA DEL CÁLCULO:  $(\text{Monto por concepto de adquisiciones ejercido} / \text{Monto por concepto de adquisiciones programadas}) * 100$

INTERPRETACIÓN: Variación porcentual entre el monto ejercido por concepto de adquisiciones y el monto programado para el ejercicio 2024

DIMENSIÓN QUE ATIENDE: Eficiencia

DESCRIPCIÓN DEL FACTOR DE COMPARACIÓN: Monto ejercido por concepto de adquisiciones en pesos Mxn

AMBITO GEOGRAFICO: Municipal Local

COBERTURA: Administración Pública Descentralizada

LINEA BASE: Presupuesto 2025

FRECUENCIA DE MEDICIÓN: Trimestral

Numero: NA 2.1

COMPORTAMIENTO DE LAS VARIABLES DURANTE EL TRIMESTRE: Julio-Septiembre

| VARIABLE  | UNIDAD DE MEDIDA | OPERACION | META ANUAL    | AVANCE TRIMESTRAL |       |               |        | AVANCE ACUMULADO |       |               |        |
|---|------------------|-----------|---------------|-------------------|-------|---------------|--------|------------------|-------|---------------|--------|
|   |                  |           |               | Programado        | %     | Alcanzado     | %      | Programado       | %     | Alcanzado     | %      |
| Monto por concepto de adquisiciones ejercido    | Pesos mxn        | Sumable   | 98,600,000.00 | 27,878,999.22     | 28.27 | 14,966,228.52 | 53.68  | 71,311,497.66    | 72.32 | 41,464,661.82 | 58.15  |
| Monto por concepto de adquisiciones programadas | Pesos mxn        | Sumable   | 98,600,000.00 | 27,878,999.22     | 28.27 | 27,878,999.22 | 100.00 | 71,311,497.66    | 72.32 | 71,311,497.66 | 100.00 |

COMPORTAMIENTO DEL INDICADOR

DESCRIPCION DE LA META ANUAL

Apegarse al presupuesto 2025

| META ANUAL | TRIMESTRE: Julio-Septiembre |           |       |          |                  |           |       |          |
|------------|-----------------------------|-----------|-------|----------|------------------|-----------|-------|----------|
|            | AVANCE TRIMESTRAL           |           |       |          | AVANCE ACUMULADO |           |       |          |
|            | Programado                  | Alcanzado | EF%   | SEMAFORO | Programado       | Alcanzado | EF%   | SEMAFORO |
| 100.00     | 100.00                      | 53.68     | 53.68 | Verde    | 100.00           | 58.15     | 58.15 | Verde    |

DESCRIPCIÓN DE RESULTADOS Y JUSTIFICACIÓN EN CASO DE VARIACIÓN SUPERIOR A ± 10 % RESPECTO A LO PROGRAMADO el monto es superior a la programado en el trimestre actual

EVALUACION DEL INDICADOR

El semáforo del indicador es verde

DEPENDENCIA GENERAL: A00 DIRECCION GENERAL  
DEPENDENCIA AUXILIAR: 231 Área de Coordinación Institucional



ELABORADO  
Fidel Zamora Ramirez  
DIRECCION GENERAL



VO: BO  
C. Axel Buendía Sánchez  
UNIDAD DE INFORMACIÓN  
PLANEACIÓN,  
PRESUPUESTACIÓN  
Y EVALUACIÓN

PbRm-08b FICHA TECNICA DE SEGUIMIENTO DE INDICADORES 2025 DE GESTIÓN O ESTRATEGICO

ORGANISMO DE AGUA DE TECAMAC

TIPO DE FICHA: OSFEM

PILAR DE DESARROLLO / EJE TRANSVERSAL: 1 Eje 1: Cero corrupción y gobierno del pueblo y para el pueblo "Estado de Derecho y austeridad"

TEMA DE DESARROLLO: Coordinación municipal e interestatal.

PROGRAMA PRESUPUESTARIO: 01050206 Consolidación de la administración pública de resultados

PROYECTO PRESUPUESTARIO: 010502060401 Simplificación y modernización de la administración pública

OBJETIVO DEL PROGRAMA PRESUPUESTARIO: Comprende el conjunto de actividades y herramientas para coadyuvar a que la actuación de los servidores públicos sea eficaz, eficiente y transparente, a fin de generar resultados con apego a los principios de legalidad, objetividad, profesionalismo, honradez, lealtad, imparcialidad, eficiencia, eficacia, equidad, transparencia, economía, integridad, que permiten la toma de decisiones sobre la apl

DEPENDENCIA GENERAL: A00 DIRECCION GENERAL

DEPENDENCIA AUXILIAR: 231 Área de Coordinación Institucional

ESTRUCTURA DEL INDICADOR

NOMBRE DEL INDICADOR: Tasa de variación en la distribución de insumos a las áreas administrativas para la prestación y otorgamiento de bienes y servicios

FÓRMULA DEL CÁLCULO:  $((\text{Erogaciones por concepto de insumos a las áreas administrativas para la prestación y otorgamiento de bienes y servicios en el trimestre actual} / \text{Erogaciones por concepto de insumos a las áreas administrativas para la prestación y otorgamiento de bienes y servicios en el trimestre anterior}) - 1) * 100$

INTERPRETACIÓN: Variación porcentual de las erogaciones de insumos a las áreas administrativas respecto a las erogaciones programadas para el ejercicio fiscal 2025

DIMENSIÓN QUE ATIENDE: Eficiencia FRECUENCIA DE MEDICIÓN: Trimestral

DESCRIPCIÓN DEL FACTOR DE COMPARACIÓN: Insumos otorgados a las áreas administrativas

AMBITO GEOGRAFICO: Municipal Local

COBERTURA: Administración Pública Descentralizada

LÍNEA BASE: Presupuesto 2025

Numero: NA 2.2

COMPORTAMIENTO DE LAS VARIABLES DURANTE EL TRIMESTRE: Julio-Septiembre

| VARIABLE   | UNIDAD DE MEDIDA | OPERACION | META ANUAL    | AVANCE TRIMESTRAL |       |               |        | AVANCE ACUMULADO |       |               |       |
|--|------------------|-----------|---------------|-------------------|-------|---------------|--------|------------------|-------|---------------|-------|
|  |                  |           |               | Programado        | %     | Alcanzado     | %      | Programado       | %     | Alcanzado     | %     |
| Erogaciones por concepto de insumos a las áreas administrativas para la prestación y otorgamiento de bienes y servicios en el trimestre actual   | Pesos mxn        | Sumable   | 65,600,000.00 | 12,903,999.22     | 19.67 | 14,437,378.52 | 111.88 | 40,536,497.66    | 61.79 | 39,007,253.47 | 96.23 |
| Erogaciones por concepto de insumos a las áreas administrativas para la prestación y otorgamiento de bienes y servicios en el trimestre anterior | Pesos mxn        | Sumable   | 63,582,662.98 | 20,016,146.36     | 31.48 | 17,185,096.12 | 85.86  | 40,948,502.63    | 64.40 | 33,959,378.30 | 82.93 |

COMPORTAMIENTO DEL INDICADOR

DESCRIPCION DE LA META ANUAL

Insumos otorgados a las áreas administrativas

| META ANUAL | TRIMESTRE: Julio-Septiembre |           |       |          |            |                  |           |          |  |
|------------|-----------------------------|-----------|-------|----------|------------|------------------|-----------|----------|--|
|            | AVANCE TRIMESTRAL           |           |       |          |            | AVANCE ACUMULADO |           |          |  |
|            | Programado                  | Alcanzado | EF%   | SEMAFORO | Programado | Alcanzado        | EF%       | SEMAFORO |  |
| 3.17       | -35.53                      | -15.99    | 45.00 | Verde    | -1.01      | 14.86            | -1,471.29 | Verde    |  |

DESCRIPCIÓN DE RESULTADOS Y JUSTIFICACIÓN EN CASO DE VARIACIÓN SUPERIOR A ± 10 % RESPECTO A LO PROGRAMADO

El monto de erogaciones se comporta de acuerdo a las necesidades del organismo

El semáforo del indicador es verde

DEPENDENCIA GENERAL: A00 DIRECCION GENERAL

DEPENDENCIA AUXILIAR: 231 Área de Coordinación Institucional

ELABORADO



C. Fides Zamora Ramirez

EVALUACION DEL INDICADOR

VO. BO.



C. Axel Buendía Sánchez

PbRm-08b FICHA TECNICA DE SEGUIMIENTO DE INDICADORES 2025 DE GESTIÓN O ESTRATEGICO

ORGANISMO DE AGUA DE TECAMAC

TIPO DE FICHA: OSFEM

PILAR DE DESARROLLO / EJE TRANSVERSAL: 1 Eje 1: Cero corrupción y gobierno del pueblo y para el pueblo "Estado de Derecho y austeridad"

TEMA DE DESARROLLO: Coordinación municipal e interestatal.

PROGRAMA PRESUPUESTARIO: 01050206 Consolidación de la administración pública de resultados

PROYECTO PRESUPUESTARIO: 010502060401 Simplificación y modernización de la administración pública

OBJETIVO DEL PROGRAMA PRESUPUESTARIO: Comprende el conjunto de actividades y herramientas para coadyuvar a que la actuación de los servidores públicos sea eficaz, eficiente y transparente, a fin de generar resultados con apego a los principios de legalidad, objetividad, profesionalismo, honradez, lealtad, imparcialidad, eficiencia, eficacia, equidad, transparencia, economía, integridad, que permiten la toma de decisiones sobre la apt

DEPENDENCIA GENERAL: A00 DIRECCION GENERAL

DEPENDENCIA AUXILIAR: 231 Área de Coordinación Institucional

ESTRUCTURA DEL INDICADOR

NOMBRE DEL INDICADOR: Porcentaje de bienes muebles e inmuebles inventariados.

FÓRMULA DEL CÁLCULO: (Bienes muebles e inmuebles registrados en el inventario del municipio/ Bienes muebles e inmuebles en proceso de registro en el inventario del municipio)\*100

INTERPRETACIÓN: Variación porcentual de bienes muebles registrados respecto al total de bienes en proceso de ser inventariados

DIMENSIÓN QUE ATIENDE: Eficiencia FRECUENCIA DE MEDICIÓN: Trimestral

DESCRIPCIÓN DEL FACTOR DE COMPARACIÓN: Bienes registrados en el inventario

AMBITO GEOGRAFICO: Municipal Local

COBERTURA: Administración Pública Descentralizada

LINEA BASE: Inventario

Numero: NA 3.1

COMPORTAMIENTO DE LAS VARIABLES DURANTE EL TRIMESTRE: Julio-Septiembre

| VARIABLE   | UNIDAD DE MEDIDA | OPERACION  | META ANUAL | AVANCE TRIMESTRAL |        |           |        | AVANCE ACUMULADO |        |           |        |
|--|------------------|------------|------------|-------------------|--------|-----------|--------|------------------|--------|-----------|--------|
|  |                  |            |            | Programado        | %      | Alcanzado | %      | Programado       | %      | Alcanzado | %      |
| Bienes muebles e inmuebles registrados en el inventario del municipio            | Bienes           | No sumable | 518.00     | 518.00            | 100.00 | 579.00    | 111.78 | 518.00           | 100.00 | 579.00    | 111.78 |
| Bienes muebles e inmuebles en proceso de registro en el inventario del municipio | Bienes           | No sumable | 518.00     | 518.00            | 100.00 | 518.00    | 100.00 | 518.00           | 100.00 | 518.00    | 100.00 |

COMPORTAMIENTO DEL INDICADOR

DESCRIPCION DE LA META ANUAL

Registrar los bienes muebles que se encuentren en proceso de registro durante el ejercicio fiscal 2025

| META ANUAL | TRIMESTRE: Julio-Septiembre |           |        |          |                  |           |        |          |
|------------|-----------------------------|-----------|--------|----------|------------------|-----------|--------|----------|
|            | AVANCE TRIMESTRAL           |           |        |          | AVANCE ACUMULADO |           |        |          |
|            | Programado                  | Alcanzado | EF%    | SEMAFORO | Programado       | Alcanzado | EF%    | SEMAFORO |
| 100.00     | 100.00                      | 111.78    | 111.78 | Verde    | 100.00           | 111.78    | 111.78 | Verde    |

DESCRIPCION DE RESULTADOS Y JUSTIFICACION EN CASO DE VARIACION SUPERIOR A ± 10 % RESPECTO A LO PROGRAMADO  
El registro del inventario se apega a la programación estimada

EVALUACION DEL INDICADOR

El semáforo del indicador es verde y satisfactorio

DEPENDENCIA GENERAL: A00 DIRECCION GENERAL  
DEPENDENCIA AUXILIAR: 231 Área de Coordinación Institucional

ELABORADO



C. Fidel Zamora Ramírez

VO. BO.



C. Axel Buendía Sánchez

PbRm-08b FICHA TECNICA DE SEGUIMIENTO DE INDICADORES 2025 DE GESTIÓN O ESTRATEGICO

ORGANISMO DE AGUA DE TECAMAC

TIPO DE FICHA: OSFEM

PILAR DE DESARROLLO / EJE TRANSVERSAL: 1 Eje 1: Cero corrupción y gobierno del pueblo y para el pueblo "Estado de Derecho y austeridad"

TEMA DE DESARROLLO: Coordinación municipal e interestatal.

PROGRAMA PRESUPUESTARIO: 01050206 Consolidación de la administración pública de resultados

PROYECTO PRESUPUESTARIO: 010502060401 Simplificación y modernización de la administración pública

OBJETIVO DEL PROGRAMA PRESUPUESTARIO: Comprende el conjunto de actividades y herramientas para coadyuvar a que la actuación de los servidores públicos sea eficaz, eficiente y transparente, a fin de generar resultados con apego a los principios de legalidad, objetividad, profesionalismo, honradez, lealtad, imparcialidad, eficiencia, eficacia, equidad, transparencia, economía, integridad, que permiten la toma de decisiones sobre la api

DEPENDENCIA GENERAL: A00 DIRECCION GENERAL

DEPENDENCIA AUXILIAR: 231 Área de Coordinación Institucional

ESTRUCTURA DEL INDICADOR

NOMBRE DEL INDICADOR: Porcentaje de verificación al inventario patrimonial municipal

FÓRMULA DEL CÁLCULO: (Verificaciones físicas al inventario patrimonial municipal realizadas/Verificaciones físicas al inventario patrimonial municipal programadas)\*100

INTERPRETACIÓN: Porcentaje de cumplimiento de las verificaciones físicas programadas en el ejercicio 2025

DIMENSIÓN QUE ATIENDE: Eficiencia

DESCRIPCIÓN DEL FACTOR DE COMPARACIÓN: Expediente de verificaciones físicas

AMBITO GEOGRAFICO: Municipal Local

COBERTURA: Administración Pública Descentralizada

LINEA BASE: Expediente

FRECUENCIA DE MEDICIÓN: Trimestral

Numero: NA 3.2

COMPORTAMIENTO DE LAS VARIABLES DURANTE EL TRIMESTRE: Julio-Septiembre

| VARIABLE   | UNIDAD DE MEDIDA        | OPERACION | META ANUAL | AVANCE TRIMESTRAL |       |           |        | AVANCE ACUMULADO |       |           |       |
|--|-------------------------|-----------|------------|-------------------|-------|-----------|--------|------------------|-------|-----------|-------|
|  |                         |           |            | Programado        | %     | Alcanzado | %      | Programado       | %     | Alcanzado | %     |
| Verificaciones físicas al inventario patrimonial municipal realizadas  | Verificación realizada  | Sumable   | 4.00       | 1.00              | 25.00 | 1.00      | 100.00 | 3.00             | 75.00 | 2.00      | 66.67 |
| Verificaciones físicas al inventario patrimonial municipal programadas | Verificación programada | Sumable   | 4.00       | 1.00              | 25.00 | 1.00      | 100.00 | 3.00             | 75.00 | 2.00      | 66.67 |

COMPORTAMIENTO DEL INDICADOR

DESCRIPCION DE LA META ANUAL

Cumplir el 100% de las verificaciones físicas programadas para el ejercicio fiscal 2025

| META ANUAL | TRIMESTRE: Julio-Septiembre |           |        |          |                  |           |        |          |
|------------|-----------------------------|-----------|--------|----------|------------------|-----------|--------|----------|
|            | AVANCE TRIMESTRAL           |           |        |          | AVANCE ACUMULADO |           |        |          |
|            | Programado                  | Alcanzado | EF%    | SEMAFORO | Programado       | Alcanzado | EF%    | SEMAFORO |
| 100.00     | 100.00                      | 100.00    | 100.00 | Verde    | 100.00           | 100.00    | 100.00 | Verde    |

DESCRIPCIÓN DE RESULTADOS Y JUSTIFICACIÓN EN CASO DE VARIACIÓN SUPERIOR A ± 10 % RESPECTO A LO PROGRAMADO  
se realizó verificación física debido a actualización en sesión de cabildo municipal, se recomienda reconducción para el cumplimiento del indicador

EVALUACION DEL INDICADOR

El semáforo del indicador es verde debido a que se realizó la actividad programada en el trimestre actual

DEPENDENCIA GENERAL: A00 DIRECCION GENERAL  
DEPENDENCIA AUXILIAR: 231 Área de Coordinación Institucional

ELABORÓ  
C. Fátima Zamora Ramírez



VO. BO.  
C. Axel Buendía Sánchez



PbRm-08b FICHA TECNICA DE SEGUIMIENTO DE INDICADORES 2025 DE GESTIÓN O ESTRATEGICO

ORGANISMO DE AGUA DE TECAMAC

TIPO DE FICHA: OSFEM

PILAR DE DESARROLLO / EJE TRANSVERSAL: 1 Eje 1: Cero corrupción y gobierno del pueblo y para el pueblo "Estado de Derecho y austeridad"

TEMA DE DESARROLLO: Coordinación municipal e interestatal.

PROGRAMA PRESUPUESTARIO: 01050206 Consolidación de la administración pública de resultados

PROYECTO PRESUPUESTARIO: 010502060401 Simplificación y modernización de la administración pública

OBJETIVO DEL PROGRAMA PRESUPUESTARIO: Comprende el conjunto de actividades y herramientas para coadyuvar a que la actuación de los servidores públicos sea eficaz, eficiente y transparente, a fin de generar resultados con apego a los principios de legalidad, objetividad, profesionalismo, honradez, lealtad, imparcialidad, eficiencia, eficacia, equidad, transparencia, economía, integridad, que permiten la toma de decisiones sobre la api

DEPENDENCIA GENERAL: A00 DIRECCION GENERAL

DEPENDENCIA AUXILIAR: 231 Área de Coordinación Institucional

ESTRUCTURA DEL INDICADOR

NOMBRE DEL INDICADOR: Porcentaje de trámites y servicios integrados o actualizados.

FÓRMULA DEL CÁLCULO:  $(\text{Trámites y servicios integrados y/o actualizados en el catálogo} / \text{Total de trámites y servicios}) * 100$

INTERPRETACIÓN: Cumplimiento en la actualización del total de trámites y servicios existentes en el organismo

DIMENSIÓN QUE ATIENDE: Eficiencia

FRECUENCIA DE MEDICIÓN: Trimestral

DESCRIPCIÓN DEL FACTOR DE COMPARACIÓN: Cédulas de trámites y servicios

AMBITO GEOGRAFICO: Municipal Local

COBERTURA: Administración Pública Descentralizada

LINEA BASE: Cédulas

Numero: NA 4.1

COMPORTAMIENTO DE LAS VARIABLES DURANTE EL TRIMESTRE: Julio-Septiembre

| VARIABLE  | UNIDAD DE MEDIDA   | OPERACION | META ANUAL | AVANCE TRIMESTRAL |        |           |        | AVANCE ACUMULADO |        |           |        |
|---|--------------------|-----------|------------|-------------------|--------|-----------|--------|------------------|--------|-----------|--------|
|   |                    |           |            | Programado        | %      | Alcanzado | %      | Programado       | %      | Alcanzado | %      |
| Trámites y servicios integrados y/o actualizados en el Catálogo | Cédula actualizada | Constante | 24.00      | 24.00             | 100.00 | 24.00     | 100.00 | 24.00            | 100.00 | 24.00     | 100.00 |
| Total de trámites y servicios                                   | Trámites           | Constante | 24.00      | 24.00             | 100.00 | 24.00     | 100.00 | 24.00            | 100.00 | 24.00     | 100.00 |

COMPORTAMIENTO DEL INDICADOR

DESCRIPCION DE LA META ANUAL

Actualizar el total de las cédulas de trámites y servicios

| META ANUAL | TRIMESTRE: Julio-Septiembre |           |        |          |                  |           |        |          |
|------------|-----------------------------|-----------|--------|----------|------------------|-----------|--------|----------|
|            | AVANCE TRIMESTRAL           |           |        |          | AVANCE ACUMULADO |           |        |          |
|            | Programado                  | Alcanzado | EF%    | SEMAFORO | Programado       | Alcanzado | EF%    | SEMAFORO |
| 100.00     | 100.00                      | 100.00    | 100.00 |          | 100.00           | 100.00    | 100.00 |          |

DESCRIPCIÓN DE RESULTADOS Y JUSTIFICACIÓN EN CASO DE VARIACIÓN SUPERIOR A ± 10 % RESPECTO A LO PROGRAMADO  
Se cumplió con lo programado para el trimestre actual

EVALUACION DEL INDICADOR

El semáforo del indicador es verde debido al cumplimiento de la meta

DEPENDENCIA GENERAL: A00 DIRECCION GENERAL  
DEPENDENCIA AUXILIAR: 231 Área de Coordinación Institucional

ELABORADO  
C. Fidel Zamora Ramírez



VO. BO.  
C. Axel Buendía Sánchez



PbRm-08b FICHA TECNICA DE SEGUIMIENTO DE INDICADORES 2025 DE GESTIÓN O ESTRATEGICO

ORGANISMO DE AGUA DE TECAMAC

TIPO DE FICHA: OSFEM

PILAR DE DESARROLLO / EJE TRANSVERSAL: 1 Eje 1: Cero corrupción y gobierno del pueblo y para el pueblo "Estado de Derecho y austeridad"

TEMA DE DESARROLLO: Coordinación municipal e interestatal.

PROGRAMA PRESUPUESTARIO: 01050206 Consolidación de la administración pública de resultados

PROYECTO PRESUPUESTARIO: 010502060401 Simplificación y modernización de la administración pública

OBJETIVO DEL PROGRAMA PRESUPUESTARIO: Comprende el conjunto de actividades y herramientas para coadyuvar a que la actuación de los servidores públicos sea eficaz, eficiente y transparente, a fin de generar resultados con apego a los principios de legalidad, objetividad, profesionalismo, honradez, lealtad, imparcialidad, eficiencia, equidad, transparencia, economía, integridad, que permiten la toma de decisiones sobre la apl

DEPENDENCIA GENERAL: A00 DIRECCION GENERAL

DEPENDENCIA AUXILIAR: 231 Área de Coordinación Institucional

ESTRUCTURA DEL INDICADOR

NOMBRE DEL INDICADOR: Porcentaje de propuestas al marco regulatorio municipal aprobadas.

FÓRMULA DEL CÁLCULO: (Propuestas al marco regulatorio municipal aprobadas/Propuestas al marco regulatorio municipal recibidas)\*100

INTERPRETACIÓN: Variación porcentual de las propuestas al marco regulatorio aprobadas respecto a las propuestas recibidas

DIMENSIÓN QUE ATIENDE: Eficiencia

DESCRIPCIÓN DEL FACTOR DE COMPARACIÓN: Programa Anual de Mejora Regulatoria

AMBITO GEOGRAFICO: Municipal Local

COBERTURA: Administración Pública Descentralizada

LINEA BASE: Programa

FRECUENCIA DE MEDICIÓN: Trimestral

Numero: NA 4.2

COMPORTAMIENTO DE LAS VARIABLES DURANTE EL TRIMESTRE: Julio-Septiembre

| VARIABLE  | UNIDAD DE MEDIDA   | OPERACION | META ANUAL | AVANCE TRIMESTRAL |      |           |      | AVANCE ACUMULADO |       |           |        |
|---|--------------------|-----------|------------|-------------------|------|-----------|------|------------------|-------|-----------|--------|
|   |                    |           |            | Programado        | %    | Alcanzado | %    | Programado       | %     | Alcanzado | %      |
| Propuestas al marco regulatorio municipal aprobadas | Propuesta aprobada | Sumable   | 2.00       | 0.00              | 0.00 | 0.00      | 0.00 | 1.00             | 50.00 | 1.00      | 100.00 |
| Propuestas al marco regulatorio municipal recibidas | Propuesta recibida | Sumable   | 2.00       | 0.00              | 0.00 | 0.00      | 0.00 | 1.00             | 50.00 | 1.00      | 100.00 |

COMPORTAMIENTO DEL INDICADOR

DESCRIPCION DE LA META ANUAL

Analizar el 100% de las propuestas al marco regulatorio recibidas

| META ANUAL | TRIMESTRE: Julio-Septiembre |           |      |          |                  |           |        |          |
|------------|-----------------------------|-----------|------|----------|------------------|-----------|--------|----------|
|            | AVANCE TRIMESTRAL           |           |      |          | AVANCE ACUMULADO |           |        |          |
|            | Programado                  | Alcanzado | EF%  | SEMAFORO | Programado       | Alcanzado | EF%    | SEMAFORO |
| 100.00     | 0.00                        | 0.00      | 0.00 | Verde    | 100.00           | 100.00    | 100.00 | Verde    |

DESCRIPCIÓN DE RESULTADOS Y JUSTIFICACIÓN EN CASO DE VARIACIÓN SUPERIOR A ± 10 % RESPECTO A LO PROGRAMADO  
Se realizó la propuesta descrita en el plan anual

El semáforo del indicador es verde debido a la propuesta registrada en el plan anual

DEPENDENCIA GENERAL: A00 DIRECCION GENERAL  
DEPENDENCIA AUXILIAR: 231 Área de Coordinación Institucional



ELABORADO  
C. Fidel Zamora Ramirez

EVALUACION DEL INDICADOR



VO. BO.  
C. Axel Buendía Sánchez

PbRm-08b FICHA TECNICA DE SEGUIMIENTO DE INDICADORES 2025 DE GESTIÓN O ESTRATEGICO

ORGANISMO DE AGUA DE TECAMAC

TIPO DE FICHA: OSFEM

PILAR DE DESARROLLO / EJE TRANSVERSAL: 1 Eje 1: Cero corrupción y gobierno del pueblo y para el pueblo "Estado de Derecho y austeridad"

TEMA DE DESARROLLO: Coordinación municipal e interestatal.

PROGRAMA PRESUPUESTARIO: 01050206 Consolidación de la administración pública de resultados

PROYECTO PRESUPUESTARIO: 010502060401 Simplificación y modernización de la administración pública

OBJETIVO DEL PROGRAMA PRESUPUESTARIO: Comprende el conjunto de actividades y herramientas para coadyuvar a que la actuación de los servidores públicos sea eficaz, eficiente y transparente, a fin de generar resultados con apego a los principios de legalidad, objetividad, profesionalismo, honradez, lealtad, imparcialidad, eficiencia, eficacia, equidad, transparencia, economía, integridad, que permiten la toma de decisiones sobre la apl

DEPENDENCIA GENERAL: A00 DIRECCION GENERAL

DEPENDENCIA AUXILIAR: 231 Área de Coordinación Institucional

ESTRUCTURA DEL INDICADOR

NOMBRE DEL INDICADOR: Porcentaje de cumplimiento en la elaboración y publicación del Programa Anual de Mejora Regulatoria.

FÓRMULA DEL CÁLCULO: (Elaboración y publicación del Programa Anual de Mejora Regulatoria/ Documento programado a elaborar y publicar)\*100

INTERPRETACIÓN: Elaborar el Programa Anual de Mejora Regulatoria

DIMENSIÓN QUE ATIENDE: Eficiencia

DESCRIPCIÓN DEL FACTOR DE COMPARACIÓN: Programa Anual de Mejora Regulatoria

AMBITO GEOGRAFICO: Municipal Local

COBERTURA: Administración Pública Descentralizada

LINEA BASE: Programa

FRECUENCIA DE MEDICIÓN: Trimestral

Numero: NA 4.3

COMPORTAMIENTO DE LAS VARIABLES DURANTE EL TRIMESTRE: Julio-Septiembre

| VARIABLE   | UNIDAD DE MEDIDA | OPERACION | META ANUAL | AVANCE TRIMESTRAL |      |           |      | AVANCE ACUMULADO |        |           |        |
|--|------------------|-----------|------------|-------------------|------|-----------|------|------------------|--------|-----------|--------|
|  |                  |           |            | Programado        | %    | Alcanzado | %    | Programado       | %      | Alcanzado | %      |
| Elaboración y publicación del Programa Anual de Mejora Regulatoria | PAMR             | Sumable   | 1.00       | 0.00              | 0.00 | 0.00      | 0.00 | 1.00             | 100.00 | 1.00      | 100.00 |
| Documento programado a elaborar y publicar                         | PAMR             | Sumable   | 1.00       | 0.00              | 0.00 | 0.00      | 0.00 | 1.00             | 100.00 | 1.00      | 100.00 |

COMPORTAMIENTO DEL INDICADOR

DESCRIPCION DE LA META ANUAL

Cumplir con la elaboración del Programa Anual de Mejora Regulatoria

| META ANUAL | TRIMESTRE: Julio-Septiembre |           |      |          |                  |           |        |          |
|------------|-----------------------------|-----------|------|----------|------------------|-----------|--------|----------|
|            | AVANCE TRIMESTRAL           |           |      |          | AVANCE ACUMULADO |           |        |          |
|            | Programado                  | Alcanzado | EF%  | SEMAFORO | Programado       | Alcanzado | EF%    | SEMAFORO |
| 100.00     | 0.00                        | 0.00      | 0.00 | Verde    | 100.00           | 100.00    | 100.00 | Verde    |

DESCRIPCIÓN DE RESULTADOS Y JUSTIFICACIÓN EN CASO DE VARIACIÓN SUPERIOR A ± 10 % RESPECTO A LO PROGRAMADO  
Se elaboró el Programa Anual de Mejora Regulatoria

El semáforo del indicador es verde y satisfactorio

DEPENDENCIA GENERAL: A00 DIRECCION GENERAL  
DEPENDENCIA AUXILIAR: 231 Área de Coordinación Institucional



ELABORADO  
C. Fidel Zamora Ramírez

EVALUACION DEL INDICADOR



VO. BO.  
C. Axel Buendía Sánchez

PbRm-08b FICHA TECNICA DE SEGUIMIENTO DE INDICADORES 2025 DE GESTIÓN O ESTRATEGICO

TIPO DE FICHA: OSFEM

ORGANISMO DE AGUA DE TECAMAC

PILAR DE DESARROLLO / EJE TRANSVERSAL: 1 Eje 1: Cero corrupción y gobierno del pueblo y para el pueblo "Estado de Derecho y austeridad"

TEMA DE DESARROLLO: Coordinación municipal e interestatal.

PROGRAMA PRESUPUESTARIO: 01050206 Consolidación de la administración pública de resultados

PROYECTO PRESUPUESTARIO: 010502060401 Simplificación y modernización de la administración pública

OBJETIVO DEL PROGRAMA PRESUPUESTARIO: Comprende el conjunto de actividades y herramientas para coadyuvar a que la actuación de los servidores públicos sea eficaz, eficiente y transparente, a fin de generar resultados con apego a los principios de legalidad, objetividad, profesionalismo, honradez, lealtad, imparcialidad, eficiencia, eficacia, equidad, transparencia, economía, integridad, que permiten la toma de decisiones sobre la apl

DEPENDENCIA GENERAL: A00 DIRECCION GENERAL

DEPENDENCIA AUXILIAR: 231 Área de Coordinación Institucional

ESTRUCTURA DEL INDICADOR

NOMBRE DEL INDICADOR: Porcentaje de sesiones de la Comisión Municipal de Mejora Regulatoria realizadas.

FÓRMULA DEL CÁLCULO: (Número de Sesiones de la Comisión Municipal de Mejora Regulatoria realizadas/Número de Comisión Municipal de mejora Regulatoria programadas)\*100

INTERPRETACIÓN: Porcentaje de cumplimiento de las sesiones de mejora regulatoria realizadas respecto a las sesiones programadas en el ejercicio 2025

DIMENSIÓN QUE ATIENDE: Eficiencia

FRECUENCIA DE MEDICIÓN: Trimestral

DESCRIPCIÓN DEL FACTOR DE COMPARACIÓN: Actas de sesiones de mejora regulatoria

AMBITO GEOGRAFICO: Municipal Local

COBERTURA: Administración Pública Descentralizada

LINEA BASE: Actas

Numero: NA 4.4

COMPORTAMIENTO DE LAS VARIABLES DURANTE EL TRIMESTRE: Julio-Septiembre

| VARIABLE   | UNIDAD DE MEDIDA  | OPERACION | META ANUAL | AVANCE TRIMESTRAL |       |           |        | AVANCE ACUMULADO |       |           |        |
|--|-------------------|-----------|------------|-------------------|-------|-----------|--------|------------------|-------|-----------|--------|
|  |                   |           |            | Programado        | %     | Alcanzado | %      | Programado       | %     | Alcanzado | %      |
| Número de Sesiones de la Comisión Municipal de Mejora Regulatoria realizadas | Sesión realizada  | Sumable   | 4.00       | 1.00              | 25.00 | 1.00      | 100.00 | 3.00             | 75.00 | 3.00      | 100.00 |
| Número de Comisión Municipal de mejora Regulatoria programadas               | Sesión programada | Sumable   | 4.00       | 1.00              | 25.00 | 1.00      | 100.00 | 3.00             | 75.00 | 3.00      | 100.00 |

COMPORTAMIENTO DEL INDICADOR

DESCRIPCION DE LA META ANUAL

Cumplir con el 100% de las sesiones mejora regulatoria programadas en el año actual

| META ANUAL | TRIMESTRE: Julio-Septiembre |           |        |          |                  |           |        |          |
|------------|-----------------------------|-----------|--------|----------|------------------|-----------|--------|----------|
|            | AVANCE TRIMESTRAL           |           |        |          | AVANCE ACUMULADO |           |        |          |
|            | Programado                  | Alcanzado | EF%    | SEMAFORO | Programado       | Alcanzado | EF%    | SEMAFORO |
| 100.00     | 100.00                      | 100.00    | 100.00 | Verde    | 100.00           | 100.00    | 100.00 | Verde    |

DESCRIPCIÓN DE RESULTADOS Y JUSTIFICACIÓN EN CASO DE VARIACIÓN SUPERIOR A ± 10 % RESPECTO A LO PROGRAMADO  
Se realizó la segunda sesión ordinaria en materia de mejora regulatoria

El semáforo del indicador es verde debido al cumplimiento de la meta programada

DEPENDENCIA GENERAL: A00 DIRECCION GENERAL

DEPENDENCIA AUXILIAR: 231 Área de Coordinación Institucional

EVALUACION DEL INDICADOR



ELABORO  
C. Fidel Zamora Ramirez  
DIRECCION GENERAL



VO. BO.  
C. Axel Buendía Sánchez  
UNIDAD DE INFORMACIÓN  
PLANIFICACIÓN  
PRESUPUESTACIÓN  
Y EVALUACIÓN

PbRm-08b FICHA TECNICA DE SEGUIMIENTO DE INDICADORES 2025 DE GESTIÓN O ESTRATEGICO

ORGANISMO DE AGUA DE TECAMAC

TIPO DE FICHA: OSFEM

PILAR DE DESARROLLO / EJE TRANSVERSAL: 1 Eje 1: Cero corrupción y gobierno del pueblo y para el pueblo "Estado de Derecho y austeridad"

TEMA DE DESARROLLO: Coordinación municipal e interestatal.

PROGRAMA PRESUPUESTARIO: 01050206 Consolidación de la administración pública de resultados

PROYECTO PRESUPUESTARIO: 010502060401 Simplificación y modernización de la administración pública

OBJETIVO DEL PROGRAMA PRESUPUESTARIO: Comprende el conjunto de actividades y herramientas para coadyuvar a que la actuación de los servidores públicos sea eficaz, eficiente y transparente, a fin de generar resultados con apego a los principios de legalidad, objetividad, profesionalismo, honradez, lealtad, imparcialidad, eficiencia, eficacia, equidad, transparencia, economía, integridad, que permiten la toma de decisiones sobre la apt

DEPENDENCIA GENERAL: A00 DIRECCION GENERAL

DEPENDENCIA AUXILIAR: 231 Área de Coordinación Institucional

ESTRUCTURA DEL INDICADOR

NOMBRE DEL INDICADOR: Porcentaje de avance en el cumplimiento de las sesiones de consejo del Organismo Operador de Agua

FÓRMULA DEL CÁLCULO: (Sesiones de Consejos Directivo del Organismo Operador de Agua realizadas / Sesiones de Consejos Directivo programadas) \*100

INTERPRETACIÓN: Porcentaje de sesiones de consejo celebradas respecto a las sesiones programadas en el ejercicio fiscal 2025

DIMENSIÓN QUE ATIENDE: Eficiencia

DESCRIPCIÓN DEL FACTOR DE COMPARACIÓN: Sesiones del consejo

AMBITO GEOGRAFICO: Municipal Local

COBERTURA: Administración Pública Descentralizada

LINEA BASE: Actas

FRECUENCIA DE MEDICIÓN: Trimestral

Numero: NA 5.1

COMPORTAMIENTO DE LAS VARIABLES DURANTE EL TRIMESTRE: Julio-Septiembre

| VARIABLE   | UNIDAD DE MEDIDA     | OPERACION | META ANUAL | AVANCE TRIMESTRAL |       |           |        | AVANCE ACUMULADO |       |           |        |
|--|----------------------|-----------|------------|-------------------|-------|-----------|--------|------------------|-------|-----------|--------|
|  |                      |           |            | Programado        | %     | Alcanzado | %      | Programado       | %     | Alcanzado | %      |
| Sesiones de Consejos Directivo del Organismo Operador de Agua realizadas | Sesiones realizadas  | Sumable   | 6.00       | 2.00              | 33.33 | 3.00      | 150.00 | 5.00             | 83.33 | 9.00      | 180.00 |
| Sesiones de Consejos Directivo programadas                               | Sesiones programadas | Sumable   | 6.00       | 2.00              | 33.33 | 2.00      | 100.00 | 5.00             | 83.33 | 5.00      | 100.00 |

COMPORTAMIENTO DEL INDICADOR

DESCRIPCION DE LA META ANUAL

Celebrar las sesiones de consejo programadas en el ejercicio fiscal 2025

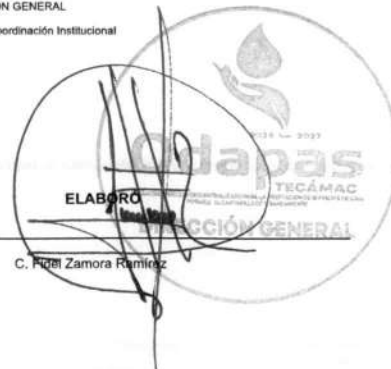
| META ANUAL | TRIMESTRE: Julio-Septiembre |           |        |          |                  |           |        |          |
|------------|-----------------------------|-----------|--------|----------|------------------|-----------|--------|----------|
|            | AVANCE TRIMESTRAL           |           |        |          | AVANCE ACUMULADO |           |        |          |
|            | Programado                  | Alcanzado | EF%    | SEMAFORO | Programado       | Alcanzado | EF%    | SEMAFORO |
| 100.00     | 100.00                      | 150.00    | 150.00 | Verde    | 100.00           | 180.00    | 180.00 | Verde    |

DESCRIPCIÓN DE RESULTADOS Y JUSTIFICACIÓN EN CASO DE VARIACIÓN SUPERIOR A ± 10 % RESPECTO A LO PROGRAMADO  
Se cumplen con las sesiones ordinarias programadas y dos extraordinarias

EVALUACION DEL INDICADOR

El semáforo del indicador es verde debido al cumplimiento minimo de la meta programadas

DEPENDENCIA GENERAL: A00 DIRECCION GENERAL  
DEPENDENCIA AUXILIAR: 231 Área de Coordinación Institucional



ELABORADO  
C. Hilda Zamora Ramírez



VO. BUENACCIÓN  
C. Axel Buendía Sánchez

PbRm-08b FICHA TECNICA DE SEGUIMIENTO DE INDICADORES 2025 DE GESTIÓN O ESTRATEGICO

ORGANISMO DE AGUA DE TECAMAC

TIPO DE FICHA: OSFEM

PILAR DE DESARROLLO / EJE TRANSVERSAL: 1 Eje 1: Cero corrupción y gobierno del pueblo y para el pueblo "Estado de Derecho y austeridad"

TEMA DE DESARROLLO: Coordinación municipal e interestatal.

PROGRAMA PRESUPUESTARIO: 01050206 Consolidación de la administración pública de resultados

PROYECTO PRESUPUESTARIO: 010502060401 Simplificación y modernización de la administración pública

OBJETIVO DEL PROGRAMA PRESUPUESTARIO: Comprende el conjunto de actividades y herramientas para coadyuvar a que la actuación de los servidores públicos sea eficaz, eficiente y transparente, a fin de generar resultados con apego a los principios de legalidad, objetividad, profesionalismo, honradez, lealtad, imparcialidad, eficiencia, eficacia, equidad, transparencia, economía, integridad, que permiten la toma de decisiones sobre la api

DEPENDENCIA GENERAL: A00 DIRECCION GENERAL

DEPENDENCIA AUXILIAR: 231 Área de Coordinación Institucional

ESTRUCTURA DEL INDICADOR

NOMBRE DEL INDICADOR: Porcentaje de avance de las actividades realizadas por las dependencias generales del Organismo Operador de Agua

FÓRMULA DEL CÁLCULO: (Reportes de actividades realizadas por las dependencias generales del Organismo Operador de Agua / Reportes de actividades de las dependencias generales del Organismo Operador de Agua programadas) \*100

INTERPRETACIÓN: Acciones programadas

DIMENSIÓN QUE ATIENDE: Eficiencia

FRECUENCIA DE MEDICIÓN: Trimestral

DESCRIPCIÓN DEL FACTOR DE COMPARACIÓN: Acciones programadas

AMBITO GEOGRAFICO: Municipal Local

COBERTURA: Administración Pública Descentralizada

LINEA BASE: PbRM

Numero: NA 5.2

COMPORTAMIENTO DE LAS VARIABLES DURANTE EL TRIMESTRE: Julio-Septiembre

| VARIABLE   | UNIDAD DE MEDIDA | OPERACION | META ANUAL | AVANCE TRIMESTRAL |       |           |        | AVANCE ACUMULADO |       |           |        |
|--|------------------|-----------|------------|-------------------|-------|-----------|--------|------------------|-------|-----------|--------|
|  |                  |           |            | Programado        | %     | Alcanzado | %      | Programado       | %     | Alcanzado | %      |
| Reportes de actividades realizadas por las dependencias generales del Organismo Operador de Agua | Reporte          | Sumable   | 4.00       | 1.00              | 25.00 | 1.00      | 100.00 | 3.00             | 75.00 | 3.00      | 100.00 |
| Reportes de actividades de las dependencias generales del Organismo Operador de Agua programadas | Reporte          | Sumable   | 4.00       | 1.00              | 25.00 | 1.00      | 100.00 | 3.00             | 75.00 | 3.00      | 100.00 |

COMPORTAMIENTO DEL INDICADOR

DESCRIPCIÓN DE LA META ANUAL

Generar el 100% de reportes programados respecto a las actividades el Organismo

| META ANUAL | TRIMESTRE: Julio-Septiembre |           |        |          |                  |           |        |          |
|------------|-----------------------------|-----------|--------|----------|------------------|-----------|--------|----------|
|            | AVANCE TRIMESTRAL           |           |        |          | AVANCE ACUMULADO |           |        |          |
|            | Programado                  | Alcanzado | EF%    | SEMAFORO | Programado       | Alcanzado | EF%    | SEMAFORO |
| 100.00     | 100.00                      | 100.00    | 100.00 | Verde    | 100.00           | 100.00    | 100.00 | Verde    |

DESCRIPCIÓN DE RESULTADOS Y JUSTIFICACIÓN EN CASO DE VARIACIÓN SUPERIOR A ± 10 % RESPECTO A LO PROGRAMADO  
Se cumple con el avance porcentual de reporte de actividades del organismo

El semáforo del indicador es verde debido al cumplimiento de la meta programada

DEPENDENCIA GENERAL: A00 DIRECCION GENERAL

DEPENDENCIA AUXILIAR: 231 Área de Coordinación Institucional



ELABORADO  
DIRECCIÓN GENERAL

EVALUACION DEL INDICADOR



2025 - 2027  
Odapas  
TECAMAC  
SECRETARÍA DE ADMINISTRACIÓN  
PLANEACIÓN,  
PRESUPUESTACIÓN  
Y EVALUACIÓN

PbRm-08b FICHA TECNICA DE SEGUIMIENTO DE INDICADORES 2025 DE GESTIÓN O ESTRATEGICO

ORGANISMO DE AGUA DE TECAMAC

TIPO DE FICHA: OSFEM

PILAR DE DESARROLLO / EJE TRANSVERSAL: 1 Eje 1: Cero corrupción y gobierno del pueblo y para el pueblo "Estado de Derecho y austeridad"

TEMA DE DESARROLLO: Coordinación municipal e interestatal.

PROGRAMA PRESUPUESTARIO: 01050206 Consolidación de la administración pública de resultados

PROYECTO PRESUPUESTARIO: 010502060401 Simplificación y modernización de la administración pública

OBJETIVO DEL PROGRAMA PRESUPUESTARIO: Comprende el conjunto de actividades y herramientas para coadyuvar a que la actuación de los servidores públicos sea eficaz, eficiente y transparente, a fin de generar resultados con apego a los principios de legalidad, objetividad, profesionalismo, honradez, lealtad, imparcialidad, eficiencia, eficacia, equidad, transparencia, economía, integridad, que permiten la toma de decisiones sobre la apl

DEPENDENCIA GENERAL: A00 DIRECCION GENERAL

DEPENDENCIA AUXILIAR: 231 Área de Coordinación Institucional

ESTRUCTURA DEL INDICADOR

NOMBRE DEL INDICADOR: Porcentaje de asesorías en materia archivística otorgadas

FÓRMULA DEL CÁLCULO: (Asesorías otorgadas en materia archivística / Asesorías programadas en materia archivística)\*100

INTERPRETACIÓN: Porcentaje de asesoría brindadas en materia archivística respecto a las asesorías programadas para el ejercicio fiscal 2025

DIMENSIÓN QUE ATIENDE: Eficiencia

FRECUENCIA DE MEDICIÓN: Trimestral

DESCRIPCIÓN DEL FACTOR DE COMPARACIÓN: Asesoría en materia archivística

AMBITO GEOGRAFICO: Municipal Local

COBERTURA: Administración Pública Descentralizada

LINEA BASE: Bitácora

Numero: NA 6.1

COMPORTAMIENTO DE LAS VARIABLES DURANTE EL TRIMESTRE: Julio-Septiembre

| VARIABLE                                      | UNIDAD DE MEDIDA    | OPERACION | META ANUAL | AVANCE TRIMESTRAL |       |           |      | AVANCE ACUMULADO |        |           |       |
|---|---------------------|-----------|------------|-------------------|-------|-----------|------|------------------|--------|-----------|-------|
|   |                     |           |            | Programado        | %     | Alcanzado | %    | Programado       | %      | Alcanzado | %     |
| Asesorías otorgadas en materia archivística   | Asesoría otorgada   | Sumable   | 40.00      | 20.00             | 50.00 | 0.00      | 0.00 | 40.00            | 100.00 | 29.00     | 72.50 |
| Asesorías programadas en materia archivística | Asesoría programada | Sumable   | 40.00      | 20.00             | 50.00 | 0.00      | 0.00 | 40.00            | 100.00 | 20.00     | 50.00 |

COMPORTAMIENTO DEL INDICADOR

DESCRIPCION DE LA META ANUAL

Cumplir con el 100% de las asesorías en materia archivística programada para el ejercicio fiscal 2025

| META ANUAL | TRIMESTRE: Julio-Septiembre |           |      |          |                  |           |        |          |
|------------|-----------------------------|-----------|------|----------|------------------|-----------|--------|----------|
|            | AVANCE TRIMESTRAL           |           |      |          | AVANCE ACUMULADO |           |        |          |
|            | Programado                  | Alcanzado | EF%  | SEMAFORO | Programado       | Alcanzado | EF%    | SEMAFORO |
| 100.00     | 100.00                      | 0.00      | 0.00 | Amarillo | 100.00           | 145.00    | 145.00 | Amarillo |

DESCRIPCION DE RESULTADOS Y JUSTIFICACION EN CASO DE VARIACION SUPERIOR A ± 10 % RESPECTO A LO PROGRAMADO  
No se programaron asesorías para el trimestre actual por parte del área

EVALUACION DEL INDICADOR

El semáforo del indicador es amarillo debido al incumplimiento de la meta programada

DEPENDENCIA GENERAL: A00 DIRECCION GENERAL

DEPENDENCIA AUXILIAR: 231 Área de Coordinación Institucional



ELABORADO  
DIRECCIÓN GENERAL

C. Fidel Zamora Ramirez



Odapas  
2024 - 2027  
DIRECCIÓN GENERAL DE INFORMACIÓN, PLANEACIÓN, VIGILANCIA Y EVALUACIÓN

C. Axel Buendía Sánchez

PbRm-08b FICHA TECNICA DE SEGUIMIENTO DE INDICADORES 2025 DE GESTIÓN O ESTRATEGICO

ORGANISMO DE AGUA DE TECAMAC

TIPO DE FICHA: OSFEM

PILAR DE DESARROLLO / EJE TRANSVERSAL: 1 Eje 1: Cero corrupción y gobierno del pueblo y para el pueblo "Estado de Derecho y austeridad"

TEMA DE DESARROLLO: Coordinación municipal e interestatal.

PROGRAMA PRESUPUESTARIO: 01050206 Consolidación de la administración pública de resultados

PROYECTO PRESUPUESTARIO: 010502060401 Simplificación y modernización de la administración pública

OBJETIVO DEL PROGRAMA PRESUPUESTARIO: Comprende el conjunto de actividades y herramientas para coadyuvar a que la actuación de los servidores públicos sea eficaz, eficiente y transparente, a fin de generar resultados con apego a los principios de legalidad, objetividad, profesionalismo, honradez, lealtad, imparcialidad, eficiencia, eficacia, equidad, transparencia, economía, integridad, que permitan la toma de decisiones sobre la apt

DEPENDENCIA GENERAL: A00 DIRECCION GENERAL

DEPENDENCIA AUXILIAR: 231 Área de Coordinación Institucional

**ESTRUCTURA DEL INDICADOR**

NOMBRE DEL INDICADOR: Porcentaje de actualización de los instrumentos de control y consulta archivísticos

FÓRMULA DEL CÁLCULO:  $(\text{Instrumentos de control y consulta archivísticos actualizados} / \text{Total de instrumentos de control y consulta archivísticos}) * 100$

INTERPRETACIÓN: Variación porcentual de los instrumentos de materia archivística actualizados respecto al total de instrumentos de control en la materia contenidos en PAMA

DIMENSIÓN QUE ATIENDE: Eficiencia

FRECUENCIA DE MEDICIÓN: Trimestral

DESCRIPCIÓN DEL FACTOR DE COMPARACIÓN: Instrumentos de control en materia archivística utilizados

AMBITO GEOGRAFICO: Municipal Local

COBERTURA: Administración Pública Descentralizada

LINEA BASE: Expediente

Numero: NA 6.2

**COMPORTAMIENTO DE LAS VARIABLES DURANTE EL TRIMESTRE: Julio-Septiembre**

| VARIABLE  | UNIDAD DE MEDIDA        | OPERACION | META ANUAL | AVANCE TRIMESTRAL |      |           |      | AVANCE ACUMULADO |        |           |        |
|---|-------------------------|-----------|------------|-------------------|------|-----------|------|------------------|--------|-----------|--------|
|   |                         |           |            | Programado        | %    | Alcanzado | %    | Programado       | %      | Alcanzado | %      |
| Instrumentos de control y consulta archivísticos actualizados | Instrumento actualizado | Sumable   | 1.00       | 0.00              | 0.00 | 0.00      | 0.00 | 1.00             | 100.00 | 1.00      | 100.00 |
| Total de instrumentos de control y consulta archivísticos     | Instrumento de control  | Sumable   | 1.00       | 0.00              | 0.00 | 0.00      | 0.00 | 1.00             | 100.00 | 1.00      | 100.00 |

**COMPORTAMIENTO DEL INDICADOR**

**DESCRIPCION DE LA META ANUAL**

Actualizar los instrumentos de control en materia archivística existente

| META ANUAL | TRIMESTRE: Julio-Septiembre |           |      |          |                  |           |        |          |
|------------|-----------------------------|-----------|------|----------|------------------|-----------|--------|----------|
|            | AVANCE TRIMESTRAL           |           |      |          | AVANCE ACUMULADO |           |        |          |
|            | Programado                  | Alcanzado | EF%  | SEMAFORO | Programado       | Alcanzado | EF%    | SEMAFORO |
| 100.00     | 0.00                        | 0.00      | 0.00 | Verde    | 100.00           | 100.00    | 100.00 | Verde    |

DESCRIPCIÓN DE RESULTADOS Y JUSTIFICACIÓN EN CASO DE VARIACIÓN SUPERIOR A ± 10 % RESPECTO A LO PROGRAMADO  
Se actualizó la base de datos como instrumento

**EVALUACION DEL INDICADOR**


El semáforo del indicador es verde debido al cumplimiento de la meta programada

DEPENDENCIA GENERAL: A00 DIRECCION GENERAL

DEPENDENCIA AUXILIAR: 231 Área de Coordinación Institucional



**ELABORÓ**  
C. Nigel Zamora Ramirez



**VO. BO.**  
C. Axel Buendía Sánchez

**PbRm-08b FICHA TÉCNICA DE SEGUIMIENTO DE INDICADORES 2025 DE GESTIÓN O ESTRATEGICO**

**ORGANISMO DE AGUA DE TECAMAC**

TIPO DE FICHA: OSFEM

**PILAR DE DESARROLLO / EJE TRANSVERSAL:** 1 Eje 1: Cero corrupción y gobierno del pueblo y para el pueblo "Estado de Derecho y austeridad"

**TEMA DE DESARROLLO:** Un gobierno cercano a la gente, el poder de servir

**PROGRAMA PRESUPUESTARIO:** 01080301 **Comunicación pública y fortalecimiento informativo**

**PROYECTO PRESUPUESTARIO:** 010803010103 Difusión y comunicación institucional

**OBJETIVO DEL PROGRAMA PRESUPUESTARIO:** Difundir los valores y principios de gobierno, promoviendo la cultura de la información transparente y corresponsable entre gobierno, medios y sectores sociales, con pleno respeto a la libertad de expresión y mantener informada a la sociedad sobre las acciones gubernamentales, convocando su participación en asuntos de interés público.

**DEPENDENCIA GENERAL:** A00 DIRECCION GENERAL

**DEPENDENCIA AUXILIAR:** 232 Área de Difusión Social, 234 Área de Cultura del Agua

**ESTRUCTURA DEL INDICADOR**

**NOMBRE DEL INDICADOR:** Porcentaje de eventos celebrados para la difusión del cumplimiento del Plan de Desarrollo Municipal.

**FÓRMULA DEL CÁLCULO:** (Eventos celebrados para la difusión del cumplimiento del Plan de Desarrollo Municipal/Eventos programados para la difusión del cumplimiento del Plan de Desarrollo Municipal)\*100

**INTERPRETACIÓN:**

**DIMENSIÓN QUE ATIENDE:** Eficiencia **FRECUENCIA DE MEDICIÓN:** Trimestral

**DESCRIPCIÓN DEL FACTOR DE COMPARACIÓN:**

**AMBITO GEOGRAFICO:**

**COBERTURA:**

**LINEA BASE**

**Numero:** NA 1.1

**COMPORTAMIENTO DE LAS VARIABLES DURANTE EL TRIMESTRE: Julio-Septiembre**

| VARIABLE   | UNIDAD DE MEDIDA | OPERACION | META ANUAL | AVANCE TRIMESTRAL |      |           |      | AVANCE ACUMULADO |      |           |      |
|--|------------------|-----------|------------|-------------------|------|-----------|------|------------------|------|-----------|------|
|  |                  |           |            | Programado        | %    | Alcanzado | %    | Programado       | %    | Alcanzado | %    |
| Eventos celebrados para la difusión del cumplimiento del Plan de Desarrollo Municipal  |                  |           | 0.00       | 0.00              | 0.00 | 0.00      | 0.00 | 0.00             | 0.00 | 0.00      | 0.00 |
| Eventos programados para la difusión del cumplimiento del Plan de Desarrollo Municipal |                  |           | 0.00       | 0.00              | 0.00 | 0.00      | 0.00 | 0.00             | 0.00 | 0.00      | 0.00 |

**COMPORTAMIENTO DEL INDICADOR**

**DESCRIPCION DE LA META ANUAL**

| META ANUAL | TRIMESTRE: Julio-Septiembre |           |      |          |                  |           |      |          |
|------------|-----------------------------|-----------|------|----------|------------------|-----------|------|----------|
|            | AVANCE TRIMESTRAL           |           |      |          | AVANCE ACUMULADO |           |      |          |
|            | Programado                  | Alcanzado | EF%  | SEMAFORO | Programado       | Alcanzado | EF%  | SEMAFORO |
| 0.00       | 0.00                        | 0.00      | 0.00 |          | 0.00             | 0.00      | 0.00 |          |

DESCRIPCIÓN DE RESULTADOS Y JUSTIFICACIÓN EN CASO DE VARIACIÓN SUPERIOR A ± 10 % RESPECTO A LO PROGRAMADO

**EVALUACION DEL INDICADOR**

**DEPENDENCIA GENERAL:** A00 DIRECCION GENERAL

**DEPENDENCIA AUXILIAR:** 232 Área de Difusión Social, 234 Área de Cultura del Agua

**ELABORO**



C. Fidel Zamora Ramirez



**VO. BO. DE ASESORIA, COORDINACIÓN Y EVALUACIÓN**

C. Axel Bendia Sánchez

PbRm-08b FICHA TECNICA DE SEGUIMIENTO DE INDICADORES 2025 DE GESTIÓN O ESTRATEGICO

ORGANISMO DE AGUA DE TECAMAC

TIPO DE FICHA: OSFEM

PILAR DE DESARROLLO / EJE TRANSVERSAL: 1 Eje 1: Cero corrupción y gobierno del pueblo y para el pueblo "Estado de Derecho y austeridad"

TEMA DE DESARROLLO: Un gobierno cercano a la gente, el poder de servir

PROGRAMA PRESUPUESTARIO: 01080301 Comunicación pública y fortalecimiento informativo

PROYECTO PRESUPUESTARIO: 010803010103 Difusión y comunicación institucional

OBJETIVO DEL PROGRAMA PRESUPUESTARIO: Difundir los valores y principios de gobierno, promoviendo la cultura de la información transparente y corresponsable entre gobierno, medios y sectores sociales, con pleno respeto a la libertad de expresión y mantener informada a la sociedad sobre las acciones gubernamentales, convocando su participación en asuntos de interés público.

DEPENDENCIA GENERAL: A00 DIRECCION GENERAL

DEPENDENCIA AUXILIAR: 232 Área de Difusión Social, 234 Área de Cultura del Agua

ESTRUCTURA DEL INDICADOR

NOMBRE DEL INDICADOR: Porcentaje de asistentes registrados en los eventos de difusión para dar a conocer el Informe de Gobierno.

FÓRMULA DEL CÁLCULO: (Asistentes registrados en los eventos de difusión para dar a conocer el Informe de Gobierno/Asistencia esperada a recibir en los eventos de difusión para dar a conocer el Informe de Gobierno)\*100

INTERPRETACIÓN:

DIMENSIÓN QUE ATIENDE: Eficiencia FRECUENCIA DE MEDICIÓN: Trimestral

DESCRIPCIÓN DEL FACTOR DE COMPARACIÓN:

AMBITO GEOGRAFICO:

COBERTURA:

LINEA BASE

Numero: NA 1.2

COMPORTAMIENTO DE LAS VARIABLES DURANTE EL TRIMESTRE: Julio-Septiembre

| VARIABLE   | UNIDAD DE MEDIDA | OPERACION | META ANUAL | AVANCE TRIMESTRAL |      |           |      | AVANCE ACUMULADO |      |           |      |      |
|--|------------------|-----------|------------|-------------------|------|-----------|------|------------------|------|-----------|------|------|
|  |                  |           |            | Programado        | %    | Alcanzado | %    | Programado       | %    | Alcanzado | %    |      |
| Asistentes registrados en los eventos de difusión para dar a conocer el Informe de Gobierno        |                  |           | 0.00       | 0.00              | 0.00 | 0.00      | 0.00 | 0.00             | 0.00 | 0.00      | 0.00 | 0.00 |
| Asistencia esperada a recibir en los eventos de difusión para dar a conocer el Informe de Gobierno |                  |           | 0.00       | 0.00              | 0.00 | 0.00      | 0.00 | 0.00             | 0.00 | 0.00      | 0.00 | 0.00 |

COMPORTAMIENTO DEL INDICADOR

DESCRIPCION DE LA META ANUAL

| META ANUAL | TRIMESTRE: Julio-Septiembre |           |      |          |                  |           |      |          |
|------------|-----------------------------|-----------|------|----------|------------------|-----------|------|----------|
|            | AVANCE TRIMESTRAL           |           |      |          | AVANCE ACUMULADO |           |      |          |
|            | Programado                  | Alcanzado | EF%  | SEMAFORO | Programado       | Alcanzado | EF%  | SEMAFORO |
| 0.00       | 0.00                        | 0.00      | 0.00 |          | 0.00             | 0.00      | 0.00 |          |

DESCRIPCIÓN DE RESULTADOS Y JUSTIFICACIÓN EN CASO DE VARIACIÓN SUPERIOR A ± 10 % RESPECTO A LO PROGRAMADO

EVALUACION DEL INDICADOR

DEPENDENCIA GENERAL: A00 DIRECCION GENERAL

DEPENDENCIA AUXILIAR: 232 Área de Difusión Social, 234 Área de Cultura del Agua

ELABORADO



Fidel Zamora Ramirez

VO. BO



C. Axel Buendía Sánchez

PbRm-08b FICHA TECNICA DE SEGUIMIENTO DE INDICADORES 2025 DE GESTIÓN O ESTRATEGICO

ORGANISMO DE AGUA DE TECAMAC

TIPO DE FICHA: OSFEM

PILAR DE DESARROLLO / EJE TRANSVERSAL: 1 Eje 1: Cero corrupción y gobierno del pueblo y para el pueblo "Estado de Derecho y austeridad"

TEMA DE DESARROLLO: Un gobierno cercano a la gente, el poder de servir

PROGRAMA PRESUPUESTARIO: 01080301 Comunicación pública y fortalecimiento informativo

PROYECTO PRESUPUESTARIO: 010803010103 Difusión y comunicación institucional

OBJETIVO DEL PROGRAMA PRESUPUESTARIO: Difundir los valores y principios de gobierno, promoviendo la cultura de la información transparente y corresponsable entre gobierno, medios y sectores sociales, con pleno respeto a la libertad de expresión y mantener informada a la sociedad sobre las acciones gubernamentales, convocando su participación en asuntos de interés público.

DEPENDENCIA GENERAL: A00 DIRECCION GENERAL

DEPENDENCIA AUXILIAR: 232 Área de Difusión Social, 234 Área de Cultura del Agua

ESTRUCTURA DEL INDICADOR

NOMBRE DEL INDICADOR: Porcentaje de cumplimiento en la distribución de boletines informativos.

FÓRMULA DEL CÁLCULO:  $(\text{Boletines informativos difundidos} / \text{Boletines informativos programados para difusión}) * 100$

INTERPRETACIÓN: Variación porcentual entre boletines informativos respecto a los boletines programados para difundir

DIMENSIÓN QUE ATIENDE: Eficiencia

DESCRIPCIÓN DEL FACTOR DE COMPARACIÓN: Boletines informativos emitidos

AMBITO GEOGRAFICO: Municipal Local

COBERTURA: Población General

LINEA BASE: Boletines

Numero: NA 2.1

FRECUENCIA DE MEDICIÓN: Trimestral

COMPORTAMIENTO DE LAS VARIABLES DURANTE EL TRIMESTRE: Julio-Septiembre

| VARIABLE   | UNIDAD DE MEDIDA   | OPERACION | META ANUAL | AVANCE TRIMESTRAL |       |           |        | AVANCE ACUMULADO |       |           |        |
|--|--------------------|-----------|------------|-------------------|-------|-----------|--------|------------------|-------|-----------|--------|
|  |                    |           |            | Programado        | %     | Alcanzado | %      | Programado       | %     | Alcanzado | %      |
| Boletines informativos difundidos                | Boletín difundido  | Sumable   | 12.00      | 3.00              | 25.00 | 1.00      | 33.33  | 9.00             | 75.00 | 59.00     | 655.56 |
| boletines informativos programados para difusión | Boletín programado | Sumable   | 12.00      | 3.00              | 25.00 | 3.00      | 100.00 | 9.00             | 75.00 | 9.00      | 100.00 |

COMPORTAMIENTO DEL INDICADOR

DESCRIPCION DE LA META ANUAL

Cumplir con el 100% de los boletines informativos programados para el ejercicio fiscal 2025

| META ANUAL | TRIMESTRE: Julio-Septiembre |           |       |          |                  |           |        |          |
|------------|-----------------------------|-----------|-------|----------|------------------|-----------|--------|----------|
|            | AVANCE TRIMESTRAL           |           |       |          | AVANCE ACUMULADO |           |        |          |
|            | Programado                  | Alcanzado | EF%   | SEMAFORO | Programado       | Alcanzado | EF%    | SEMAFORO |
| 100.00     | 100.00                      | 33.33     | 33.33 | Verde    | 100.00           | 655.56    | 655.56 | Verde    |

DESCRIPCIÓN DE RESULTADOS Y JUSTIFICACIÓN EN CASO DE VARIACIÓN SUPERIOR A ± 10 % RESPECTO A LO PROGRAMADO  
El avance es demasiado alto por lo que se recomienda reconducción para el cumplimiento de meta

EVALUACION DEL INDICADOR

El semáforo del indicador es verde, aunque se recomienda reconducción para una adecuada programación

DEPENDENCIA GENERAL: A00 DIRECCION GENERAL

DEPENDENCIA AUXILIAR: 232 Área de Difusión Social, 234 Área de Cultura del Agua



ELABORÓ  
C. Fidel Zamora Cantraz



VO. BO. ELABORACIÓN, PRESUPUESTACIÓN Y EVALUACIÓN  
C. Axel Buendía Sánchez



PbRm-08b FICHA TECNICA DE SEGUIMIENTO DE INDICADORES 2025 DE GESTIÓN O ESTRATEGICO

ORGANISMO DE AGUA DE TECAMAC

TIPO DE FICHA: OSFEM

PILAR DE DESARROLLO / EJE TRANSVERSAL: 1 Eje 1: Cero corrupción y gobierno del pueblo y para el pueblo "Estado de Derecho y austeridad"

TEMA DE DESARROLLO: Un gobierno cercano a la gente, el poder de servir

PROGRAMA PRESUPUESTARIO: 01080301 Comunicación pública y fortalecimiento informativo

PROYECTO PRESUPUESTARIO: 010803010103 Difusión y comunicación institucional

OBJETIVO DEL PROGRAMA PRESUPUESTARIO: Difundir los valores y principios de gobierno, promoviendo la cultura de la información transparente y corresponsable entre gobierno, medios y sectores sociales, con pleno respeto a la libertad de expresión y mantener informada a la sociedad sobre las acciones gubernamentales, convocando su participación en asuntos de interés público.

DEPENDENCIA GENERAL: A00 DIRECCION GENERAL

DEPENDENCIA AUXILIAR: 232 Área de Difusión Social, 234 Área de Cultura del Agua

ESTRUCTURA DEL INDICADOR

NOMBRE DEL INDICADOR: Porcentaje de spots informativos difundidos.

FÓRMULA DEL CÁLCULO: (Spots informativos difundidos/Spots informativos para difusión programados)\*100

INTERPRETACIÓN: Variación porcentual entre spots informativos difundidos respecto a los spots informativos programados para el ejercicio fiscal 2025

DIMENSIÓN QUE ATIENDE: Eficiencia

FRECUENCIA DE MEDICIÓN: Trimestral

DESCRIPCIÓN DEL FACTOR DE COMPARACIÓN: Spot informativo en redes sociales

AMBITO GEOGRAFICO: Municipal Local

COBERTURA: Población general

LINEA BASE: redes sociales

Numero: NA 2.2

COMPORTAMIENTO DE LAS VARIABLES DURANTE EL TRIMESTRE: Julio-Septiembre

| VARIABLE                                     | UNIDAD DE MEDIDA  | OPERACION | META ANUAL | AVANCE TRIMESTRAL |       |           |        | AVANCE ACUMULADO |       |           |        |
|--|-------------------|-----------|------------|-------------------|-------|-----------|--------|------------------|-------|-----------|--------|
|  |                   |           |            | Programado        | %     | Alcanzado | %      | Programado       | %     | Alcanzado | %      |
| Spots informativos difundidos                | Spots difundidos  | Sumable   | 4.00       | 1.00              | 25.00 | 5.00      | 500.00 | 3.00             | 75.00 | 7.00      | 233.33 |
| Spots informativos para difusión programados | Spots programados | Sumable   | 4.00       | 1.00              | 25.00 | 1.00      | 100.00 | 3.00             | 75.00 | 3.00      | 100.00 |

COMPORTAMIENTO DEL INDICADOR

DESCRIPCION DE LA META ANUAL

Realizar el 100% de spots informativos en el ejercicio fiscal 2025

| META ANUAL | TRIMESTRE: Julio-Septiembre |           |        |          |                  |           |        |          |
|------------|-----------------------------|-----------|--------|----------|------------------|-----------|--------|----------|
|            | AVANCE TRIMESTRAL           |           |        |          | AVANCE ACUMULADO |           |        |          |
|            | Programado                  | Alcanzado | EF%    | SEMAFORO | Programado       | Alcanzado | EF%    | SEMAFORO |
| 100.00     | 100.00                      | 500.00    | 500.00 | Verde    | 100.00           | 233.33    | 233.33 | Verde    |

DESCRIPCIÓN DE RESULTADOS Y JUSTIFICACIÓN EN CASO DE VARIACIÓN SUPERIOR A ± 10 % RESPECTO A LO PROGRAMADO  
Se cumplió con lo programado

EVALUACION DEL INDICADOR

El semáforo del indicador es verde debido al cumplimiento de la meta programada

DEPENDENCIA GENERAL: A00 DIRECCION GENERAL

DEPENDENCIA AUXILIAR: 232 Área de Difusión Social, 234 Área de Cultura del Agua



PbRm-08b FICHA TECNICA DE SEGUIMIENTO DE INDICADORES 2025 DE GESTIÓN O ESTRATEGICO

ORGANISMO DE AGUA DE TECAMAC

TIPO DE FICHA: OSFEM

PILAR DE DESARROLLO / EJE TRANSVERSAL: 1 Eje 1: Cero corrupción y gobierno del pueblo y para el pueblo "Estado de Derecho y austeridad"

TEMA DE DESARROLLO: Un gobierno cercano a la gente, el poder de servir

PROGRAMA PRESUPUESTARIO: 01080301 Comunicación pública y fortalecimiento informativo

PROYECTO PRESUPUESTARIO: 010803010103 Difusión y comunicación institucional

OBJETIVO DEL PROGRAMA PRESUPUESTARIO: Difundir los valores y principios de gobierno, promoviendo la cultura de la información transparente y corresponsable entre gobierno, medios y sectores sociales, con pleno respeto a la libertad de expresión y mantener informada a la sociedad sobre las acciones gubernamentales, convocando su participación en asuntos de interés público.

DEPENDENCIA GENERAL: A00 DIRECCION GENERAL

DEPENDENCIA AUXILIAR: 232 Área de Difusión Social, 234 Área de Cultura del Agua

ESTRUCTURA DEL INDICADOR

NOMBRE DEL INDICADOR: Porcentaje de trámites y servicios digitales a la ciudadanía realizados.

FÓRMULA DEL CÁLCULO:  $(\text{Trámites y servicios digitales a la ciudadanía realizados} / \text{Trámites y servicios digitales a la ciudadanía programados}) * 100$

INTERPRETACIÓN:

DIMENSIÓN QUE ATIENDE: Eficiencia

DESCRIPCIÓN DEL FACTOR DE COMPARACIÓN:

AMBITO GEOGRAFICO:

COBERTURA:

LINEA BASE

Numero: NA 2.3

FRECUENCIA DE MEDICIÓN: Trimestral

COMPORTAMIENTO DE LAS VARIABLES DURANTE EL TRIMESTRE: Julio-Septiembre

| VARIABLE   | UNIDAD DE MEDIDA | OPERACION | META ANUAL | AVANCE TRIMESTRAL |      |           |      | AVANCE ACUMULADO |      |           |      |
|--|------------------|-----------|------------|-------------------|------|-----------|------|------------------|------|-----------|------|
|  |                  |           |            | Programado        | %    | Alcanzado | %    | Programado       | %    | Alcanzado | %    |
| Trámites y servicios digitales a la ciudadanía realizados  |                  |           | 0.00       | 0.00              | 0.00 | 0.00      | 0.00 | 0.00             | 0.00 | 0.00      | 0.00 |
| Trámites y servicios digitales a la ciudadanía programados |                  |           | 0.00       | 0.00              | 0.00 | 0.00      | 0.00 | 0.00             | 0.00 | 0.00      | 0.00 |

COMPORTAMIENTO DEL INDICADOR

DESCRIPCION DE LA META ANUAL

| META ANUAL | TRIMESTRE: Julio-Septiembre |           |      |          |                  |           |      |          |
|------------|-----------------------------|-----------|------|----------|------------------|-----------|------|----------|
|            | AVANCE TRIMESTRAL           |           |      |          | AVANCE ACUMULADO |           |      |          |
|            | Programado                  | Alcanzado | EF%  | SEMAFORO | Programado       | Alcanzado | EF%  | SEMAFORO |
| 0.00       | 0.00                        | 0.00      | 0.00 |          | 0.00             | 0.00      | 0.00 |          |

DESCRIPCIÓN DE RESULTADOS Y JUSTIFICACIÓN EN CASO DE VARIACIÓN SUPERIOR A ± 10 % RESPECTO A LO PROGRAMADO

EVALUACION DEL INDICADOR

DEPENDENCIA GENERAL: A00 DIRECCION GENERAL

DEPENDENCIA AUXILIAR: 232 Área de Difusión Social, 234 Área de Cultura del Agua



ELABORO

C. Fidel Zamora Ramirez



VO. BO.

C. Axel Buendía Sánchez

PbRm-08b FICHA TECNICA DE SEGUIMIENTO DE INDICADORES 2025 DE GESTIÓN O ESTRATEGICO

ORGANISMO DE AGUA DE TECAMAC

TIPO DE FICHA: OSFEM

PILAR DE DESARROLLO / EJE TRANSVERSAL: 1 Eje 1: Cero corrupción y gobierno del pueblo y para el pueblo "Estado de Derecho y austeridad"

TEMA DE DESARROLLO: Un gobierno cercano a la gente, el poder de servir

PROGRAMA PRESUPUESTARIO: 01080301 Comunicación pública y fortalecimiento informativo

PROYECTO PRESUPUESTARIO: 010803010103 Difusión y comunicación institucional

OBJETIVO DEL PROGRAMA PRESUPUESTARIO: Difundir los valores y principios de gobierno, promoviendo la cultura de la información transparente y corresponsable entre gobierno, medios y sectores sociales, con pleno respeto a la libertad de expresión y mantener informada a la sociedad sobre las acciones gubernamentales, convocando su participación en asuntos de interés público.

DEPENDENCIA GENERAL: A00 DIRECCION GENERAL

DEPENDENCIA AUXILIAR: 232 Área de Difusión Social, 234 Área de Cultura del Agua

ESTRUCTURA DEL INDICADOR

NOMBRE DEL INDICADOR: Porcentaje de diseños gráficos, con objetivos específicos de difusión realizados.

FÓRMULA DEL CÁLCULO: (Diseños gráficos realizados/Diseños gráficos programados)\*100

INTERPRETACIÓN: Variación porcentual entre los diseños gráficos realizados respecto a los diseños gráficos programados en el ejercicio fiscal 2025

DIMENSIÓN QUE ATIENDE: Eficiencia

DESCRIPCIÓN DEL FACTOR DE COMPARACIÓN: Diseños gráficos en redes sociales

AMBITO GEOGRAFICO: Municipal Local

COBERTURA: Población General

LINEA BASE: Redes sociales

FRECUENCIA DE MEDICIÓN: Trimestral

Numero: NA 2.4

COMPORTAMIENTO DE LAS VARIABLES DURANTE EL TRIMESTRE: Julio-Septiembre

| VARIABLE                     | UNIDAD DE MEDIDA  | OPERACION | META ANUAL | AVANCE TRIMESTRAL |       |           |        | AVANCE ACUMULADO |       |           |        |
|------------------------------|-------------------|-----------|------------|-------------------|-------|-----------|--------|------------------|-------|-----------|--------|
|                              |                   |           |            | Programado        | %     | Alcanzado | %      | Programado       | %     | Alcanzado | %      |
| Diseños gráficos realizados  | Diseño realizado  | Sumable   | 120.00     | 30.00             | 25.00 | 100.00    | 333.33 | 90.00            | 75.00 | 334.00    | 371.11 |
| Diseños gráficos programados | Diseño programado | Sumable   | 120.00     | 30.00             | 25.00 | 30.00     | 100.00 | 90.00            | 75.00 | 90.00     | 100.00 |

COMPORTAMIENTO DEL INDICADOR

DESCRIPCION DE LA META ANUAL

Realizar el 100% de los diseños programados en el ejercicio fiscal 2025

| META ANUAL | TRIMESTRE: Julio-Septiembre |           |        |          |                  |           |        |          |
|------------|-----------------------------|-----------|--------|----------|------------------|-----------|--------|----------|
|            | AVANCE TRIMESTRAL           |           |        |          | AVANCE ACUMULADO |           |        |          |
|            | Programado                  | Alcanzado | EF%    | SEMAFORO | Programado       | Alcanzado | EF%    | SEMAFORO |
| 100.00     | 100.00                      | 333.33    | 333.33 | Verde    | 100.00           | 371.11    | 371.11 | Verde    |

DESCRIPCIÓN DE RESULTADOS Y JUSTIFICACIÓN EN CASO DE VARIACIÓN SUPERIOR A L 10 % RESPECTO A LO PROGRAMADO  
El avance es demasiado alto por lo que se recomienda reconducción para el cumplimiento de meta

EVALUACION DEL INDICADOR

El semáforo del indicador es verde, aunque se recomienda reconducción para una adecuada programación

DEPENDENCIA GENERAL: A00 DIRECCION GENERAL

DEPENDENCIA AUXILIAR: 232 Área de Difusión Social, 234 Área de Cultura del Agua



ELABORO  
O. Fidel Zamora Ramírez



VO. BO.  
C. Axel Buendía Sánchez

PbRm-08b FICHA TECNICA DE SEGUIMIENTO DE INDICADORES 2025 DE GESTIÓN O ESTRATEGICO

ORGANISMO DE AGUA DE TECAMAC

TIPO DE FICHA: OSFEM

PILAR DE DESARROLLO / EJE TRANSVERSAL: 1 Eje 1: Cero corrupción y gobierno del pueblo y para el pueblo "Estado de Derecho y austeridad"

TEMA DE DESARROLLO: Un gobierno cercano a la gente, el poder de servir

PROGRAMA PRESUPUESTARIO: 01080301 Comunicación pública y fortalecimiento informativo

PROYECTO PRESUPUESTARIO: 0108030103 Difusión y comunicación institucional

OBJETIVO DEL PROGRAMA PRESUPUESTARIO: Difundir los valores y principios de gobierno, promoviendo la cultura de la información transparente y corresponsable entre gobierno, medios y sectores sociales, con pleno respeto a la libertad de expresión y mantener informada a la sociedad sobre las acciones gubernamentales, convocando su participación en asuntos de interés público.

DEPENDENCIA GENERAL: A00 DIRECCION GENERAL

DEPENDENCIA AUXILIAR: 232 Área de Difusión Social, 234 Área de Cultura del Agua

ESTRUCTURA DEL INDICADOR

NOMBRE DEL INDICADOR: Porcentaje de conferencias de prensa realizadas.

FÓRMULA DEL CÁLCULO:  $(\text{Conferencias de prensa realizadas} / \text{Conferencias de prensa programadas}) * 100$

INTERPRETACIÓN:

DIMENSIÓN QUE ATIENDE: Eficiencia

FRECUENCIA DE MEDICIÓN: Trimestral

DESCRIPCIÓN DEL FACTOR DE COMPARACIÓN:

AMBITO GEOGRAFICO:

COBERTURA:

LINEA BASE

Numero: NA 2.5

COMPORTAMIENTO DE LAS VARIABLES DURANTE EL TRIMESTRE: Julio-Septiembre

| VARIABLE                           | UNIDAD DE MEDIDA | OPERACION | META ANUAL | AVANCE TRIMESTRAL |      |           |      | AVANCE ACUMULADO |      |           |      |
|------------------------------------|------------------|-----------|------------|-------------------|------|-----------|------|------------------|------|-----------|------|
|                                    |                  |           |            | Programado        | %    | Alcanzado | %    | Programado       | %    | Alcanzado | %    |
| Conferencias de prensa realizadas  |                  |           | 0.00       | 0.00              | 0.00 | 0.00      | 0.00 | 0.00             | 0.00 | 0.00      | 0.00 |
| Conferencias de prensa programadas |                  |           | 0.00       | 0.00              | 0.00 | 0.00      | 0.00 | 0.00             | 0.00 | 0.00      | 0.00 |

COMPORTAMIENTO DEL INDICADOR

DESCRIPCION DE LA META ANUAL

| META ANUAL | TRIMESTRE: Julio-Septiembre |           |      |          |                  |           |      |          |
|------------|-----------------------------|-----------|------|----------|------------------|-----------|------|----------|
|            | AVANCE TRIMESTRAL           |           |      |          | AVANCE ACUMULADO |           |      |          |
|            | Programado                  | Alcanzado | EF%  | SEMAFORO | Programado       | Alcanzado | EF%  | SEMAFORO |
| 0.00       | 0.00                        | 0.00      | 0.00 |          | 0.00             | 0.00      | 0.00 |          |

DESCRIPCION DE RESULTADOS Y JUSTIFICACION EN CASO DE VARIACION SUPERIOR A ± 10 % RESPECTO A LO PROGRAMADO

EVALUACION DEL INDICADOR

DEPENDENCIA GENERAL: A00 DIRECCION GENERAL

DEPENDENCIA AUXILIAR: 232 Área de Difusión Social, 234 Área de Cultura del Agua



ELABORO

C. Fidel Zamora Samiréz



YO, BO

PLANIFICACIÓN, EJECUCIÓN Y EVALUACIÓN

C. Axel Buendía Sánchez

PbRm-08b FICHA TECNICA DE SEGUIMIENTO DE INDICADORES 2025 DE GESTIÓN O ESTRATEGICO

ORGANISMO DE AGUA DE TECAMAC

TIPO DE FICHA: OSFEM

PILAR DE DESARROLLO / EJE TRANSVERSAL: 1 Eje 1: Cero corrupción y gobierno del pueblo y para el pueblo "Estado de Derecho y austeridad"

TEMA DE DESARROLLO: Transparencia y rendición de cuentas .

PROGRAMA PRESUPUESTARIO: 01080401 Transparencia

PROYECTO PRESUPUESTARIO: 010804010101 Vinculación ciudadana con la administración pública

OBJETIVO DEL PROGRAMA PRESUPUESTARIO: Se refiere a la obligación que tiene el sector público en el ejercicio de sus atribuciones para generar un ambiente de confianza, seguridad y franqueza, de tal forma que se tenga informada a la ciudadanía sobre las responsabilidades, procedimientos, reglas, normas y demás información que se genera en el sector, en un marco de abierta participación social y escrutinio público; así como garantizar

DEPENDENCIA GENERAL: D00 UNIDAD JURIDICA

DEPENDENCIA AUXILIAR: 215 Área de Atención a Usuarios

ESTRUCTURA DEL INDICADOR

NOMBRE DEL INDICADOR: Porcentaje de recursos de revisión resueltos.

FÓRMULA DEL CÁLCULO: (Recursos de revisión resueltos/ Recursos de revisión presentados)\*100

INTERPRETACIÓN: Atender el total de recursos de revisión presentados en el año actual

DIMENSIÓN QUE ATIENDE: Eficiencia

FRECUENCIA DE MEDICIÓN: Trimestral

DESCRIPCIÓN DEL FACTOR DE COMPARACIÓN: Recursos de revisión recibidos en el portal SAIMEX

DESCRIPCIÓN DEL FACTOR DE COMPARACIÓN:

AMBITO GEOGRAFICO: Municipal Local

COBERTURA: Administración Pública Descentralizada

LINEA BASE: Portal SAIMEX

Numero: NC 2

COMPORTAMIENTO DE LAS VARIABLES DURANTE EL TRIMESTRE: Julio-Septiembre

| VARIABLE                         | UNIDAD DE MEDIDA   | OPERACION | META ANUAL | AVANCE TRIMESTRAL |       |           |      | AVANCE ACUMULADO |       |           |      |
|----------------------------------|--------------------|-----------|------------|-------------------|-------|-----------|------|------------------|-------|-----------|------|
|                                  |                    |           |            | Programado        | %     | Alcanzado | %    | Programado       | %     | Alcanzado | %    |
| Recursos de revisión resueltos   | Recurso resuelto   | Sumable   | 4.00       | 1.00              | 25.00 | 0.00      | 0.00 | 3.00             | 75.00 | 0.00      | 0.00 |
| Recursos de revisión presentados | Recurso presentado | Sumable   | 4.00       | 1.00              | 25.00 | 0.00      | 0.00 | 3.00             | 75.00 | 0.00      | 0.00 |

COMPORTAMIENTO DEL INDICADOR

DESCRIPCION DE LA META ANUAL

Atender el total de recursos de revisión presentados en el año actual

| META ANUAL | TRIMESTRE: Julio-Septiembre |           |      |          |                  |           |      |          |
|------------|-----------------------------|-----------|------|----------|------------------|-----------|------|----------|
|            | AVANCE TRIMESTRAL           |           |      |          | AVANCE ACUMULADO |           |      |          |
|            | Programado                  | Alcanzado | EF%  | SEMAFORO | Programado       | Alcanzado | EF%  | SEMAFORO |
| 100.00     | 100.00                      | 0.00      | 0.00 | Verde    | 100.00           | 0.00      | 0.00 | Verde    |

DESCRIPCIÓN DE RESULTADOS Y JUSTIFICACIÓN EN CASO DE VARIACIÓN SUPERIOR A ± 10 % RESPECTO A LO PROGRAMADO  
El semáforo de indicador es verde debido a que el comportamiento del indicador debe de ser a la baja

EVALUACION DEL INDICADOR

El semáforo del indicador es verde debido a la naturaleza del indicador

DEPENDENCIA GENERAL: D00 UNIDAD JURIDICA

DEPENDENCIA AUXILIAR: 215 Área de Atención a Usuarios

ELABORADO POR:   
DIRECCIÓN JURÍDICA  
Lic. Eric Santillán Rodríguez

  
UNIDAD DE INFORMACIÓN  
PLANIFICACIÓN  
PRESUPUESTACIÓN  
Y EVALUACIÓN  
C. Axel Buendía Sánchez

PbRm-08b FICHA TECNICA DE SEGUIMIENTO DE INDICADORES 2025 DE GESTIÓN O ESTRATEGICO

ORGANISMO DE AGUA DE TECAMAC

TIPO DE FICHA: OSFEM

PILAR DE DESARROLLO / EJE TRANSVERSAL: 1 Eje 1: Cero corrupción y gobierno del pueblo y para el pueblo "Estado de Derecho y austeridad"

TEMA DE DESARROLLO: Transparencia y rendición de cuentas .

PROGRAMA PRESUPUESTARIO: 01080401 Transparencia

PROYECTO PRESUPUESTARIO: 010804010101 Vinculación ciudadana con la administración pública

OBJETIVO DEL PROGRAMA PRESUPUESTARIO: Se refiere a la obligación que tiene el sector público en el ejercicio de sus atribuciones para generar un ambiente de confianza, seguridad y franqueza, de tal forma que se tenga informada a la ciudadanía sobre las responsabilidades, procedimientos, reglas, normas y demás información que se genera en el sector, en un marco de abierta participación social y escrutinio público; así como garantizar

DEPENDENCIA GENERAL: D00 UNIDAD JURIDICA

DEPENDENCIA AUXILIAR: 215 Área de Atención a Usuarios

ESTRUCTURA DEL INDICADOR

NOMBRE DEL INDICADOR: Porcentaje de seguimiento a los SPH en cumplimiento de sus obligaciones.

FÓRMULA DEL CÁLCULO: (Total de SPH que cumplen con sus obligaciones en materia de Transparencia y Acceso a la Información Pública y Protección de Datos Personales/ Total de SPH para el cumplimiento de sus obligaciones en transparencia, el acceso a la información pública y la protección de los datos personales) \*100

INTERPRETACIÓN: SPH cumpliendo con sus obligaciones de transparencia respecto al total de SPH

DIMENSIÓN QUE ATIENDE: Eficiencia

DESCRIPCIÓN DEL FACTOR DE COMPARACIÓN: Portal IPOMEX

AMBITO GEOGRAFICO: Municipal Local

COBERTURA: Administración Pública Descentralizada

LINEA BASE: Portal IPOMEX

FRECUENCIA DE MEDICIÓN: Mensual

Numero: NA 1.2

COMPORTAMIENTO DE LAS VARIABLES DURANTE EL TRIMESTRE: Julio-Septiembre

| VARIABLE   | UNIDAD DE MEDIDA | OPERACION | META ANUAL | AVANCE TRIMESTRAL |        |           |        | AVANCE ACUMULADO |        |           |        |
|--|------------------|-----------|------------|-------------------|--------|-----------|--------|------------------|--------|-----------|--------|
|  |                  |           |            | Programado        | %      | Alcanzado | %      | Programado       | %      | Alcanzado | %      |
| Total de SPH que cumplen con sus obligaciones en materia de Transparencia y Acceso a la Información Pública y Protección de Datos Personales       | SPH              | Constante | 11.00      | 11.00             | 100.00 | 8.00      | 72.73  | 11.00            | 100.00 | 8.00      | 72.73  |
| Total de SPH para el cumplimiento de sus obligaciones en transparencia, el acceso a la información pública y la protección de los datos personales | SPH              | Constante | 11.00      | 11.00             | 100.00 | 11.00     | 100.00 | 11.00            | 100.00 | 11.00     | 100.00 |

COMPORTAMIENTO DEL INDICADOR

DESCRIPCIÓN DE LA META ANUAL

SPH cumplen con la carga de información en el portal IPOMEX de acuerdo a la tabla de aplicabilidad

| META ANUAL | TRIMESTRE: Julio-Septiembre |           |       |          |                  |           |       |          |
|------------|-----------------------------|-----------|-------|----------|------------------|-----------|-------|----------|
|            | AVANCE TRIMESTRAL           |           |       |          | AVANCE ACUMULADO |           |       |          |
|            | Programado                  | Alcanzado | EF%   | SEMAFORO | Programado       | Alcanzado | EF%   | SEMAFORO |
| 100.00     | 100.00                      | 72.73     | 72.73 | Verde    | 100.00           | 72.73     | 72.73 | Verde    |

DESCRIPCIÓN DE RESULTADOS Y JUSTIFICACIÓN EN CASO DE VARIACIÓN SUPERIOR A ± 10 % RESPECTO A LO PROGRAMADO  
No se cumple con la meta pero se tiene un avance porcentual considerable

EVALUACION DEL INDICADOR

El semáforo del indicador es verde debido al acercamiento porcentual a la meta programada

DEPENDENCIA GENERAL: D00 UNIDAD JURIDICA  
DEPENDENCIA AUXILIAR: 215 Área de Atención a Usuarios

ELABORADO



Lic. Epic Santillán Rodríguez




VO:BO  
UNIDAD DE INFORMACIÓN  
PLANEACIÓN,  
PRESUPUESTACIÓN  
C. Axel Buendía Sánchez



PbRm-08b FICHA TECNICA DE SEGUIMIENTO DE INDICADORES 2025 DE GESTIÓN O ESTRATEGICO

ORGANISMO DE AGUA DE TECAMAC

TIPO DE FICHA: OSFEM

PILAR DE DESARROLLO / EJE TRANSVERSAL: 1 Eje 1: Cero corrupción y gobierno del pueblo y para el pueblo "Estado de Derecho y austeridad"

TEMA DE DESARROLLO: Transparencia y rendición de cuentas .

PROGRAMA PRESUPUESTARIO: 01080401 Transparencia

PROYECTO PRESUPUESTARIO: 010804010101 Vinculación ciudadana con la administración pública

OBJETIVO DEL PROGRAMA PRESUPUESTARIO: Se refiere a la obligación que tiene el sector público en el ejercicio de sus atribuciones para generar un ambiente de confianza, seguridad y franqueza, de tal forma que se tenga informada a la ciudadanía sobre las responsabilidades, procedimientos, reglas, normas y demás información que se genera en el sector, en un marco de abierta participación social y escrutinio público; así como garantizar

DEPENDENCIA GENERAL: D00 UNIDAD JURIDICA

DEPENDENCIA AUXILIAR: 215 Área de Atención a Usuarios

ESTRUCTURA DEL INDICADOR

NOMBRE DEL INDICADOR: Porcentaje de solicitudes de acceso a la información con recurso de revisión.

FÓRMULA DEL CÁLCULO:  $(\text{Número de solicitudes de información con recurso de revisión} / \text{Total de solicitudes de acceso a la información atendidas}) * 100$

INTERPRETACIÓN: Variación porcentual entre las solicitudes que presentan recursos de revisión respecto al total de solicitudes de acceso a la información pública presentadas

DIMENSIÓN QUE ATIENDE: Eficiencia

DESCRIPCIÓN DEL FACTOR DE COMPARACIÓN: Portal SAIMEX

AMBITO GEOGRAFICO: Municipal Local

COBERTURA: Administración Pública Descentralizada

LINEA BASE: Portal SAIMEX

FRECUENCIA DE MEDICIÓN: Trimestral

Numero: NA 2.1

COMPORTAMIENTO DE LAS VARIABLES DURANTE EL TRIMESTRE: Julio-Septiembre

| VARIABLE   | UNIDAD DE MEDIDA      | OPERACION | META ANUAL | AVANCE TRIMESTRAL |       |           |        | AVANCE ACUMULADO |       |           |        |
|--|-----------------------|-----------|------------|-------------------|-------|-----------|--------|------------------|-------|-----------|--------|
|  |                       |           |            | Programado        | %     | Alcanzado | %      | Programado       | %     | Alcanzado | %      |
| Número de solicitudes de información con recurso de revisión | Solicitud con recurso | Sumable   | 4.00       | 1.00              | 25.00 | 0.00      | 0.00   | 3.00             | 75.00 | 0.00      | 0.00   |
| Total de solicitudes de acceso a la información atendidas    | Solicitud atendida    | Sumable   | 20.00      | 5.00              | 25.00 | 12.00     | 240.00 | 15.00            | 75.00 | 21.00     | 140.00 |

COMPORTAMIENTO DEL INDICADOR

DESCRIPCION DE LA META ANUAL

Atender el total de solicitudes de información que sean presentadas en el año actual

| META ANUAL | TRIMESTRE: Julio-Septiembre |           |      |          |                  |           |      |          |
|------------|-----------------------------|-----------|------|----------|------------------|-----------|------|----------|
|            | AVANCE TRIMESTRAL           |           |      |          | AVANCE ACUMULADO |           |      |          |
|            | Programado                  | Alcanzado | EF%  | SEMAFORO | Programado       | Alcanzado | EF%  | SEMAFORO |
| 20.00      | 20.00                       | 0.00      | 0.00 | Verde    | 20.00            | 0.00      | 0.00 | Verde    |

DESCRIPCIÓN DE RESULTADOS Y JUSTIFICACIÓN EN CASO DE VARIACIÓN SUPERIOR A ± 10 % RESPECTO A LO PROGRAMADO  
El comportamiento de este indicador depende de las solicitudes realizadas por la ciudadanía

EVALUACION DEL INDICADOR

El semáforo del indicador es verde debido a la independencia de su comportamiento

DEPENDENCIA GENERAL: D00 UNIDAD JURIDICA  
DEPENDENCIA AUXILIAR: 215 Área de Atención a Usuarios

ELABORÓ   
Lic. Eric Santillán Rodríguez




PbRm-08b FICHA TECNICA DE SEGUIMIENTO DE INDICADORES 2025 DE GESTIÓN O ESTRATEGICO

ORGANISMO DE AGUA DE TECAMAC

TIPO DE FICHA: OSFEM

PILAR DE DESARROLLO / EJE TRANSVERSAL: 1 Eje 1: Cero corrupción y gobierno del pueblo y para el pueblo "Estado de Derecho y austeridad"

TEMA DE DESARROLLO: Un gobierno cercano a la gente, el poder de servir

PROGRAMA PRESUPUESTARIO: 01080501 Gobierno electrónico

PROYECTO PRESUPUESTARIO: 010805010103 Innovación gubernamental con tecnologías de información

OBJETIVO DEL PROGRAMA PRESUPUESTARIO: Engloba todas las actividades o servicios que las administraciones municipales otorgan a la población a través de tecnologías de información, mejorando la eficiencia y eficacia en los procesos facilitando la operación y distribución de información que se brinda a la población.

DEPENDENCIA GENERAL: A00 DIRECCION GENERAL

DEPENDENCIA AUXILIAR: 201 Área de Sistemas

ESTRUCTURA DEL INDICADOR

NOMBRE DEL INDICADOR: Porcentaje de avance en la digitalización documental.

FÓRMULA DEL CÁLCULO: (Avance por unidad administrativa en la digitalización documental/Avance programado en digitalización documental por unidad administrativa)\*100

INTERPRETACIÓN: Variación porcentual del avance de digitalización de documentos en el año actual

DIMENSIÓN QUE ATIENDE: Eficiencia

DESCRIPCIÓN DEL FACTOR DE COMPARACIÓN: Digitalización de documentos

AMBITO GEOGRAFICO: Municipal Local

COBERTURA: Administración Pública Descentralizada

LINEA BASE: Expedientes

Numero: NC 2

FRECUENCIA DE MEDICIÓN: Trimestral

COMPORTAMIENTO DE LAS VARIABLES DURANTE EL TRIMESTRE: Julio-Septiembre

| VARIABLE   | UNIDAD DE MEDIDA      | OPERACION | META ANUAL | AVANCE TRIMESTRAL |       |           |      | AVANCE ACUMULADO |       |           |      |
|--|-----------------------|-----------|------------|-------------------|-------|-----------|------|------------------|-------|-----------|------|
|  |                       |           |            | Programado        | %     | Alcanzado | %    | Programado       | %     | Alcanzado | %    |
| Avance por unidad administrativa en la digitalización documental         | Porcentaje documental | Sumable   | 100.00     | 50.00             | 50.00 | 0.00      | 0.00 | 50.00            | 50.00 | 0.00      | 0.00 |
| Avance programado en digitalización documental por unidad administrativa | Porcentaje documental | Sumable   | 100.00     | 50.00             | 50.00 | 0.00      | 0.00 | 50.00            | 50.00 | 0.00      | 0.00 |

COMPORTAMIENTO DEL INDICADOR

DESCRIPCION DE LA META ANUAL

Digitalizar el total de documentos programados por áreas administrativas en el ejercicio 2025

| META ANUAL | TRIMESTRE: Julio-Septiembre |           |      |          |                  |           |      |          |
|------------|-----------------------------|-----------|------|----------|------------------|-----------|------|----------|
|            | AVANCE TRIMESTRAL           |           |      |          | AVANCE ACUMULADO |           |      |          |
|            | Programado                  | Alcanzado | EF%  | SEMAFORO | Programado       | Alcanzado | EF%  | SEMAFORO |
| 100.00     | 100.00                      | 0.00      | 0.00 | Amarillo | 100.00           | 0.00      | 0.00 | Amarillo |

DESCRIPCIÓN DE RESULTADOS Y JUSTIFICACIÓN EN CASO DE VARIACIÓN SUPERIOR A 10 % RESPECTO A LO PROGRAMADO  
El resultado es verde debido que no se tiene programado avance de digitalización para este trimestre

EVALUACION DEL INDICADOR

El semáforo del indicador es verde debido a que no se tiene programación para el trimestre actual

DEPENDENCIA GENERAL: A00 DIRECCION GENERAL  
DEPENDENCIA AUXILIAR: 201 Área de Sistemas

ELABORADO  
C. Fidel Zamora Ramírez



VO. BO  
C. Axel Buendía Sánchez



PbRm-08b FICHA TECNICA DE SEGUIMIENTO DE INDICADORES 2025 DE GESTIÓN O ESTRATEGICO

ORGANISMO DE AGUA DE TECAMAC

TIPO DE FICHA: OSFEM

PILAR DE DESARROLLO / EJE TRANSVERSAL: 1 Eje 1: Cero corrupción y gobierno del pueblo y para el pueblo "Estado de Derecho y austeridad"

TEMA DE DESARROLLO: Un gobierno cercano a la gente, el poder de servir

PROGRAMA PRESUPUESTARIO: 01080501 Gobierno electrónico

PROYECTO PRESUPUESTARIO: 010805010103 Innovación gubernamental con tecnologías de información

OBJETIVO DEL PROGRAMA PRESUPUESTARIO: Engloba todas las actividades o servicios que las administraciones municipales otorgan a la población a través de tecnologías de información, mejorando la eficiencia y eficacia en los procesos facilitando la operación y distribución de información que se brinda a la población.

DEPENDENCIA GENERAL: A00 DIRECCION GENERAL

DEPENDENCIA AUXILIAR: 201 Área de Sistemas

ESTRUCTURA DEL INDICADOR

NOMBRE DEL INDICADOR: Porcentaje de cursos de capacitación sobre e-gobierno impartidos.

FÓRMULA DEL CÁLCULO:  $(\text{Cursos impartidos} / \text{Cursos programados}) * 100$

INTERPRETACIÓN: Variación porcentual de los cursos impartidos sobre e-gobierno respecto a los cursos programados en el año actual

DIMENSIÓN QUE ATIENDE: Eficiencia

DESCRIPCIÓN DEL FACTOR DE COMPARACIÓN: Cursos impartidos

AMBITO GEOGRAFICO: Municipal Local

COBERTURA: Administración Pública Descentralizada

LINEA BASE: Listas de asistencia

FRECUENCIA DE MEDICIÓN: Trimestral

Numero: NC 3

COMPORTAMIENTO DE LAS VARIABLES DURANTE EL TRIMESTRE: Julio-Septiembre

| VARIABLE           | UNIDAD DE MEDIDA | OPERACION | META ANUAL | AVANCE TRIMESTRAL |       |           |        | AVANCE ACUMULADO |       |           |        |
|--------------------|------------------|-----------|------------|-------------------|-------|-----------|--------|------------------|-------|-----------|--------|
|                    |                  |           |            | Programado        | %     | Alcanzado | %      | Programado       | %     | Alcanzado | %      |
| Cursos impartidos  | Curso impartido  | Sumable   | 20.00      | 5.00              | 25.00 | 5.00      | 100.00 | 15.00            | 75.00 | 16.00     | 106.67 |
| Cursos programados | Curso programado | Sumable   | 20.00      | 5.00              | 25.00 | 5.00      | 100.00 | 15.00            | 75.00 | 15.00     | 100.00 |

COMPORTAMIENTO DEL INDICADOR

DESCRIPCION DE LA META ANUAL

Realizar el 100% de los cursos sobre e-gobierno programados en el año actual

| META ANUAL | TRIMESTRE: Julio-Septiembre |           |        |          |                  |           |        |          |
|------------|-----------------------------|-----------|--------|----------|------------------|-----------|--------|----------|
|            | AVANCE TRIMESTRAL           |           |        |          | AVANCE ACUMULADO |           |        |          |
|            | Programado                  | Alcanzado | EF%    | SEMAFORO | Programado       | Alcanzado | EF%    | SEMAFORO |
| 100.00     | 100.00                      | 100.00    | 100.00 | Verde    | 100.00           | 106.67    | 106.67 | Verde    |

DESCRIPCIÓN DE RESULTADOS Y JUSTIFICACIÓN EN CASO DE VARIACIÓN SUPERIOR A ± 10 % RESPECTO A LO PROGRAMADO  
Se cumplió con la meta programada

El semáforo del indicador es verde y satisfactorio

DEPENDENCIA GENERAL: A00 DIRECCION GENERAL

DEPENDENCIA AUXILIAR: 201 Área de Sistemas



ELABORADO

C. Fidel Zamora Ramírez

EVALUACION DEL INDICADOR



VO. BO.

C. Axel Buendía Sánchez

PbRm-08b FICHA TECNICA DE SEGUIMIENTO DE INDICADORES 2025 DE GESTIÓN O ESTRATEGICO

TIPO DE FICHA: OSFEM

ORGANISMO DE AGUA DE TECAMAC

PILAR DE DESARROLLO / EJE TRANSVERSAL: 1 Eje 1: Cero corrupción y gobierno del pueblo y para el pueblo "Estado de Derecho y austeridad"

TEMA DE DESARROLLO: Un gobierno cercano a la gente, el poder de servir

PROGRAMA PRESUPUESTARIO: 01080501 Gobierno electrónico

PROYECTO PRESUPUESTARIO: 010805010103 Innovación gubernamental con tecnologías de información

OBJETIVO DEL PROGRAMA PRESUPUESTARIO: Engloba todas las actividades o servicios que las administraciones municipales otorgan a la población a través de tecnologías de información, mejorando la eficiencia y eficacia en los procesos facilitando la operación y distribución de información que se brinda a la población.

DEPENDENCIA GENERAL: A00 DIRECCION GENERAL

DEPENDENCIA AUXILIAR: 201 Área de Sistemas

ESTRUCTURA DEL INDICADOR

NOMBRE DEL INDICADOR: Porcentaje de cumplimiento en los mantenimientos realizados a las TIC's.

FÓRMULA DEL CÁLCULO:  $(\text{Mantenimientos realizados a las TIC'S} / \text{Total de mantenimientos a las TIC's programados}) * 100$

INTERPRETACIÓN: Variación porcentual del cumplimiento de mantenimientos a las TIC's realizados respecto al total de mantenimientos programados para el ejercicio 2025

DIMENSIÓN QUE ATIENDE: Eficiencia

DESCRIPCIÓN DEL FACTOR DE COMPARACIÓN: mantenimiento a las TIC's

AMBITO GEOGRAFICO: Municipal Local

COBERTURA: Administración Pública Descentralizada

LINEA BASE: Bitácoras de mantenimiento

FRECUENCIA DE MEDICIÓN: Trimestral

Numero: NC 4

COMPORTAMIENTO DE LAS VARIABLES DURANTE EL TRIMESTRE: Julio-Septiembre

| VARIABLE  | UNIDAD DE MEDIDA         | OPERACION | META ANUAL | AVANCE TRIMESTRAL |       |           |        | AVANCE ACUMULADO |       |           |        |
|---|--------------------------|-----------|------------|-------------------|-------|-----------|--------|------------------|-------|-----------|--------|
|   |                          |           |            | Programado        | %     | Alcanzado | %      | Programado       | %     | Alcanzado | %      |
| Mantenimientos realizados a las TIC's           | Mantenimiento realizado  | Sumable   | 80.00      | 20.00             | 25.00 | 15.00     | 75.00  | 60.00            | 75.00 | 60.00     | 100.00 |
| Total de mantenimientos a las TIC's programadas | Mantenimiento programado | Sumable   | 80.00      | 20.00             | 25.00 | 20.00     | 100.00 | 60.00            | 75.00 | 60.00     | 100.00 |

COMPORTAMIENTO DEL INDICADOR

DESCRIPCION DE LA META ANUAL

Realizar el 100% de los mantenimientos a las TIC's programados en el año actual

| METAANUAL | TRIMESTRE: Julio-Septiembre |           |       |          |                  |           |        |          |
|-----------|-----------------------------|-----------|-------|----------|------------------|-----------|--------|----------|
|           | AVANCE TRIMESTRAL           |           |       |          | AVANCE ACUMULADO |           |        |          |
|           | Programado                  | Alcanzado | EF%   | SEMAFORO | Programado       | Alcanzado | EF%    | SEMAFORO |
| 100.00    | 100.00                      | 75.00     | 75.00 | Verde    | 100.00           | 100.00    | 100.00 | Verde    |

DESCRIPCIÓN DE RESULTADOS Y JUSTIFICACIÓN EN CASO DE VARIACIÓN SUPERIOR A ± 10 % RESPECTO A LO PROGRAMADO  
Se cumplió con la meta programada

El semáforo del indicador es verde y satisfactorio

DEPENDENCIA GENERAL: A00 DIRECCION GENERAL  
DEPENDENCIA AUXILIAR: 201 Área de Sistemas



ELABORÓ  
Fidel Zamora Ramirez

EVALUACION DEL INDICADOR



VO. BO.  
Axel Buendia Sánchez

PbRm-08b FICHA TECNICA DE SEGUIMIENTO DE INDICADORES 2025 DE GESTIÓN O ESTRATEGICO

ORGANISMO DE AGUA DE TECAMAC

TIPO DE FICHA: OSFEM

PILAR DE DESARROLLO / EJE TRANSVERSAL: 1 Eje 1: Cero corrupción y gobierno del pueblo y para el pueblo "Estado de Derecho y austeridad"

TEMA DE DESARROLLO: Un gobierno cercano a la gente, el poder de servir

PROGRAMA PRESUPUESTARIO: 01080501 Gobierno electrónico

PROYECTO PRESUPUESTARIO: 010805010103 Innovación gubernamental con tecnologías de información

OBJETIVO DEL PROGRAMA PRESUPUESTARIO: Engloba todas las actividades o servicios que las administraciones municipales otorgan a la población a través de tecnologías de información, mejorando la eficiencia y eficacia en los procesos facilitando la operación y distribución de información que se brinda a la población.

DEPENDENCIA GENERAL: A00 DIRECCION GENERAL

DEPENDENCIA AUXILIAR: 201 Área de Sistemas

ESTRUCTURA DEL INDICADOR

NOMBRE DEL INDICADOR: Porcentaje trámites incorporados al programa de e-gobierno.

FÓRMULA DEL CÁLCULO:  $(\text{Trámites incorporados al programa de e-gobierno} / \text{Total de tramites seleccionados para el programa e-gobierno}) * 100$

INTERPRETACIÓN: Trámites seleccionados para integrarse al e-gobierno respecto a los trámites incorporados

DIMENSIÓN QUE ATIENDE: Eficiencia

DESCRIPCIÓN DEL FACTOR DE COMPARACIÓN: Cédulas de trámites y servicios actualizadas

AMBITO GEOGRAFICO: Municipal Local

COBERTURA: Administración Pública Descentralizada

LINEA BASE: Sitio web

FRECUENCIA DE MEDICIÓN: Mensual

Numero: NA 1.1

COMPORTAMIENTO DE LAS VARIABLES DURANTE EL TRIMESTRE: Julio-Septiembre

| VARIABLE  | UNIDAD DE MEDIDA     | OPERACION | META ANUAL | AVANCE TRIMESTRAL |        |           |        | AVANCE ACUMULADO |        |           |        |
|---|----------------------|-----------|------------|-------------------|--------|-----------|--------|------------------|--------|-----------|--------|
|   |                      |           |            | Programado        | %      | Alcanzado | %      | Programado       | %      | Alcanzado | %      |
| Trámites incorporados al programa de e-gobierno             | Trámite incorporado  | Sumable   | 1.00       | 1.00              | 100.00 | 1.00      | 100.00 | 1.00             | 100.00 | 1.00      | 100.00 |
| Total de tramites seleccionados para el programa e-gobierno | Trámite seleccionado | Sumable   | 1.00       | 1.00              | 100.00 | 1.00      | 100.00 | 1.00             | 100.00 | 1.00      | 100.00 |

COMPORTAMIENTO DEL INDICADOR

DESCRIPCION DE LA META ANUAL

Incorporar el total de trámites seleccionados al e-gobierno en el año actual

| META ANUAL | TRIMESTRE: Julio-Septiembre |           |        |          |                  |           |        |          |
|------------|-----------------------------|-----------|--------|----------|------------------|-----------|--------|----------|
|            | AVANCE TRIMESTRAL           |           |        |          | AVANCE ACUMULADO |           |        |          |
|            | Programado                  | Alcanzado | EF%    | SEMAFORO | Programado       | Alcanzado | EF%    | SEMAFORO |
| 100.00     | 100.00                      | 100.00    | 100.00 | Verde    | 100.00           | 100.00    | 100.00 | Verde    |

DESCRIPCIÓN DE RESULTADOS Y JUSTIFICACIÓN EN CASO DE VARIACIÓN SUPERIOR A ± 10 % RESPECTO A LO PROGRAMADO  
Se incorporó el trámite de certificado como trámite a realizar de manera remota

El semáforo es verde debido al cumplimiento de la meta programada

DEPENDENCIA GENERAL: A00 DIRECCION GENERAL  
DEPENDENCIA AUXILIAR: 201 Área de Sistemas

EVALUACION DEL INDICADOR



ELABORADO  
DIRECCIÓN GENERAL



VO. BO  
LIBERTAD DE INFORMACIÓN  
PLANIFICACIÓN,  
PRESUPUESTACIÓN  
Y EVALUACIÓN

PbRm-08b FICHA TECNICA DE SEGUIMIENTO DE INDICADORES 2025 DE GESTIÓN O ESTRATEGICO

ORGANISMO DE AGUA DE TECAMAC

TIPO DE FICHA: OSFEM

PILAR DE DESARROLLO / EJE TRANSVERSAL: 1 Eje 1: Cero corrupción y gobierno del pueblo y para el pueblo "Estado de Derecho y austeridad"  
 TEMA DE DESARROLLO: Un gobierno cercano a la gente, el poder de servir  
 PROGRAMA PRESUPUESTARIO: 01080501 Gobierno electrónico  
 PROYECTO PRESUPUESTARIO: 0108050103 Innovación gubernamental con tecnologías de información  
 OBJETIVO DEL PROGRAMA PRESUPUESTARIO: Engloba todas las actividades o servicios que las administraciones municipales otorgan a la población a través de tecnologías de información, mejorando la eficiencia y eficacia en los procesos facilitando la operación y distribución de información que se brinda a la población.  
 DEPENDENCIA GENERAL: A00 DIRECCION GENERAL  
 DEPENDENCIA AUXILIAR: 201 Área de Sistemas

ESTRUCTURA DEL INDICADOR

NOMBRE DEL INDICADOR: Porcentaje de avance en la readecuación procedimental de trámites.  
 FÓRMULA DEL CÁLCULO: (Procedimientos adecuados/Procedimientos programados)\*100  
 INTERPRETACIÓN: Variación porcentual entre los procedimientos adecuados respecto a los procedimientos programados para adecuar  
 DIMENSIÓN QUE ATIENDE: Eficiencia  
 DESCRIPCIÓN DEL FACTOR DE COMPARACIÓN: procedimientos adecuados al e-gobierno  
 AMBITO GEOGRAFICO: Municipal Local  
 COBERTURA: Administración Pública Descentralizada  
 LINEA BASE: expediente

FRECUENCIA DE MEDICIÓN: Mensual

Numero: NA 1.2

COMPORTAMIENTO DE LAS VARIABLES DURANTE EL TRIMESTRE: Julio-Septiembre

| VARIABLE                   | UNIDAD DE MEDIDA         | OPERACION | META ANUAL | AVANCE TRIMESTRAL |        |           |        | AVANCE ACUMULADO |        |           |        |
|----------------------------|--------------------------|-----------|------------|-------------------|--------|-----------|--------|------------------|--------|-----------|--------|
|                            |                          |           |            | Programado        | %      | Alcanzado | %      | Programado       | %      | Alcanzado | %      |
| Procedimientos adecuados   | Procedimiento adecuado   | Sumable   | 1.00       | 1.00              | 100.00 | 1.00      | 100.00 | 1.00             | 100.00 | 1.00      | 100.00 |
| Procedimientos programados | Procedimiento programado | Sumable   | 1.00       | 1.00              | 100.00 | 1.00      | 100.00 | 1.00             | 100.00 | 1.00      | 100.00 |

COMPORTAMIENTO DEL INDICADOR

DESCRIPCION DE LA META ANUAL

Adecuar el 100% de los procedimientos programados en el año actual

| META ANUAL | TRIMESTRE: Julio-Septiembre |           |        |          |                  |           |        |          |
|------------|-----------------------------|-----------|--------|----------|------------------|-----------|--------|----------|
|            | AVANCE TRIMESTRAL           |           |        |          | AVANCE ACUMULADO |           |        |          |
|            | Programado                  | Alcanzado | EF%    | SEMAFORO | Programado       | Alcanzado | EF%    | SEMAFORO |
| 100.00     | 100.00                      | 100.00    | 100.00 | Verde    | 100.00           | 100.00    | 100.00 | Verde    |

DESCRIPCIÓN DE RESULTADOS Y JUSTIFICACIÓN EN CASO DE VARIACIÓN SUPERIOR A ± 10 % RESPECTO A LO PROGRAMADO  
 No se tiene registrado programación para este trimestre

EVALUACION DEL INDICADOR

El semáforo es verde debido a que no se tiene meta programada para el trimestre actual

DEPENDENCIA GENERAL: A00 DIRECCION GENERAL  
 DEPENDENCIA AUXILIAR: 201 Área de Sistemas



PbRm-08b FICHA TECNICA DE SEGUIMIENTO DE INDICADORES 2025 DE GESTIÓN O ESTRATEGICO

ORGANISMO DE AGUA DE TECAMAC

TIPO DE FICHA: OSFEM

PILAR DE DESARROLLO / EJE TRANSVERSAL: 1 Eje 1: Cero corrupción y gobierno del pueblo y para el pueblo "Estado de Derecho y austeridad"

TEMA DE DESARROLLO: Un gobierno cercano a la gente, el poder de servir

PROGRAMA PRESUPUESTARIO: 01080501 Gobierno electrónico

PROYECTO PRESUPUESTARIO: 010805010103 Innovación gubernamental con tecnologías de información

OBJETIVO DEL PROGRAMA PRESUPUESTARIO: Engloba todas las actividades o servicios que las administraciones municipales otorgan a la población a través de tecnologías de información, mejorando la eficiencia y eficacia en los procesos facilitando la operación y distribución de información que se brinda a la población.

DEPENDENCIA GENERAL: A00 DIRECCION GENERAL

DEPENDENCIA AUXILIAR: 201 Área de Sistemas

ESTRUCTURA DEL INDICADOR

NOMBRE DEL INDICADOR: Porcentaje de convenios para la recepción de pagos electrónicos firmados.

FÓRMULA DEL CÁLCULO: (Convenios firmados para la recepción de pagos electrónicos/Convenios gestionados para la recepción de pagos electrónicos) \* 100

INTERPRETACIÓN: Variación porcentual de los convenios para la recepción de pagos electrónicos respecto a los convenios de pagos gestionados en el año actual

DIMENSIÓN QUE ATIENDE: Eficiencia

FRECUENCIA DE MEDICIÓN: Mensual

DESCRIPCIÓN DEL FACTOR DE COMPARACIÓN: Convenios existentes para pagos electrónicos

AMBITO GEOGRAFICO: Municipal Local

COBERTURA: Administración Pública Descentralizada

LINEA BASE: Convenios

Numero: NA 1.3

COMPORTAMIENTO DE LAS VARIABLES DURANTE EL TRIMESTRE: Julio-Septiembre

| VARIABLE  | UNIDAD DE MEDIDA      | OPERACION  | META ANUAL | AVANCE TRIMESTRAL |        |           |        | AVANCE ACUMULADO |        |           |        |
|---|-----------------------|------------|------------|-------------------|--------|-----------|--------|------------------|--------|-----------|--------|
|   |                       |            |            | Programado        | %      | Alcanzado | %      | Programado       | %      | Alcanzado | %      |
| Convenios firmados para la recepción de pagos electrónicos    | Convenios celebrados  | No sumable | 4.00       | 4.00              | 100.00 | 5.00      | 125.00 | 4.00             | 100.00 | 5.00      | 125.00 |
| Convenios gestionados para la recepción de pagos electrónicos | Convenios gestionados | No sumable | 4.00       | 4.00              | 100.00 | 4.00      | 100.00 | 4.00             | 100.00 | 4.00      | 100.00 |

COMPORTAMIENTO DEL INDICADOR

DESCRIPCION DE LA META ANUAL

Celebrar el total de convenios gestionados en el año actual

| META ANUAL | TRIMESTRE: Julio-Septiembre |           |        |          |                  |           |        |          |
|------------|-----------------------------|-----------|--------|----------|------------------|-----------|--------|----------|
|            | AVANCE TRIMESTRAL           |           |        |          | AVANCE ACUMULADO |           |        |          |
|            | Programado                  | Alcanzado | EF%    | SEMAFORO | Programado       | Alcanzado | EF%    | SEMAFORO |
| 100.00     | 100.00                      | 125.00    | 125.00 | Verde    | 100.00           | 125.00    | 125.00 | Verde    |

DESCRIPCIÓN DE RESULTADOS Y JUSTIFICACIÓN EN CASO DE VARIACIÓN SUPERIOR A 10% RESPECTO A LO PROGRAMADO  
Se tiene registro de un convenio más respecto a lo programado, se recomienda reconducción debido a que el indicador es no sumable

El semáforo del indicador es verde y satisfactorio

DEPENDENCIA GENERAL: A00 DIRECCION GENERAL

DEPENDENCIA AUXILIAR: 201 Área de Sistemas

EVALUACION DEL INDICADOR



ELABORÓ: DIRECCION GENERAL

C. Fidel Samora Ramirez



ODAPAS TECAMAC  
UNIDAD DE INFORMACIÓN  
PLANIFICACIÓN,  
VOTACIÓN,  
PRESUPUESTACIÓN  
Y EVALUACIÓN

C. Axel Buendía Sánchez

PbRm-08b FICHA TECNICA DE SEGUIMIENTO DE INDICADORES 2025 DE GESTIÓN O ESTRATEGICO

ORGANISMO DE AGUA DE TECAMAC

TIPO DE FICHA: OSFEM

PILAR DE DESARROLLO / EJE TRANSVERSAL: 1 Eje 1: Cero corrupción y gobierno del pueblo y para el pueblo "Estado de Derecho y austeridad"

TEMA DE DESARROLLO: Un gobierno cercano a la gente, el poder de servir

PROGRAMA PRESUPUESTARIO: 01080501 Gobierno electrónico

PROYECTO PRESUPUESTARIO: 010805010103 Innovación gubernamental con tecnologías de información

OBJETIVO DEL PROGRAMA PRESUPUESTARIO: Engloba todas las actividades o servicios que las administraciones municipales otorgan a la población a través de tecnologías de información, mejorando la eficiencia y eficacia en los procesos facilitando la operación y distribución de información que se brinda a la población.

DEPENDENCIA GENERAL: A00 DIRECCION GENERAL

DEPENDENCIA AUXILIAR: 201 Área de Sistemas

ESTRUCTURA DEL INDICADOR

NOMBRE DEL INDICADOR: Porcentaje de avance en la digitalización de documentos.

FÓRMULA DEL CÁLCULO:  $(\text{Total de documentos digitalizados} / \text{Documentación programada para digitalizar}) * 100$

INTERPRETACIÓN: Porcentaje de avances de archivo digitalizado

DIMENSIÓN QUE ATIENDE: Eficiencia

DESCRIPCIÓN DEL FACTOR DE COMPARACIÓN: Expedientes de avances de digitalización

AMBITO GEOGRAFICO: Municipal Local

COBERTURA: Administración Pública Descentralizada

LINEA BASE: Archivo

FRECUENCIA DE MEDICIÓN: Mensual

Numero: NA 2.1

COMPORTAMIENTO DE LAS VARIABLES DURANTE EL TRIMESTRE: Julio-Septiembre

| VARIABLE                                  | UNIDAD DE MEDIDA      | OPERACION | META ANUAL | AVANCE TRIMESTRAL |       |           |      | AVANCE ACUMULADO |       |           |      |
|---|-----------------------|-----------|------------|-------------------|-------|-----------|------|------------------|-------|-----------|------|
|   |                       |           |            | Programado        | %     | Alcanzado | %    | Programado       | %     | Alcanzado | %    |
| Total de documentos digitalizados         | Porcentaje de archivo | Sumable   | 100.00     | 50.00             | 50.00 | 0.00      | 0.00 | 50.00            | 50.00 | 0.00      | 0.00 |
| Documentación programada para digitalizar | Porcentaje de archivo | Sumable   | 100.00     | 50.00             | 50.00 | 0.00      | 0.00 | 50.00            | 50.00 | 0.00      | 0.00 |

COMPORTAMIENTO DEL INDICADOR

DESCRIPCION DE LA META ANUAL

Digitalizar el total de documentos programados en el año actual

| META ANUAL | TRIMESTRE: Julio-Septiembre |           |      |          |                  |           |      |          |
|------------|-----------------------------|-----------|------|----------|------------------|-----------|------|----------|
|            | AVANCE TRIMESTRAL           |           |      |          | AVANCE ACUMULADO |           |      |          |
|            | Programado                  | Alcanzado | EF%  | SEMAFORO | Programado       | Alcanzado | EF%  | SEMAFORO |
| 100.00     | 100.00                      | 0.00      | 0.00 | Amarillo | 100.00           | 0.00      | 0.00 | Amarillo |

DESCRIPCIÓN DE RESULTADOS Y JUSTIFICACIÓN EN CASO DE VARIACIÓN SUPERIOR A ± 10 % RESPECTO A LO PROGRAMADO  
El resultado es amarillo debido que no se tiene programado avance de digitalización para este trimestre

EVALUACION DEL INDICADOR

El semáforo del indicador es amarillo debido a que no se tiene avance de acuerdo a lo programado en el trimestre actual

DEPENDENCIA GENERAL: A00 DIRECCION GENERAL  
DEPENDENCIA AUXILIAR: 201 Área de Sistemas

ELABORADO  
C. Fidel Zamora Ramírez



VO. BO.  
C. Axel Buendía Sánchez



PbRm-08b FICHA TECNICA DE SEGUIMIENTO DE INDICADORES 2025 DE GESTIÓN O ESTRATEGICO

ORGANISMO DE AGUA DE TECAMAC

TIPO DE FICHA: OSFEM

PILAR DE DESARROLLO / EJE TRANSVERSAL: 1 Eje 1: Cero corrupción y gobierno del pueblo y para el pueblo "Estado de Derecho y austeridad"

TEMA DE DESARROLLO: Un gobierno cercano a la gente, el poder de servir

PROGRAMA PRESUPUESTARIO: 01080501 Gobierno electrónico

PROYECTO PRESUPUESTARIO: 010805010103 Innovación gubernamental con tecnologías de información

OBJETIVO DEL PROGRAMA PRESUPUESTARIO: Engloba todas las actividades o servicios que las administraciones municipales otorgan a la población a través de tecnologías de información, mejorando la eficiencia y eficacia en los procesos facilitando la operación y distribución de información que se brinda a la población.

DEPENDENCIA GENERAL: A00 DIRECCION GENERAL

DEPENDENCIA AUXILIAR: 201 Área de Sistemas

ESTRUCTURA DEL INDICADOR

NOMBRE DEL INDICADOR: Porcentaje en el cumplimiento del Programa de capacitación

FÓRMULA DEL CÁLCULO:  $(\text{Cursos impartidos} / \text{Cursos programados}) * 100$

INTERPRETACIÓN: Variación porcentual de los cursos sobre e-gobierno respecto a los cursos programados en el año actual

DIMENSIÓN QUE ATIENDE: Eficiencia

DESCRIPCIÓN DEL FACTOR: Cursos sobre e-gobierno

DE COMPARACIÓN: Municipal Local

AMBITO GEOGRAFICO: Municipal Local

COBERTURA: Administración Pública Descentralizada

LINEA BASE: Bitácora

FRECUENCIA DE MEDICIÓN: Mensual

Numero: NA 3.1

COMPORTAMIENTO DE LAS VARIABLES DURANTE EL TRIMESTRE: Julio-Septiembre

| VARIABLE           | UNIDAD DE MEDIDA | OPERACION | META ANUAL | AVANCE TRIMESTRAL |       |           |        | AVANCE ACUMULADO |       |           |        |
|--------------------|------------------|-----------|------------|-------------------|-------|-----------|--------|------------------|-------|-----------|--------|
|                    |                  |           |            | Programado        | %     | Alcanzado | %      | Programado       | %     | Alcanzado | %      |
| Cursos impartidos  | Curso impartido  | Sumable   | 20.00      | 5.00              | 25.00 | 5.00      | 100.00 | 15.00            | 75.00 | 16.00     | 106.67 |
| Cursos programados | Curso programado | Sumable   | 20.00      | 5.00              | 25.00 | 5.00      | 100.00 | 15.00            | 75.00 | 15.00     | 100.00 |

COMPORTAMIENTO DEL INDICADOR

DESCRIPCION DE LA META ANUAL

Realizar el 100% de los cursos programados sobre e-gobierno en el año actual

| META ANUAL | TRIMESTRE: Julio-Septiembre |           |        |          |                  |           |        |          |
|------------|-----------------------------|-----------|--------|----------|------------------|-----------|--------|----------|
|            | AVANCE TRIMESTRAL           |           |        |          | AVANCE ACUMULADO |           |        |          |
|            | Programado                  | Alcanzado | EF%    | SEMAFORO | Programado       | Alcanzado | EF%    | SEMAFORO |
| 100.00     | 100.00                      | 100.00    | 100.00 | Verde    | 100.00           | 106.67    | 106.67 | Verde    |

DESCRIPCIÓN DE RESULTADOS Y JUSTIFICACIÓN EN CASO DE VARIACIÓN SUPERIOR A ± 10 % RESPECTO A LO PROGRAMADO  
Se cumplió con la meta programada

El semáforo es verde y satisfactorio

DEPENDENCIA GENERAL: A00 DIRECCION GENERAL  
DEPENDENCIA AUXILIAR: 201 Área de Sistemas

EVALUACION DEL INDICADOR



ELABORÓ  
C. Fides Zamora Ramírez



VO. BO  
C. Axel Buendía Sánchez

PbRm-08b FICHA TECNICA DE SEGUIMIENTO DE INDICADORES 2025 DE GESTIÓN O ESTRATEGICO

ORGANISMO DE AGUA DE TECAMAC

TIPO DE FICHA: OSFEM

PILAR DE DESARROLLO / EJE TRANSVERSAL: 1 Eje 1: Cero corrupción y gobierno del pueblo y para el pueblo "Estado de Derecho y austeridad"

TEMA DE DESARROLLO: Un gobierno cercano a la gente, el poder de servir

PROGRAMA PRESUPUESTARIO: 01080501 Gobierno electrónico

PROYECTO PRESUPUESTARIO: 010805010103 Innovación gubernamental con tecnologías de información

OBJETIVO DEL PROGRAMA PRESUPUESTARIO: Engloba todas las actividades o servicios que las administraciones municipales otorgan a la población a través de tecnologías de información, mejorando la eficiencia y eficacia en los procesos facilitando la operación y distribución de información que se brinda a la población.

DEPENDENCIA GENERAL: A00 DIRECCION GENERAL

DEPENDENCIA AUXILIAR: 201 Área de Sistemas

ESTRUCTURA DEL INDICADOR

NOMBRE DEL INDICADOR: Porcentaje de Servidores capacitados.

FÓRMULA DEL CÁLCULO: (Servidores públicos capacitados/Servidores públicos programados para ser capacitados)\*100

INTERPRETACIÓN: Variación porcentual de servicios públicos capacitados respecto a los servidores públicos programados para capacitar

DIMENSIÓN QUE ATIENDE: Eficiencia FRECUENCIA DE MEDICIÓN: Mensual

DESCRIPCIÓN DEL FACTOR DE COMPARACIÓN: Servidores públicos capacitados

AMBITO GEOGRAFICO: Municipal Local

COBERTURA: Administración Pública Descentralizada

LINEA BASE: lista de asistencia

Numero: NA 3.2

COMPORTAMIENTO DE LAS VARIABLES DURANTE EL TRIMESTRE: Julio-Septiembre

| VARIABLE   | UNIDAD DE MEDIDA    | OPERACION | META ANUAL | AVANCE TRIMESTRAL |       |           |        | AVANCE ACUMULADO |       |           |        |
|--|---------------------|-----------|------------|-------------------|-------|-----------|--------|------------------|-------|-----------|--------|
|  |                     |           |            | Programado        | %     | Alcanzado | %      | Programado       | %     | Alcanzado | %      |
| Servidores públicos capacitados                      | Servidor capacitado | Sumable   | 100.00     | 25.00             | 25.00 | 40.00     | 160.00 | 75.00            | 75.00 | 87.00     | 89.33  |
| Servidores públicos programados para ser capacitados | Servidor programado | Sumable   | 100.00     | 25.00             | 25.00 | 25.00     | 100.00 | 75.00            | 75.00 | 75.00     | 100.00 |

COMPORTAMIENTO DEL INDICADOR

DESCRIPCION DE LA META ANUAL

Capacitar al 100% de los servidores públicos programados para capacitar en el año actual

| META ANUAL | TRIMESTRE: Julio-Septiembre |           |        |          |                  |           |       |          |
|------------|-----------------------------|-----------|--------|----------|------------------|-----------|-------|----------|
|            | AVANCE TRIMESTRAL           |           |        |          | AVANCE ACUMULADO |           |       |          |
|            | Programado                  | Alcanzado | EF%    | SEMAFORO | Programado       | Alcanzado | EF%   | SEMAFORO |
| 100.00     | 100.00                      | 160.00    | 160.00 | Verde    | 100.00           | 89.33     | 89.33 | Verde    |

DESCRIPCIÓN DE RESULTADOS Y JUSTIFICACIÓN EN CASO DE VARIACIÓN SUPERIOR A ± 10 % RESPECTO A LO PROGRAMADO  
No se cumplió con la meta programada, es necesario que el área retome la actividad para su cumplimiento:

El semáforo del indicador es amarillo debido a que no presente un cumplimiento porcentual de la meta adecuado

DEPENDENCIA GENERAL: A00 DIRECCION GENERAL  
DEPENDENCIA AUXILIAR: 201 Área de Sistemas

EVALUACION DEL INDICADOR

ELABORADO:   
C. Fidel Zamora Ramírez

  
C. Axel Buendía Sánchez

PbRm-08b FICHA TECNICA DE SEGUIMIENTO DE INDICADORES 2025 DE GESTIÓN O ESTRATEGICO

ORGANISMO DE AGUA DE TECAMAC

TIPO DE FICHA: OSFEM

PILAR DE DESARROLLO / EJE TRANSVERSAL: 1 Eje 1: Cero corrupción y gobierno del pueblo y para el pueblo "Estado de Derecho y austeridad"

TEMA DE DESARROLLO: Un gobierno cercano a la gente, el poder de servir

PROGRAMA PRESUPUESTARIO: 01080501 Gobierno electrónico

PROYECTO PRESUPUESTARIO: 010805010103 Innovación gubernamental con tecnologías de información

OBJETIVO DEL PROGRAMA PRESUPUESTARIO: Engloba todas las actividades o servicios que las administraciones municipales otorgan a la población a través de tecnologías de información, mejorando la eficiencia y eficacia en los procesos facilitando la operación y distribución de información que se brinda a la población.

DEPENDENCIA GENERAL: A00 DIRECCION GENERAL

DEPENDENCIA AUXILIAR: 201 Área de Sistemas

ESTRUCTURA DEL INDICADOR

NOMBRE DEL INDICADOR: Porcentaje de reportes de incidencias de TIC's atendidos.

FÓRMULA DEL CÁLCULO:  $(\text{Reportes de incidencias de TIC's atendidos} / \text{Total de reportes presentados}) * 100$

INTERPRETACIÓN: Variación porcentual de las incidencias atendidas respecto al total de reportes de incidencias presentadas en el año actual

DIMENSIÓN QUE ATIENDE: Eficiencia FRECUENCIA DE MEDICIÓN: Trimestral

DESCRIPCIÓN DEL FACTOR DE COMPARACIÓN: Expedientes de incidencias

AMBITO GEOGRAFICO: Municipal Local

COBERTURA: Administración Pública Descentralizada

LINEA BASE: Expediente

Numero: NA 4.1

COMPORTAMIENTO DE LAS VARIABLES DURANTE EL TRIMESTRE: Julio-Septiembre

| VARIABLE                                   | UNIDAD DE MEDIDA   | OPERACION | META ANUAL | AVANCE TRIMESTRAL |       |           |        | AVANCE ACUMULADO |       |           |        |
|--|--------------------|-----------|------------|-------------------|-------|-----------|--------|------------------|-------|-----------|--------|
|  |                    |           |            | Programado        | %     | Alcanzado | %      | Programado       | %     | Alcanzado | %      |
| Reportes de incidencias de TIC's atendidos | Reporte atendido   | Sumable   | 80.00      | 20.00             | 25.00 | 170.00    | 850.00 | 60.00            | 75.00 | 425.00    | 708.33 |
| Total de reportes presentados              | Reporte presentado | Sumable   | 80.00      | 20.00             | 25.00 | 20.00     | 100.00 | 60.00            | 75.00 | 60.00     | 100.00 |

COMPORTAMIENTO DEL INDICADOR

DESCRIPCION DE LA META ANUAL

Atender el 100% de incidencias presentadas

| META ANUAL | TRIMESTRE: Julio-Septiembre |           |        |          |                  |           |        |          |
|------------|-----------------------------|-----------|--------|----------|------------------|-----------|--------|----------|
|            | AVANCE TRIMESTRAL           |           |        |          | AVANCE ACUMULADO |           |        |          |
|            | Programado                  | Alcanzado | EF%    | SEMAFORO | Programado       | Alcanzado | EF%    | SEMAFORO |
| 100.00     | 100.00                      | 850.00    | 850.00 | Verde    | 100.00           | 708.33    | 708.33 | Verde    |

DESCRIPCIÓN DE RESULTADOS Y JUSTIFICACIÓN EN CASO DE VARIACIÓN SUPERIOR A ± 10 % RESPECTO A LO PROGRAMADO  
El cumplimiento es revasado por mucho, se recomienda reconducción de la meta para una buena programación

EVALUACION DEL INDICADOR

El semáforo del indicador es verde, pero se recomienda reconducción debido al desfase porcentual de la meta

DEPENDENCIA GENERAL: A00 DIRECCION GENERAL

DEPENDENCIA AUXILIAR: 201 Área de Sistemas



ELABORADO  
Fidel Zamora Ramirez  
DIRECCION GENERAL



Odapas  
2023 - 2027  
UNIDAD DE INFORMACIÓN  
PLANEACIÓN,  
VO. BO. PRESUPUESTACIÓN  
Y EVALUACIÓN

C. Axel Buendía Sánchez

**PbRm-08b FICHA TECNICA DE SEGUIMIENTO DE INDICADORES 2025 DE GESTIÓN O ESTRATEGICO**

**ORGANISMO DE AGUA DE TECAMAC**

TIPO DE FICHA: OSFEM

**PILAR DE DESARROLLO / EJE TRANSVERSAL:** 2 Eje 2 Bienestar ambiental y acceso universal al agua "Preservación y promoción ecológica"

**TEMA DE DESARROLLO:** Agua para todos, hacia un nuevo modelo de gestión del agua.

**PROGRAMA PRESUPUESTARIO:** 02010301 Manejo de aguas residuales, drenaje y alcantarillado

**PROYECTO PRESUPUESTARIO:** 020103010102 Operación de infraestructura para drenaje y alcantarillado      020103010202 Operación y mantenimiento de infraestructura para tratamiento de aguas residuales

**OBJETIVO DEL PROGRAMA PRESUPUESTARIO:** Considera el conjunto de procedimientos que se llevan a cabo para el tratamiento de aguas residuales y saneamiento de redes de drenaje y alcantarillado, manteniendo en condiciones adecuadas la infraestructura para proporcionar una mejor calidad de servicios a la población .

**DEPENDENCIA GENERAL:** C00 UNIDAD TECNICA DE OPERACIÓN

**DEPENDENCIA AUXILIAR:** 221 Área de Aguas Residuales y Plantas de Tratamiento

**ESTRUCTURA DEL INDICADOR**

**NOMBRE DEL INDICADOR:** Porcentaje de cumplimiento en el diseño de proyectos para la construcción de Infraestructura para el tratamiento de aguas residuales.

**FÓRMULA DEL CÁLCULO:**  $(\text{Número de proyecto diseñados para la construcción de la Infraestructura para el tratamiento de aguas residuales realizados} / \text{Total de proyectos para la construcción de la Infraestructura para el tratamiento de aguas residuales programados}) * 100$

**INTERPRETACIÓN:** Porcentaje de cumplimientos de los diseños programados en la materia

**DIMENSIÓN QUE ATIENDE:** Eficiencia

**DESCRIPCIÓN DEL FACTOR DE COMPARACIÓN:** Proyectos diseñados para construcción

**AMBITO GEOGRAFICO:** Municipal Local

**COBERTURA:** Administración Pública Descentralizada

**LINEA BASE:** Proyectos

FRECUENCIA DE MEDICIÓN: Trimestral

Numero: NA 1.1

**COMPORTAMIENTO DE LAS VARIABLES DURANTE EL TRIMESTRE: Julio-Septiembre**

| VARIABLE   | UNIDAD DE MEDIDA    | OPERACION | META ANUAL | AVANCE TRIMESTRAL |       |           |      | AVANCE ACUMULADO |        |           |       |
|--|---------------------|-----------|------------|-------------------|-------|-----------|------|------------------|--------|-----------|-------|
|  |                     |           |            | Programado        | %     | Alcanzado | %    | Programado       | %      | Alcanzado | %     |
| Número de proyecto diseñados para la construcción de la Infraestructura para el tratamiento de aguas residuales realizados | Proyecto realizado  | Sumable   | 15.00      | 7.00              | 46,67 | 0.00      | 0.00 | 15.00            | 100.00 | 0.00      | 0.00  |
| Total de proyectos para la construcción de la Infraestructura para el tratamiento de aguas residuales programados          | Proyecto programado | Sumable   | 15.00      | 7.00              | 46,67 | 0.00      | 0.00 | 15.00            | 100.00 | 8.00      | 53.33 |

**COMPORTAMIENTO DEL INDICADOR**

**DESCRIPCION DE LA METAANUAL**

Cumplir con la realización de los proyectos programados en el año actual

| META ANUAL | TRIMESTRE: Julio-Septiembre |           |      |          |                  |           |      |          |
|------------|-----------------------------|-----------|------|----------|------------------|-----------|------|----------|
|            | AVANCE TRIMESTRAL           |           |      |          | AVANCE ACUMULADO |           |      |          |
|            | Programado                  | Alcanzado | EF%  | SEMAFORO | Programado       | Alcanzado | EF%  | SEMAFORO |
| 100.00     | 100.00                      | 0.00      | 0.00 | Rojo     | 100.00           | 0.00      | 0.00 | Rojo     |

**DESCRIPCIÓN DE RESULTADOS Y JUSTIFICACIÓN EN CASO DE VARIACIÓN SUPERIOR A ± 10 % RESPECTO A LO PROGRAMADO**  
No se ha presentado proyecto sobre las obras programadas

**EVALUACION DEL INDICADOR**

El semáforo del indicador es rojo debido que no se tiene registro de programación para el trimestre actual

**DEPENDENCIA GENERAL:** C00 UNIDAD TECNICA DE OPERACIÓN  
**DEPENDENCIA AUXILIAR:** 221 Área de Aguas Residuales y Plantas de Tratamiento



**PbRm-08b FICHA TECNICA DE SEGUIMIENTO DE INDICADORES 2025 DE GESTIÓN O ESTRATEGICO**

TIPO DE FICHA: OSFEM

**ORGANISMO DE AGUA DE TECAMAC**

PILAR DE DESARROLLO / EJE TRANSVERSAL: 2 Eje 2 Bienestar ambiental y acceso universal al agua "Preservación y promoción ecológica"

TEMA DE DESARROLLO: Agua para todos, hacia un nuevo modelo de gestión del agua.

PROGRAMA PRESUPUESTARIO: 02010301 Manejo de aguas residuales, drenaje y alcantarillado

PROYECTO PRESUPUESTARIO: 020103010102 Operación de infraestructura para drenaje y alcantarillado 020103010202 Operación y mantenimiento de infraestructura para tratamiento de aguas residuales

OBJETIVO DEL PROGRAMA PRESUPUESTARIO: Considera el conjunto de procedimientos que se llevan a cabo para el tratamiento de aguas residuales y saneamiento de redes de drenaje y alcantarillado, manteniendo en condiciones adecuadas la infraestructura para proporcionar una mejor calidad de servicios a la población .

DEPENDENCIA GENERAL: C00 UNIDAD TECNICA DE OPERACIÓN

DEPENDENCIA AUXILIAR: 221 Área de Aguas Residuales y Plantas de Tratamiento

**ESTRUCTURA DEL INDICADOR**

NOMBRE DEL INDICADOR: Porcentaje de cumplimiento en la elaboración de presupuestos de los proyectos de infraestructura.

FÓRMULA DEL CÁLCULO:  $(\text{Número de presupuestos para la construcción de la infraestructura para el tratamiento de aguas residuales realizados} / \text{Total de presupuestos para la construcción de la infraestructura para el tratamiento de aguas residuales programados}) * 100$

INTERPRETACIÓN: Cumplimiento en la elaboración de presupuestos programados en el ejercicio 2025

DIMENSIÓN QUE ATIENDE: Eficiencia FRECUENCIA DE MEDICIÓN: Trimestral

DESCRIPCIÓN DEL FACTOR DE COMPARACIÓN: Presupuestos para obra

AMBITO GEOGRAFICO: Municipal Local

COBERTURA: Administración Pública Descentralizada

LINEA BASE: Presupuestos

Numero: NA 1.2

**COMPORTAMIENTO DE LAS VARIABLES DURANTE EL TRIMESTRE: Julio-Septiembre**

| VARIABLE   | UNIDAD DE MEDIDA | OPERACION | META ANUAL | AVANCE TRIMESTRAL |      |           |      | AVANCE ACUMULADO |        |           |      |
|--|------------------|-----------|------------|-------------------|------|-----------|------|------------------|--------|-----------|------|
|  |                  |           |            | Programado        | %    | Alcanzado | %    | Programado       | %      | Alcanzado | %    |
| Número de presupuestos para la construcción de la infraestructura para el tratamiento de aguas residuales realizados | Presupuesto      | Sumable   | 15.00      | 0.00              | 0.00 | 0.00      | 0.00 | 15.00            | 100.00 | 0.00      | 0.00 |
| Total de presupuestos para la construcción de la infraestructura para el tratamiento de aguas residuales programados | Presupuesto      | Sumable   | 15.00      | 0.00              | 0.00 | 0.00      | 0.00 | 15.00            | 100.00 | 0.00      | 0.00 |

**COMPORTAMIENTO DEL INDICADOR**

**DESCRIPCION DE LA META ANUAL**

Realizar los presupuestos de obra para el ejercicio 2025

| META ANUAL | TRIMESTRE: Julio-Septiembre |           |      |          |                  |           |      |          |
|------------|-----------------------------|-----------|------|----------|------------------|-----------|------|----------|
|            | AVANCE TRIMESTRAL           |           |      |          | AVANCE ACUMULADO |           |      |          |
|            | Programado                  | Alcanzado | EF%  | SEMAFORO | Programado       | Alcanzado | EF%  | SEMAFORO |
| 100.00     | 0.00                        | 0.00      | 0.00 | Rojo     | 100.00           | 0.00      | 0.00 | Rojo     |

DESCRIPCIÓN DE RESULTADOS Y JUSTIFICACIÓN EN CASO DE VARIACIÓN SUPERIOR A ± 10 % RESPECTO A LO PROGRAMADO  
No se presenta la información de acuerdo a la programación, se recomienda presentar a la brevedad para dar cumplimiento al indicador

**EVALUACION DEL INDICADOR**

El semáforo del indicador es rojo debido a que no se presenta avance en el cumplimiento de la meta

DEPENDENCIA GENERAL: C00 UNIDAD TECNICA DE OPERACIÓN

DEPENDENCIA AUXILIAR: 221 Área de Aguas Residuales y Plantas de Tratamiento



PbRm-08b FICHA TECNICA DE SEGUIMIENTO DE INDICADORES 2025 DE GESTIÓN O ESTRATEGICO

ORGANISMO DE AGUA DE TECAMAC

TIPO DE FICHA: OSFEM

PILAR DE DESARROLLO / EJE TRANSVERSAL: 2 Eje 2 Bienestar ambiental y acceso universal al agua "Preservación y promoción ecológica"

TEMA DE DESARROLLO: Agua para todos, hacia un nuevo modelo de gestión del agua.

PROGRAMA PRESUPUESTARIO: 02010301 Manejo de aguas residuales, drenaje y alcantarillado

PROYECTO PRESUPUESTARIO: 020103010102 Operación de infraestructura para drenaje y alcantarillado 020103010202 Operación y mantenimiento de infraestructura para tratamiento de aguas residuales

OBJETIVO DEL PROGRAMA PRESUPUESTARIO: Considera el conjunto de procedimientos que se llevan a cabo para el tratamiento de aguas residuales y saneamiento de redes de drenaje y alcantarillado, manteniendo en condiciones adecuadas la infraestructura para proporcionar una mejor calidad de servicios a la población .

DEPENDENCIA GENERAL: C00 UNIDAD TECNICA DE OPERACIÓN

DEPENDENCIA AUXILIAR: 221 Área de Aguas Residuales y Plantas de Tratamiento

ESTRUCTURA DEL INDICADOR

NOMBRE DEL INDICADOR: Porcentaje de licitaciones de los proyectos para la construcción de la Infraestructura para el tratamiento de aguas residuales.

FÓRMULA DEL CÁLCULO:  $\frac{\text{Número de licitaciones para la construcción de la Infraestructura para el tratamiento de aguas residuales realizadas}}{\text{Total de licitaciones para la construcción de la Infraestructura para el tratamiento de aguas residuales programados}} \times 100$

INTERPRETACIÓN:

DIMENSIÓN QUE ATIENDE: Eficiencia FRECUENCIA DE MEDICIÓN: Trimestral

DESCRIPCIÓN DEL FACTOR DE COMPARACIÓN:

AMBITO GEOGRAFICO:

COBERTURA:

LINEA BASE

Numero: NA 1.3

COMPORTAMIENTO DE LAS VARIABLES DURANTE EL TRIMESTRE: Julio-Septiembre

| VARIABLE   | UNIDAD DE MEDIDA | OPERACION | META ANUAL | AVANCE TRIMESTRAL |      |           |      | AVANCE ACUMULADO |      |           |      |
|--|------------------|-----------|------------|-------------------|------|-----------|------|------------------|------|-----------|------|
|  |                  |           |            | Programado        | %    | Alcanzado | %    | Programado       | %    | Alcanzado | %    |
| Número de licitaciones para la construcción de la Infraestructura para el tratamiento de aguas residuales realizadas |                  |           | 0.00       | 0.00              | 0.00 | 0.00      | 0.00 | 0.00             | 0.00 | 0.00      | 0.00 |
| Total de licitaciones para la construcción de la Infraestructura para el tratamiento de aguas residuales programados |                  |           | 0.00       | 0.00              | 0.00 | 0.00      | 0.00 | 0.00             | 0.00 | 0.00      | 0.00 |

COMPORTAMIENTO DEL INDICADOR

DESCRIPCION DE LA META ANUAL

| META ANUAL | TRIMESTRE: Julio-Septiembre |           |      |          |                  |           |      |          |
|------------|-----------------------------|-----------|------|----------|------------------|-----------|------|----------|
|            | AVANCE TRIMESTRAL           |           |      |          | AVANCE ACUMULADO |           |      |          |
|            | Programado                  | Alcanzado | EF%  | SEMAFORO | Programado       | Alcanzado | EF%  | SEMAFORO |
| 0.00       | 0.00                        | 0.00      | 0.00 |          | 0.00             | 0.00      | 0.00 |          |

DESCRIPCIÓN DE RESULTADOS Y JUSTIFICACIÓN EN CASO DE VARIACIÓN SUPERIOR A ± 10 % RESPECTO A LO PROGRAMADO  
Este indicador no aplica en la programación anual

EVALUACION DEL INDICADOR

DEPENDENCIA GENERAL: C00 UNIDAD TECNICA DE OPERACIÓN

DEPENDENCIA AUXILIAR: 221 Área de Aguas Residuales y Plantas de Tratamiento



C. Axel Bugadía Sánchez



PbRm-08b FICHA TECNICA DE SEGUIMIENTO DE INDICADORES 2025 DE GESTIÓN O ESTRATEGICO

ORGANISMO DE AGUA DE TECAMAC

TIPO DE FICHA: OSFEM

PILAR DE DESARROLLO / EJE TRANSVERSAL: 2 Eje 2 Bienestar ambiental y acceso universal al agua "Preservación y promoción ecológica"

TEMA DE DESARROLLO: Agua para todos, hacia un nuevo modelo de gestión del agua.

PROGRAMA PRESUPUESTARIO: 02010301 Manejo de aguas residuales, drenaje y alcantarillado

PROYECTO PRESUPUESTARIO: 020103010102 Operación de infraestructura para drenaje y alcantarillado 020103010202 Operación y mantenimiento de infraestructura para tratamiento de aguas residuales

OBJETIVO DEL PROGRAMA PRESUPUESTARIO: Considera el conjunto de procedimientos que se llevan a cabo para el tratamiento de aguas residuales y saneamiento de redes de drenaje y alcantarillado, manteniendo en condiciones adecuadas la infraestructura para proporcionar una mejor calidad de servicios a la población .

DEPENDENCIA GENERAL: C00 UNIDAD TECNICA DE OPERACIÓN

DEPENDENCIA AUXILIAR: 221 Área de Aguas Residuales y Plantas de Tratamiento

ESTRUCTURA DEL INDICADOR

NOMBRE DEL INDICADOR: Porcentaje de caudales de aguas domiciliarias, comerciales e industriales sin tratamiento.

FÓRMULA DEL CÁLCULO:  $(\text{Caudales de aguas domiciliarias comerciales e industriales sin tratamiento} / \text{Total de caudales de aguas domiciliarias comerciales e industriales recibidas}) * 100$

INTERPRETACIÓN:

DIMENSIÓN QUE ATIENDE: Eficiencia FRECUENCIA DE MEDICIÓN: Trimestral

DESCRIPCIÓN DEL FACTOR DE COMPARACIÓN:

AMBITO GEOGRAFICO:

COBERTURA:

LINEA BASE

Numero: NA 2.1

COMPORTAMIENTO DE LAS VARIABLES DURANTE EL TRIMESTRE: Julio-Septiembre

| VARIABLE  | UNIDAD DE MEDIDA | OPERACION | META ANUAL | AVANCE TRIMESTRAL |      |           |      | AVANCE ACUMULADO |      |           |      |      |
|---|------------------|-----------|------------|-------------------|------|-----------|------|------------------|------|-----------|------|------|
|   |                  |           |            | Programado        | %    | Alcanzado | %    | Programado       | %    | Alcanzado | %    |      |
| Caudales de aguas domiciliarias comerciales e industriales sin tratamiento    |                  |           | 0.00       | 0.00              | 0.00 | 0.00      | 0.00 | 0.00             | 0.00 | 0.00      | 0.00 | 0.00 |
| Total de caudales de aguas domiciliarias comerciales e industriales recibidas |                  |           | 0.00       | 0.00              | 0.00 | 0.00      | 0.00 | 0.00             | 0.00 | 0.00      | 0.00 | 0.00 |

COMPORTAMIENTO DEL INDICADOR  
DESCRIPCION DE LA META ANUAL

| META ANUAL | TRIMESTRE: Julio-Septiembre |           |      |          |                  |           |      |          |
|------------|-----------------------------|-----------|------|----------|------------------|-----------|------|----------|
|            | AVANCE TRIMESTRAL           |           |      |          | AVANCE ACUMULADO |           |      |          |
|            | Programado                  | Alcanzado | EF%  | SEMAFORO | Programado       | Alcanzado | EF%  | SEMAFORO |
| 0.00       | 0.00                        | 0.00      | 0.00 |          | 0.00             | 0.00      | 0.00 |          |

DESCRIPCIÓN DE RESULTADOS Y JUSTIFICACIÓN EN CASO DE VARIACIÓN SUPERIOR A ± 10 % RESPECTO A LO PROGRAMADO  
Este indicador no aplica en el trimestre actual

EVALUACION DEL INDICADOR

DEPENDENCIA GENERAL: C00 UNIDAD TECNICA DE OPERACIÓN

DEPENDENCIA AUXILIAR: 221 Área de Aguas Residuales y Plantas de Tratamiento



**PbRm-08b FICHA TECNICA DE SEGUIMIENTO DE INDICADORES 2025 DE GESTIÓN O ESTRATEGICO**

ORGANISMO DE AGUA DE TECAMAC

TIPO DE FICHA: OSFEM

PILAR DE DESARROLLO / EJE TRANSVERSAL: 2 Eje 2 Bienestar ambiental y acceso universal al agua "Preservación y promoción ecológica"

TEMA DE DESARROLLO: Agua para todos, hacia un nuevo modelo de gestión del agua.

PROGRAMA PRESUPUESTARIO: 02010301 Manejo de aguas residuales, drenaje y alcantarillado

PROYECTO PRESUPUESTARIO: 020103010102 Operación de infraestructura para drenaje y alcantarillado 020103010202 Operación y mantenimiento de infraestructura para tratamiento de aguas residuales

OBJETIVO DEL PROGRAMA PRESUPUESTARIO: Considera el conjunto de procedimientos que se llevan a cabo para el tratamiento de aguas residuales y saneamiento de redes de drenaje y alcantarillado, manteniendo en condiciones adecuadas la infraestructura para proporcionar una mejor calidad de servicios a la población .

DEPENDENCIA GENERAL: C00 UNIDAD TECNICA DE OPERACIÓN

DEPENDENCIA AUXILIAR: 221 Área de Aguas Residuales y Plantas de Tratamiento

**ESTRUCTURA DEL INDICADOR**

NOMBRE DEL INDICADOR: Porcentaje de aplicación de químicos para el tratamiento de aguas residuales.

FÓRMULA DEL CÁLCULO:  $(\text{Metros cúbicos de aguas residuales tratadas mediante la aplicación de químicos} / \text{Total de aguas residuales recibidas (mts3)}) * 100$

INTERPRETACIÓN:

DIMENSIÓN QUE ATIENDE: Eficiencia FRECUENCIA DE MEDICIÓN: Trimestral

DESCRIPCIÓN DEL FACTOR DE COMPARACIÓN:

AMBITO GEOGRAFICO:

COBERTURA:

LINEA BASE

Numero: NA 2.2

**COMPORTAMIENTO DE LAS VARIABLES DURANTE EL TRIMESTRE: Julio-Septiembre**

| VARIABLE   | UNIDAD DE MEDIDA | OPERACION | META ANUAL | AVANCE TRIMESTRAL |      |           |      | AVANCE ACUMULADO |      |           |      |      |
|--|------------------|-----------|------------|-------------------|------|-----------|------|------------------|------|-----------|------|------|
|  |                  |           |            | Programado        | %    | Alcanzado | %    | Programado       | %    | Alcanzado | %    |      |
| Metros cúbicos de aguas residuales tratadas mediante la aplicación de químicos |                  |           | 0.00       | 0.00              | 0.00 | 0.00      | 0.00 | 0.00             | 0.00 | 0.00      | 0.00 | 0.00 |
| Total de aguas residuales recibidas (mts3)                                     |                  |           | 0.00       | 0.00              | 0.00 | 0.00      | 0.00 | 0.00             | 0.00 | 0.00      | 0.00 | 0.00 |

**COMPORTAMIENTO DEL INDICADOR**

**DESCRIPCION DE LA META ANUAL**

| META ANUAL | TRIMESTRE: Julio-Septiembre |           |      |          |                  |           |      |          |
|------------|-----------------------------|-----------|------|----------|------------------|-----------|------|----------|
|            | AVANCE TRIMESTRAL           |           |      |          | AVANCE ACUMULADO |           |      |          |
|            | Programado                  | Alcanzado | EF%  | SEMAFORO | Programado       | Alcanzado | EF%  | SEMAFORO |
| 0.00       | 0.00                        | 0.00      | 0.00 |          | 0.00             | 0.00      | 0.00 |          |

DESCRIPCIÓN DE RESULTADOS Y JUSTIFICACIÓN EN CASO DE VARIACIÓN SUPERIOR A ± 10 % RESPECTO A LO PROGRAMADO  
Este indicador no aplica en la programación anual

**EVALUACION DEL INDICADOR**

DEPENDENCIA GENERAL: C00 UNIDAD TECNICA DE OPERACIÓN  
DEPENDENCIA AUXILIAR: 221 Área de Aguas Residuales y Plantas de Tratamiento



**Odapas**  
2025 - 2027  
ELABORÓ TECAMAC  
DIRECCIÓN DE INFRAESTRUCTURA HIDRÁULICA  
Ing. Pablo Miguel Ramírez Martínez



**Odapas**  
2025 - 2027  
TECAMAC  
UNIDAD DE INFORMACIÓN PLANEACIÓN, PRESUPUESTACIÓN Y EVALUACIÓN  
C. Axel Buendía Sánchez



PbRm-08b FICHA TECNICA DE SEGUIMIENTO DE INDICADORES 2025 DE GESTIÓN O ESTRATEGICO

ORGANISMO DE AGUA DE TECAMAC

TIPO DE FICHA: OSFEM

PILAR DE DESARROLLO / EJE TRANSVERSAL: 2 Eje 2 Bienestar ambiental y acceso universal al agua "Preservación y promoción ecológica"
TEMA DE DESARROLLO: Agua para todos, hacia un nuevo modelo de gestión del agua.
PROGRAMA PRESUPUESTARIO: 02010301 Manejo de aguas residuales, drenaje y alcantarillado
PROYECTO PRESUPUESTARIO: 020103010102 Operación de infraestructura para drenaje y alcantarillado 020103010202 Operación y mantenimiento de infraestructura para tratamiento de aguas residuales
OBJETIVO DEL PROGRAMA PRESUPUESTARIO: Considera el conjunto de procedimientos que se llevan a cabo para el tratamiento de aguas residuales y saneamiento de redes de drenaje y alcantarillado, manteniendo en condiciones adecuadas la infraestructura para proporcionar una mejor calidad de servicios a la población.
DEPENDENCIA GENERAL: C00 UNIDAD TECNICA DE OPERACIÓN
DEPENDENCIA AUXILIAR: 221 Área de Aguas Residuales y Plantas de Tratamiento

ESTRUCTURA DEL INDICADOR

NOMBRE DEL INDICADOR: Porcentaje de descarga de aguas residuales tratadas a los efluentes municipales.
FÓRMULA DEL CÁLCULO: (Descarga de aguas residuales tratadas a los efluentes municipales/Total de los efluentes municipales)\*100
INTERPRETACIÓN: Total de metros cúbicos de agua tratada descargada en efluentes municipales
DIMENSIÓN QUE ATIENDE: Eficiencia FRECUENCIA DE MEDICIÓN: Trimestral
DESCRIPCIÓN DEL FACTOR DE COMPARACIÓN: Expedientes de descarga en efluentes
AMBITO GEOGRAFICO: Municipal Local
COBERTURA: Poblacion General
LINEA BASE: Expedientes
Numero: NA 2.3

COMPORTAMIENTO DE LAS VARIABLES DURANTE EL TRIMESTRE: Julio-Septiembre

Table with 12 columns: VARIABLE, UNIDAD DE MEDIDA, OPERACION, META ANUAL, AVANCE TRIMESTRAL (Programado, %, Alcanzado, %), AVANCE ACUMULADO (Programado, %, Alcanzado, %). Rows include 'Descarga de aguas residuales tratadas a los efluentes municipales' and 'Total de los efluentes municipales'.

COMPORTAMIENTO DEL INDICADOR

DESCRIPCION DE LA META ANUAL

Alimentar los efluentes municipales con aguas tratadas

Table with 10 columns: META ANUAL, AVANCE TRIMESTRAL (Programado, Alcanzado, EF%, SEMAFORO), AVANCE ACUMULADO (Programado, Alcanzado, EF%, SEMAFORO). Values: 100.00, 100.00, 183.10, 183.10, Verde, 100.00, 192.93, 192.93, Verde.

DESCRIPCIÓN DE RESULTADOS Y JUSTIFICACIÓN EN CASO DE VARIACIÓN SUPERIOR A +/- 10 % RESPECTO A LO PROGRAMADO
Se superó en m3 lo programado, se dará seguimiento al indicador para una posible reconducción

El semáforo del indicador es verde y satisfactorio

DEPENDENCIA GENERAL: C00 UNIDAD TECNICA DE OPERACIÓN
DEPENDENCIA AUXILIAR: 221 Área de Aguas Residuales y Plantas de Tratamiento



EVALUACION DEL INDICADOR



PbRm-08b FICHA TECNICA DE SEGUIMIENTO DE INDICADORES 2025 DE GESTIÓN O ESTRATEGICO

ORGANISMO DE AGUA DE TECAMAC

TIPO DE FICHA: OSFEM

PILAR DE DESARROLLO / EJE TRANSVERSAL: 2 Eje 2 Bienestar ambiental y acceso universal al agua "Preservación y promoción ecológica"

TEMA DE DESARROLLO: Agua para todos, hacia un nuevo modelo de gestión del agua.

PROGRAMA PRESUPUESTARIO: 02010301 Manejo de aguas residuales, drenaje y alcantarillado

PROYECTO PRESUPUESTARIO: 020103010102 Operación de infraestructura para drenaje y alcantarillado 020103010202 Operación y mantenimiento de infraestructura para tratamiento de aguas residuales

OBJETIVO DEL PROGRAMA PRESUPUESTARIO: Considera el conjunto de procedimientos que se llevan a cabo para el tratamiento de aguas residuales y saneamiento de redes de drenaje y alcantarillado, manteniendo en condiciones adecuadas la infraestructura para proporcionar una mejor calidad de servicios a la población .

DEPENDENCIA GENERAL: C00 UNIDAD TECNICA DE OPERACIÓN

DEPENDENCIA AUXILIAR: 221 Área de Aguas Residuales y Plantas de Tratamiento

ESTRUCTURA DEL INDICADOR

NOMBRE DEL INDICADOR: Porcentaje de inspecciones realizadas a la infraestructura para el tratamiento de aguas residuales.

FÓRMULA DEL CÁLCULO: (Inspección de la infraestructura para el tratamiento de aguas residuales realiza/Inspección de la infraestructura para el tratamiento de aguas residuales programadas)\*100

INTERPRETACIÓN: Variación porcentual de las inspecciones a la infraestructura para el tratamiento de aguas residuales respecto al total de las inspecciones programadas

DIMENSIÓN QUE ATIENDE: Eficiencia

DESCRIPCIÓN DEL FACTOR DE COMPARACIÓN: Reportes de inspecciones del área encargada

AMBITO GEOGRAFICO: Municipal Local

COBERTURA: Administración Pública Descentralizada

LINEA BASE: Reportes

FRECUENCIA DE MEDICIÓN: Trimestral

Numero: NA 3.1

COMPORTAMIENTO DE LAS VARIABLES DURANTE EL TRIMESTRE: Julio-Septiembre

| VARIABLE   | UNIDAD DE MEDIDA         | OPERACION | META ANUAL | AVANCE TRIMESTRAL |       |           |        | AVANCE ACUMULADO |       |           |        |
|--|--------------------------|-----------|------------|-------------------|-------|-----------|--------|------------------|-------|-----------|--------|
|  |                          |           |            | Programado        | %     | Alcanzado | %      | Programado       | %     | Alcanzado | %      |
| Inspección de la infraestructura para el tratamiento de aguas residuales realiza     | Inspecciones realizadas  | Sumable   | 3,664.00   | 916.00            | 25.00 | 92.00     | 10.04  | 2,748.00         | 75.00 | 273.00    | 9.93   |
| Inspección de la infraestructura para el tratamiento de aguas residuales programadas | Inspecciones programadas | Sumable   | 3,664.00   | 916.00            | 25.00 | 918.00    | 100.00 | 2,748.00         | 75.00 | 2,748.00  | 100.00 |

COMPORTAMIENTO DEL INDICADOR

DESCRIPCION DE LA META ANUAL

Cumplir con el 100% de las inspecciones programadas en el año 2025

| META ANUAL | TRIMESTRE: Julio-Septiembre |           |       |          |                  |           |      |          |
|------------|-----------------------------|-----------|-------|----------|------------------|-----------|------|----------|
|            | AVANCE TRIMESTRAL           |           |       |          | AVANCE ACUMULADO |           |      |          |
|            | Programado                  | Alcanzado | EF%   | SEMAFORO | Programado       | Alcanzado | EF%  | SEMAFORO |
| 100.00     | 100.00                      | 10.04     | 10.04 | Amarillo | 100.00           | 9.93      | 9.93 | Amarillo |

DESCRIPCIÓN DE RESULTADOS Y JUSTIFICACIÓN EN CASO DE VARIACIÓN SUPERIOR A ± 10 % RESPECTO A LO PROGRAMADO  
La información presentada no corresponde a la información programada, se recomienda realizar reconducción para dar cumplimiento a la programación

El semáforo del indicador es amarillo debido a que la información presentada no corresponde con la información programada

DEPENDENCIA GENERAL: C00 UNIDAD TECNICA DE OPERACIÓN

DEPENDENCIA AUXILIAR: 221 Área de Aguas Residuales y Plantas de Tratamiento

EVALUACION DEL INDICADOR



C. Axel Buenhía Sánchez

PbRm-08b FICHA TECNICA DE SEGUIMIENTO DE INDICADORES 2025 DE GESTIÓN O ESTRATEGICO

ORGANISMO DE AGUA DE TECAMAC

TIPO DE FICHA: OSFEM

PILAR DE DESARROLLO / EJE TRANSVERSAL: 2 Eje 2 Bienestar ambiental y acceso universal al agua "Preservación y promoción ecológica"

TEMA DE DESARROLLO: Agua para todos, hacia un nuevo modelo de gestión del agua.

PROGRAMA PRESUPUESTARIO: 02010301 Manejo de aguas residuales, drenaje y alcantarillado

PROYECTO PRESUPUESTARIO: 020103010102 Operación de infraestructura para drenaje y alcantarillado 020103010202 Operación y mantenimiento de infraestructura para tratamiento de aguas residuales

OBJETIVO DEL PROGRAMA PRESUPUESTARIO: Considera el conjunto de procedimientos que se llevan a cabo para el tratamiento de aguas residuales y saneamiento de redes de drenaje y alcantarillado, manteniendo en condiciones adecuadas la infraestructura para proporcionar una mejor calidad de servicios a la población .

DEPENDENCIA GENERAL: C00 UNIDAD TECNICA DE OPERACIÓN

DEPENDENCIA AUXILIAR: 221 Área de Aguas Residuales y Plantas de Tratamiento

ESTRUCTURA DEL INDICADOR

NOMBRE DEL INDICADOR: Porcentaje de accesorios y refacciones adquiridos para el mantenimiento de la infraestructura para el tratamiento de aguas residuales.

FÓRMULA DEL CÁLCULO: (Adquisición de los accesorios y refacciones para el mantenimiento de la infraestructura para el tratamiento de aguas residuales realizadas/Adquisición de los accesorios y refacciones para el mantenimiento de la infraestructura para el tratamiento de aguas residuales programada)\*100

INTERPRETACIÓN: Variación porcentual de los accesorios adquiridos respecto al total de adquisiciones programadas

DIMENSIÓN QUE ATIENDE: Eficiencia FRECUENCIA DE MEDICIÓN: Trimestral

DESCRIPCIÓN DEL FACTOR DE COMPARACIÓN: Adquisición de accesorios para la infraestructura de aguas residuales

AMBITO GEOGRAFICO: Municipal Local

COBERTURA: Administración Pública Descentralizada

LINEA BASE: Expedientes

Numero: NA 3.2

COMPORTAMIENTO DE LAS VARIABLES DURANTE EL TRIMESTRE: Julio-Septiembre

| VARIABLE   | UNIDAD DE MEDIDA     | OPERACION | META ANUAL | AVANCE TRIMESTRAL |       |           |      | AVANCE ACUMULADO |       |           |      |
|--|----------------------|-----------|------------|-------------------|-------|-----------|------|------------------|-------|-----------|------|
|  |                      |           |            | Programado        | %     | Alcanzado | %    | Programado       | %     | Alcanzado | %    |
| Adquisición de los accesorios y refacciones para el mantenimiento de la infraestructura para el tratamiento de aguas residuales realizadas | Accesorio adquirido  | Sumable   | 15.00      | 4.00              | 26.67 | 0.00      | 0.00 | 12.00            | 80.00 | 0.00      | 0.00 |
| Adquisición de los accesorios y refacciones para el mantenimiento de la infraestructura para el tratamiento de aguas residuales programada | Accesorio programado | Sumable   | 15.00      | 4.00              | 26.67 | 0.00      | 0.00 | 12.00            | 80.00 | 0.00      | 0.00 |

COMPORTAMIENTO DEL INDICADOR

DESCRIPCION DE LA META ANUAL

Adquirir los accesorios necesarios para el funcionamiento óptimo de la infraestructura de agua residual

| META ANUAL | TRIMESTRE: Julio-Septiembre |           |      |          |                  |           |      |          |
|------------|-----------------------------|-----------|------|----------|------------------|-----------|------|----------|
|            | AVANCE TRIMESTRAL           |           |      |          | AVANCE ACUMULADO |           |      |          |
|            | Programado                  | Alcanzado | EF%  | SEMAFORO | Programado       | Alcanzado | EF%  | SEMAFORO |
| 100.00     | 100.00                      | 0.00      | 0.00 | Rojo     | 100.00           | 0.00      | 0.00 | Rojo     |

DESCRIPCIÓN DE RESULTADOS Y JUSTIFICACIÓN EN CASO DE VARIACIÓN SUPERIOR A ± 10 % RESPECTO A LO PROGRAMADO  
No se tiene registro de adquisición de accesorios, se recomienda al área retomar la actividad para el cumplimiento de metas

El semáforo del indicador es rojo, debido a que no se presentan avances

DEPENDENCIA GENERAL: C00 UNIDAD TECNICA DE OPERACIÓN  
DEPENDENCIA AUXILIAR: 221 Área de Aguas Residuales y Plantas de Tratamiento



EVALUACION DEL INDICADOR



PbRm-08b FICHA TECNICA DE SEGUIMIENTO DE INDICADORES 2025 DE GESTIÓN O ESTRATEGICO

ORGANISMO DE AGUA DE TECAMAC

TIPO DE FICHA: OSFEM

PILAR DE DESARROLLO / EJE TRANSVERSAL: 2 Eje 2 Bienestar ambiental y acceso universal al agua "Preservación y promoción ecológica"

TEMA DE DESARROLLO: Agua para todos, hacia un nuevo modelo de gestión del agua.

PROGRAMA PRESUPUESTARIO: 02010301 Manejo de aguas residuales, drenaje y alcantarillado

PROYECTO PRESUPUESTARIO: 020103010102 Operación de infraestructura para drenaje y alcantarillado 020103010202 Operación y mantenimiento de infraestructura para tratamiento de aguas residuales

OBJETIVO DEL PROGRAMA PRESUPUESTARIO: Considera el conjunto de procedimientos que se llevan a cabo para el tratamiento de aguas residuales y saneamiento de redes de drenaje y alcantarillado, manteniendo en condiciones adecuadas la infraestructura para proporcionar una mejor calidad de servicios a la población .

DEPENDENCIA GENERAL: C00 UNIDAD TECNICA DE OPERACIÓN

DEPENDENCIA AUXILIAR: 221 Área de Aguas Residuales y Plantas de Tratamiento

ESTRUCTURA DEL INDICADOR

NOMBRE DEL INDICADOR: Porcentaje de mantenimientos de la infraestructura para el tratamiento de aguas residuales realizados.

FÓRMULA DEL CÁLCULO:  $(\text{Mantenimiento de la infraestructura para el tratamiento de aguas residuales realizada} / \text{Mantenimiento de la infraestructura para el tratamiento de aguas residuales programada}) * 100$

INTERPRETACIÓN: Variación porcentual de la infraestructura para el tratamiento de aguas residuales

DIMENSIÓN QUE ATIENDE: Eficiencia

DESCRIPCIÓN DEL FACTOR DE COMPARACIÓN: Expedientes de mantenimiento del área encargada

AMBITO GEOGRAFICO: Municipal Local

COBERTURA: Población General

LINEA BASE: Expedientes

FRECUENCIA DE MEDICIÓN: Trimestral

Numero: NA 3.3

COMPORTAMIENTO DE LAS VARIABLES DURANTE EL TRIMESTRE: Julio-Septiembre

| VARIABLE   | UNIDAD DE MEDIDA         | OPERACION | META ANUAL | AVANCE TRIMESTRAL |       |           |        | AVANCE ACUMULADO |       |           |        |
|--|--------------------------|-----------|------------|-------------------|-------|-----------|--------|------------------|-------|-----------|--------|
|  |                          |           |            | Programado        | %     | Alcanzado | %      | Programado       | %     | Alcanzado | %      |
| Mantenimiento de la infraestructura para el tratamiento de aguas residuales realizada  | Mantenimiento realizado  | Sumable   | 120.00     | 30.00             | 25.00 | 19.00     | 63.33  | 90.00            | 75.00 | 62.00     | 68.89  |
| Mantenimiento de la infraestructura para el tratamiento de aguas residuales programada | Mantenimiento programado | Sumable   | 120.00     | 30.00             | 25.00 | 30.00     | 100.00 | 90.00            | 75.00 | 90.00     | 100.00 |

COMPORTAMIENTO DEL INDICADOR

DESCRIPCION DE LA META ANUAL

Realizar el 100% de los mantenimientos programados a la infraestructura de aguas residuales en el año actual

| META ANUAL | TRIMESTRE: Julio-Septiembre |           |       |          |                  |           |       |          |
|------------|-----------------------------|-----------|-------|----------|------------------|-----------|-------|----------|
|            | AVANCE TRIMESTRAL           |           |       |          | AVANCE ACUMULADO |           |       |          |
|            | Programado                  | Alcanzado | EF%   | SEMAFORO | Programado       | Alcanzado | EF%   | SEMAFORO |
| 100.00     | 100.00                      | 63.33     | 63.33 | Amarillo | 100.00           | 68.89     | 68.89 | Amarillo |

DESCRIPCIÓN DE RESULTADOS Y JUSTIFICACIÓN EN CASO DE VARIACIÓN SUPERIOR A ± 10 % RESPECTO A LO PROGRAMADO  
no se cumplió con la meta programada

El semáforo del indicador es amarillo debido al incumplimiento de la meta

DEPENDENCIA GENERAL: C00 UNIDAD TECNICA DE OPERACIÓN

DEPENDENCIA AUXILIAR: 221 Área de Aguas Residuales y Plantas de Tratamiento

EVALUACION DEL INDICADOR



ELABORO  
Ingeniero Pablo Miguel Ramírez Martínez  
DIRECCIÓN DE INFRAESTRUCTURA HIDRÁULICA



Odapas  
2023 - 2027  
DIRECCIÓN DE INFORMACIÓN, PLANEACIÓN, PRESUPUESTACIÓN Y EVALUACIÓN  
VQ. BO.

C. Axel Buendía Sánchez

PbRm-08b FICHA TECNICA DE SEGUIMIENTO DE INDICADORES 2025 DE GESTIÓN O ESTRATEGICO

ORGANISMO DE AGUA DE TECAMAC

TIPO DE FICHA: OSFEM

PILAR DE DESARROLLO / EJE TRANSVERSAL: 2 Eje 2 Bienestar ambiental y acceso universal al agua "Preservación y promoción ecológica"

TEMA DE DESARROLLO: Agua para todos, hacia un nuevo modelo de gestión del agua.

PROGRAMA PRESUPUESTARIO: 02010301 Manejo de aguas residuales, drenaje y alcantarillado

PROYECTO PRESUPUESTARIO: 020103010102 Operación de infraestructura para drenaje y alcantarillado 020103010202 Operación y mantenimiento de infraestructura para tratamiento de aguas residuales

OBJETIVO DEL PROGRAMA PRESUPUESTARIO: Considera el conjunto de procedimientos que se llevan a cabo para el tratamiento de aguas residuales y saneamiento de redes de drenaje y alcantarillado, manteniendo en condiciones adecuadas la infraestructura para proporcionar una mejor calidad de servicios a la población.

DEPENDENCIA GENERAL: C00 UNIDAD TECNICA DE OPERACIÓN

DEPENDENCIA AUXILIAR: 221 Área de Aguas Residuales y Plantas de Tratamiento

ESTRUCTURA DEL INDICADOR

NOMBRE DEL INDICADOR: Porcentaje de mantenimientos de la infraestructura para drenaje y alcantarillado realizados.

FÓRMULA DEL CÁLCULO:  $(\text{Mantenimientos a la infraestructura de drenaje y alcantarillado realizados} / \text{Mantenimientos a la infraestructura de drenaje y alcantarillado programados}) * 100$

INTERPRETACIÓN: Variación porcentual de cumplimiento de mantenimientos realizados respecto a los mantenimientos programados en el ejercicio 2025

DIMENSIÓN QUE ATIENDE: Eficiencia

DESCRIPCIÓN DEL FACTOR DE COMPARACIÓN: Expedientes de mantenimiento del área encargada

AMBITO GEOGRAFICO: Municipal Local

COBERTURA: Población general

LINEA BASE: Expediente

FRECUENCIA DE MEDICIÓN: Trimestral

Numero: NA 4.1

COMPORTAMIENTO DE LAS VARIABLES DURANTE EL TRIMESTRE: Julio-Septiembre

| VARIABLE  | UNIDAD DE MEDIDA         | OPERACION | META ANUAL | AVANCE TRIMESTRAL |       |           |        | AVANCE ACUMULADO |       |           |        |
|---|--------------------------|-----------|------------|-------------------|-------|-----------|--------|------------------|-------|-----------|--------|
|   |                          |           |            | Programado        | %     | Alcanzado | %      | Programado       | %     | Alcanzado | %      |
| Mantenimientos a la infraestructura de drenaje y alcantarillado realizados  | Mantenimiento realizado  | Sumable   | 2,528.00   | 632.00            | 25.00 | 748.00    | 118.35 | 1,896.00         | 75.00 | 1,896.00  | 89.45  |
| Mantenimientos a la infraestructura de drenaje y alcantarillado programados | Mantenimiento Programado | Sumable   | 2,528.00   | 632.00            | 25.00 | 632.00    | 100.00 | 1,896.00         | 75.00 | 1,896.00  | 100.00 |

COMPORTAMIENTO DEL INDICADOR

DESCRIPCION DE LA META ANUAL

Cumplir el 100% de los mantenimientos programados en el ejercicio 2025

| META ANUAL | TRIMESTRE: Julio-Septiembre |           |        |          |                  |           |       |          |
|------------|-----------------------------|-----------|--------|----------|------------------|-----------|-------|----------|
|            | AVANCE TRIMESTRAL           |           |        |          | AVANCE ACUMULADO |           |       |          |
|            | Programado                  | Alcanzado | EF%    | SEMAFORO | Programado       | Alcanzado | EF%   | SEMAFORO |
| 100.00     | 100.00                      | 118.35    | 118.35 | Verde    | 100.00           | 89.45     | 89.45 | Verde    |

DESCRIPCIÓN DE RESULTADOS Y JUSTIFICACIÓN EN CASO DE VARIACIÓN SUPERIOR A ± 10 % RESPECTO A LO PROGRAMADO  
No se cumplió con la meta programada, se dará seguimiento para sugerir una posible reconducción

EVALUACION DEL INDICADOR

El semáforo del indicador es verde debido al cumplimiento parcial de la meta

DEPENDENCIA GENERAL: C00 UNIDAD TECNICA DE OPERACIÓN

DEPENDENCIA AUXILIAR: 221 Área de Aguas Residuales y Plantas de Tratamiento



PbRm-08b FICHA TECNICA DE SEGUIMIENTO DE INDICADORES 2025 DE GESTIÓN O ESTRATEGICO

ORGANISMO DE AGUA DE TECAMAC

TIPO DE FICHA: OSFEM

PILAR DE DESARROLLO / EJE TRANSVERSAL: 3 Eje 3. Empleo digno y desarrollo económico "Inclusión para el bienestar y la prosperidad"

TEMA DE DESARROLLO: Infraestructura urbana y rural.

PROGRAMA PRESUPUESTARIO: 02020101 Infraestructura de espacios públicos

PROYECTO PRESUPUESTARIO: 020201010502 Proyectos para obras públicas

OBJETIVO DEL PROGRAMA PRESUPUESTARIO: Incluye las acciones para ordenar y regular el crecimiento urbano municipal vinculándolo a un desarrollo regional sustentable, replanteando los mecanismos de planeación urbana y fortaleciendo el papel del municipio en la materia como responsable de su planeación y ejecución de la obra pública que permita aumentar y mejorar la condiciones de la infraestructura urbana y vial en beneficio de los habi

DEPENDENCIA GENERAL: C00 UNIDAD TECNICA DE OPERACIÓN

DEPENDENCIA AUXILIAR: 233 Área de Estudios y Proyectos

ESTRUCTURA DEL INDICADOR

NOMBRE DEL INDICADOR: Porcentaje de calles pavimentadas.

FÓRMULA DEL CÁLCULO:  $(\text{Número de calles pavimentadas} / \text{Total de calles programadas a pavimentar}) * 100$

INTERPRETACIÓN:

DIMENSIÓN QUE ATIENDE: Eficiencia

DESCRIPCIÓN DEL FACTOR DE COMPARACIÓN:

AMBITO GEOGRAFICO:

COBERTURA:

LINEA BASE

FRECUENCIA DE MEDICIÓN: Trimestral

Numero: NA 1.1

COMPORTAMIENTO DE LAS VARIABLES DURANTE EL TRIMESTRE: Julio-Septiembre

| VARIABLE                                 | UNIDAD DE MEDIDA | OPERACION | META ANUAL | AVANCE TRIMESTRAL |      |           |      | AVANCE ACUMULADO |      |           |      |
|--|------------------|-----------|------------|-------------------|------|-----------|------|------------------|------|-----------|------|
|  |                  |           |            | Programado        | %    | Alcanzado | %    | Programado       | %    | Alcanzado | %    |
| Número de calles pavimentadas            |                  |           | 0.00       | 0.00              | 0.00 | 0.00      | 0.00 | 0.00             | 0.00 | 0.00      | 0.00 |
| Total de calles programadas a pavimentar |                  |           | 0.00       | 0.00              | 0.00 | 0.00      | 0.00 | 0.00             | 0.00 | 0.00      | 0.00 |

COMPORTAMIENTO DEL INDICADOR

DESCRIPCION DE LA META ANUAL

| META ANUAL | TRIMESTRE: Julio-Septiembre |           |      |          |                  |           |      |          |
|------------|-----------------------------|-----------|------|----------|------------------|-----------|------|----------|
|            | AVANCE TRIMESTRAL           |           |      |          | AVANCE ACUMULADO |           |      |          |
|            | Programado                  | Alcanzado | EF%  | SEMAFORO | Programado       | Alcanzado | EF%  | SEMAFORO |
| 0.00       | 0.00                        | 0.00      | 0.00 |          | 0.00             | 0.00      | 0.00 |          |

DESCRIPCIÓN DE RESULTADOS Y JUSTIFICACIÓN EN CASO DE VARIACIÓN SUPERIOR A ± 10 % RESPECTO A LO PROGRAMADO  
Este indicador no aplica en la programación anual

EVALUACION DEL INDICADOR

DEPENDENCIA GENERAL: C00 UNIDAD TECNICA DE OPERACIÓN

DEPENDENCIA AUXILIAR: 233 Área de Estudios y Proyectos



Ing. Darío Miguel Rodríguez Martínez  
DIRECCIÓN DE INFRAESTRUCTURA HIDRÁULICA



C. Axel Buendía Sánchez  
VO. BO. UNIDAD DE INFORMACIÓN PLANEAÇÃO, PRESUPUESTACIÓN Y EVALUACIÓN

PbRm-08b FICHA TECNICA DE SEGUIMIENTO DE INDICADORES 2025 DE GESTIÓN O ESTRATEGICO

ORGANISMO DE AGUA DE TECAMAC

TIPO DE FICHA: OSFEM

PILAR DE DESARROLLO / EJE TRANSVERSAL: 3 Eje 3. Empleo digno y desarrollo económico "Inclusión para el bienestar y la prosperidad"

TEMA DE DESARROLLO: Infraestructura urbana y rural.

PROGRAMA PRESUPUESTARIO: 02020101 Infraestructura de espacios públicos

PROYECTO PRESUPUESTARIO: 020201010502 Proyectos para obras públicas

OBJETIVO DEL PROGRAMA PRESUPUESTARIO: Incluye las acciones para ordenar y regular el crecimiento urbano municipal vinculándolo a un desarrollo regional sustentable, replanteando los mecanismos de planeación urbana y fortaleciendo el papel del municipio en la materia como responsable de su planeación y ejecución de la obra pública que permita aumentar y mejorar la condiciones de la infraestructura urbana y vial en beneficio de los habi

DEPENDENCIA GENERAL: C00 UNIDAD TECNICA DE OPERACIÓN

DEPENDENCIA AUXILIAR: 233 Área de Estudios y Proyectos

ESTRUCTURA DEL INDICADOR

NOMBRE DEL INDICADOR: Porcentaje de guarniciones y banquetas construidas.

FÓRMULA DEL CÁLCULO: (Número de guarniciones y banquetas construidas / Total de guarniciones y banquetas programadas a construir) \*100

INTERPRETACIÓN: Variación porcentual entre el total de banquetas construidas respecto al total de banquetas programadas para construir en el ejercicio 2025

DIMENSIÓN QUE ATIENDE: Eficiencia

FRECUENCIA DE MEDICIÓN: Trimestral

DESCRIPCIÓN DEL FACTOR DE COMPARACIÓN: Expedientes de banquetas y guarniciones construidas

AMBITO GEOGRAFICO: Municipal local

COBERTURA: Población general

LINEA BASE: Expediente

Numero: NA 1.2

COMPORTAMIENTO DE LAS VARIABLES DURANTE EL TRIMESTRE: Julio-Septiembre

| VARIABLE  | UNIDAD DE MEDIDA    | OPERACION | META ANUAL | AVANCE TRIMESTRAL |       |           |        | AVANCE ACUMULADO |       |           |        |
|---|---------------------|-----------|------------|-------------------|-------|-----------|--------|------------------|-------|-----------|--------|
|   |                     |           |            | Programado        | %     | Alcanzado | %      | Programado       | %     | Alcanzado | %      |
| Número de guarniciones y banquetas construidas            | Banqueta construida | Sumable   | 900.00     | 225.00            | 25.00 | 125.00    | 55.56  | 675.00           | 75.00 | 550.00    | 81.48  |
| Total de guarniciones y banquetas programadas a construir | Banqueta programada | Sumable   | 900.00     | 225.00            | 25.00 | 225.00    | 100.00 | 675.00           | 75.00 | 675.00    | 100.00 |

COMPORTAMIENTO DEL INDICADOR

DESCRIPCION DE LA META ANUAL

Construir el 100% de banquetas programadas en el ejercicio 2025

| META ANUAL | TRIMESTRE: Julio-Septiembre |           |       |          |                  |           |       |          |
|------------|-----------------------------|-----------|-------|----------|------------------|-----------|-------|----------|
|            | AVANCE TRIMESTRAL           |           |       |          | AVANCE ACUMULADO |           |       |          |
|            | Programado                  | Alcanzado | EF%   | SEMAFORO | Programado       | Alcanzado | EF%   | SEMAFORO |
| 100.00     | 100.00                      | 55.56     | 55.56 | Amarillo | 100.00           | 81.48     | 81.48 | Amarillo |

DESCRIPCIÓN DE RESULTADOS Y JUSTIFICACIÓN EN CASO DE VARIACIÓN SUPERIOR A ± 10 % RESPECTO A LO PROGRAMADO  
no se cumplió con la meta programada

EVALUACION DEL INDICADOR

El semáforo del indicador es amarillo debido a baja en la meta programada respecto a los trimestres anteriores

DEPENDENCIA GENERAL: C00 UNIDAD TECNICA DE OPERACIÓN

DEPENDENCIA AUXILIAR: 233 Área de Estudios y Proyectos

ELABORO  
Ing. Pablo Miguel Domínguez  
DIRECCIÓN DE INFRAESTRUCTURA HIDRÁULICA  
Odapas  
2024 - 2027  
TECÁMAC

VO. BO.  
C. Axel Buendía Sánchez  
Odapas  
2024 - 2027  
TECÁMAC  
UNIDAD DE INFORMACIÓN PLANEACIÓN, PRESUPUESTACIÓN Y EVALUACIÓN

PbRm-08b FICHA TECNICA DE SEGUIMIENTO DE INDICADORES 2025 DE GESTIÓN O ESTRATEGICO

TIPO DE FICHA: OSFEM

ORGANISMO DE AGUA DE TECAMAC

PILAR DE DESARROLLO / EJE TRANSVERSAL: 3 Eje 3. Empleo digno y desarrollo económico "Inclusión para el bienestar y la prosperidad"

TEMA DE DESARROLLO: Infraestructura urbana y rural.

PROGRAMA PRESUPUESTARIO: 02020101 Infraestructura de espacios públicos

PROYECTO PRESUPUESTARIO: 020201010502 Proyectos para obras públicas

OBJETIVO DEL PROGRAMA PRESUPUESTARIO: Incluye las acciones para ordenar y regular el crecimiento urbano municipal vinculándolo a un desarrollo regional sustentable, replanteando los mecanismos de planeación urbana y fortaleciendo el papel del municipio en la materia como responsable de su planeación y ejecución de la obra pública que permita aumentar y mejorar las condiciones de la infraestructura urbana y vial en beneficio de los habi

DEPENDENCIA GENERAL: C00 UNIDAD TECNICA DE OPERACIÓN

DEPENDENCIA AUXILIAR: 233 Área de Estudios y Proyectos

ESTRUCTURA DEL INDICADOR

NOMBRE DEL INDICADOR: Porcentaje de guarniciones y banquetas rehabilitadas

FÓRMULA DEL CÁLCULO:  $(\text{Número de guarniciones y banquetas rehabilitadas} / \text{Total de guarniciones y banquetas programadas a rehabilitar}) * 100$

INTERPRETACIÓN:

DIMENSIÓN QUE ATIENDE: Eficiencia

DESCRIPCIÓN DEL FACTOR DE COMPARACIÓN:

AMBITO GEOGRAFICO:

COBERTURA:

LINEA BASE

Numero: NA 1.3

FRECUENCIA DE MEDICIÓN: Trimestral

COMPORTAMIENTO DE LAS VARIABLES DURANTE EL TRIMESTRE: Julio-Septiembre

| VARIABLE  | UNIDAD DE MEDIDA | OPERACION | META ANUAL | AVANCE TRIMESTRAL |      |           |      | AVANCE ACUMULADO |      |           |      |
|---|------------------|-----------|------------|-------------------|------|-----------|------|------------------|------|-----------|------|
|   |                  |           |            | Programado        | %    | Alcanzado | %    | Programado       | %    | Alcanzado | %    |
| Número de guarniciones y banquetas rehabilitadas            |                  |           | 0.00       | 0.00              | 0.00 | 0.00      | 0.00 | 0.00             | 0.00 | 0.00      | 0.00 |
| Total de guarniciones y banquetas programadas a rehabilitar |                  |           | 0.00       | 0.00              | 0.00 | 0.00      | 0.00 | 0.00             | 0.00 | 0.00      | 0.00 |

COMPORTAMIENTO DEL INDICADOR

DESCRIPCION DE LA META ANUAL

| META ANUAL | TRIMESTRE: Julio-Septiembre |           |      |          |                  |           |      |          |
|------------|-----------------------------|-----------|------|----------|------------------|-----------|------|----------|
|            | AVANCE TRIMESTRAL           |           |      |          | AVANCE ACUMULADO |           |      |          |
|            | Programado                  | Alcanzado | EF%  | SEMAFORO | Programado       | Alcanzado | EF%  | SEMAFORO |
| 0.00       | 0.00                        | 0.00      | 0.00 |          | 0.00             | 0.00      | 0.00 |          |

DESCRIPCIÓN DE RESULTADOS Y JUSTIFICACIÓN EN CASO DE VARIACIÓN SUPERIOR A ± 10 % RESPECTO A LO PROGRAMADO  
Este indicador no aplica en la programación anual

EVALUACION DEL INDICADOR

DEPENDENCIA GENERAL: C00 UNIDAD TECNICA DE OPERACIÓN

DEPENDENCIA AUXILIAR: 233 Área de Estudios y Proyectos



PbRm-08b FICHA TECNICA DE SEGUIMIENTO DE INDICADORES 2025 DE GESTIÓN O ESTRATEGICO

TIPO DE FICHA: OSFEM

ORGANISMO DE AGUA DE TECAMAC

PILAR DE DESARROLLO / EJE TRANSVERSAL: 3 Eje 3. Empleo digno y desarrollo económico "Inclusión para el bienestar y la prosperidad"

TEMA DE DESARROLLO: Infraestructura urbana y rural.

PROGRAMA PRESUPUESTARIO: 02020101 Infraestructura de espacios públicos

PROYECTO PRESUPUESTARIO: 020201010502 Proyectos para obras públicas

OBJETIVO DEL PROGRAMA PRESUPUESTARIO: Incluye las acciones para ordenar y regular el crecimiento urbano municipal vinculándolo a un desarrollo regional sustentable, replanteando los mecanismos de planeación urbana y fortaleciendo el papel del municipio en la materia como responsable de su planeación y ejecución de la obra pública que permita aumentar y mejorar las condiciones de la infraestructura urbana y vial en beneficio de los habi

DEPENDENCIA GENERAL: C00 UNIDAD TECNICA DE OPERACIÓN

DEPENDENCIA AUXILIAR: 233 Área de Estudios y Proyectos

ESTRUCTURA DEL INDICADOR

NOMBRE DEL INDICADOR: Porcentaje de mecanismos de participación ciudadana en el mejoramiento urbano.

FÓRMULA DEL CÁLCULO: (Número de mecanismos de participación ciudadana en el mejoramiento urbano implementado / Total de mecanismos de participación ciudadana en el mejoramiento urbano programados) \*100

INTERPRETACIÓN:

DIMENSIÓN QUE ATIENDE: Eficiencia

FRECUENCIA DE MEDICIÓN: Trimestral

DESCRIPCIÓN DEL FACTOR DE COMPARACIÓN:

AMBITO GEOGRAFICO:

COBERTURA:

LINEA BASE

Numero: NA 2.1

COMPORTAMIENTO DE LAS VARIABLES DURANTE EL TRIMESTRE: Julio-Septiembre

| VARIABLE   | UNIDAD DE MEDIDA | OPERACION | META ANUAL | AVANCE TRIMESTRAL |      |           |      | AVANCE ACUMULADO |      |           |      |      |
|--|------------------|-----------|------------|-------------------|------|-----------|------|------------------|------|-----------|------|------|
|  |                  |           |            | Programado        | %    | Alcanzado | %    | Programado       | %    | Alcanzado | %    |      |
| Número de mecanismos de participación ciudadana en el mejoramiento urbano implementado |                  |           | 0.00       | 0.00              | 0.00 | 0.00      | 0.00 | 0.00             | 0.00 | 0.00      | 0.00 | 0.00 |
| Total de mecanismos de participación ciudadana en el mejoramiento urbano programados   |                  |           | 0.00       | 0.00              | 0.00 | 0.00      | 0.00 | 0.00             | 0.00 | 0.00      | 0.00 | 0.00 |

COMPORTAMIENTO DEL INDICADOR

DESCRIPCION DE LA META ANUAL

| META ANUAL | TRIMESTRE: Julio-Septiembre |           |      |          |                  |           |      |          |
|------------|-----------------------------|-----------|------|----------|------------------|-----------|------|----------|
|            | AVANCE TRIMESTRAL           |           |      |          | AVANCE ACUMULADO |           |      |          |
|            | Programado                  | Alcanzado | EF%  | SEMAFORO | Programado       | Alcanzado | EF%  | SEMAFORO |
| 0.00       | 0.00                        | 0.00      | 0.00 |          | 0.00             | 0.00      | 0.00 |          |

DESCRIPCIÓN DE RESULTADOS Y JUSTIFICACIÓN EN CASO DE VARIACIÓN SUPERIOR A ± 10 % RESPECTO A LO PROGRAMADO  
Este indicador no aplica en la programación anual

EVALUACION DEL INDICADOR

DEPENDENCIA GENERAL: C00 UNIDAD TECNICA DE OPERACIÓN

DEPENDENCIA AUXILIAR: 233 Área de Estudios y Proyectos



PbRm-08b FICHA TECNICA DE SEGUIMIENTO DE INDICADORES 2025 DE GESTIÓN O ESTRATEGICO

ORGANISMO DE AGUA DE TECAMAC

TIPO DE FICHA: OSFEM

PILAR DE DESARROLLO / EJE TRANSVERSAL: 3 Eje 3. Empleo digno y desarrollo económico "Inclusión para el bienestar y la prosperidad"

TEMA DE DESARROLLO: Infraestructura urbana y rural.

PROGRAMA PRESUPUESTARIO: 02020101 Infraestructura de espacios públicos

PROYECTO PRESUPUESTARIO: 020201010502 Proyectos para obras públicas

OBJETIVO DEL PROGRAMA PRESUPUESTARIO: Incluye las acciones para ordenar y regular el crecimiento urbano municipal vinculándolo a un desarrollo regional sustentable, replanteando los mecanismos de planeación urbana y fortaleciendo el papel del municipio en la materia como responsable de su planeación y ejecución de la obra pública que permita aumentar y mejorar las condiciones de la infraestructura urbana y vial en beneficio de los habi

DEPENDENCIA GENERAL: C00 UNIDAD TECNICA DE OPERACIÓN

DEPENDENCIA AUXILIAR: 233 Área de Estudios y Proyectos

ESTRUCTURA DEL INDICADOR

NOMBRE DEL INDICADOR: Porcentaje de parques y jardines equipados.

FÓRMULA DEL CÁLCULO:  $(\text{Número de parques y jardines equipados} / \text{Total de parques y jardines programados a equipar}) * 100$

INTERPRETACIÓN:

DIMENSIÓN QUE ATIENDE: Eficiencia

DESCRIPCIÓN DEL FACTOR DE COMPARACIÓN:

AMBITO GEOGRAFICO:

COBERTURA:

LINEA BASE

Numero: NA 3.1

FRECUENCIA DE MEDICIÓN: Trimestral

COMPORTAMIENTO DE LAS VARIABLES DURANTE EL TRIMESTRE: Julio-Septiembre

| VARIABLE  | UNIDAD DE MEDIDA | OPERACION | META ANUAL | AVANCE TRIMESTRAL |      |           |      | AVANCE ACUMULADO |      |           |      |
|---|------------------|-----------|------------|-------------------|------|-----------|------|------------------|------|-----------|------|
|   |                  |           |            | Programado        | %    | Alcanzado | %    | Programado       | %    | Alcanzado | %    |
| Número de parques y jardines equipados            |                  |           | 0.00       | 0.00              | 0.00 | 0.00      | 0.00 | 0.00             | 0.00 | 0.00      | 0.00 |
| Total de parques y jardines programados a equipar |                  |           | 0.00       | 0.00              | 0.00 | 0.00      | 0.00 | 0.00             | 0.00 | 0.00      | 0.00 |

COMPORTAMIENTO DEL INDICADOR

DESCRIPCION DE LA META ANUAL

| META ANUAL | TRIMESTRE: Julio-Septiembre |           |      |          |                  |           |      |          |
|------------|-----------------------------|-----------|------|----------|------------------|-----------|------|----------|
|            | AVANCE TRIMESTRAL           |           |      |          | AVANCE ACUMULADO |           |      |          |
|            | Programado                  | Alcanzado | EF%  | SEMAFORO | Programado       | Alcanzado | EF%  | SEMAFORO |
| 0.00       | 0.00                        | 0.00      | 0.00 |          | 0.00             | 0.00      | 0.00 |          |

DESCRIPCIÓN DE RESULTADOS Y JUSTIFICACIÓN EN CASO DE VARIACIÓN SUPERIOR A ± 10 % RESPECTO A LO PROGRAMADO  
Este indicador no aplica en la programación anual

EVALUACION DEL INDICADOR

DEPENDENCIA GENERAL: C00 UNIDAD TECNICA DE OPERACIÓN

DEPENDENCIA AUXILIAR: 233 Área de Estudios y Proyectos



**PbRm-08b FICHA TECNICA DE SEGUIMIENTO DE INDICADORES 2025 DE GESTIÓN O ESTRATEGICO**

**ORGANISMO DE AGUA DE TECAMAC**

TIPO DE FICHA: OSFEM

**PILAR DE DESARROLLO / EJE TRANSVERSAL:** 3 Eje 3. Empleo digno y desarrollo económico "Inclusión para el bienestar y la prosperidad"

**TEMA DE DESARROLLO:** Infraestructura urbana y rural.

**PROGRAMA PRESUPUESTARIO:** 02020101 **Infraestructura de espacios públicos**

**PROYECTO PRESUPUESTARIO:** 020201010502 Proyectos para obras públicas

**OBJETIVO DEL PROGRAMA PRESUPUESTARIO:** Incluye las acciones para ordenar y regular el crecimiento urbano municipal vinculándolo a un desarrollo regional sustentable, replanteando los mecanismos de planeación urbana y fortaleciendo el papel del municipio en la materia como responsable de su planeación y ejecución de la obra pública que permita aumentar y mejorar las condiciones de la infraestructura urbana y vial en beneficio de los habi

**DEPENDENCIA GENERAL:** C00 UNIDAD TECNICA DE OPERACIÓN

**DEPENDENCIA AUXILIAR:** 233 Área de Estudios y Proyectos

**ESTRUCTURA DEL INDICADOR**

**NOMBRE DEL INDICADOR:** Porcentaje de mantenimientos a parques y jardines realizados.

**FÓRMULA DEL CÁLCULO:** (Número de parques y jardines con mantenimiento realizado / Total de parques y jardines del municipio) \*100

**INTERPRETACIÓN:**

**DIMENSIÓN QUE ATIENDE:** Eficiencia **FRECUENCIA DE MEDICIÓN:** Trimestral

**DESCRIPCIÓN DEL FACTOR DE COMPARACIÓN:**

**AMBITO GEOGRAFICO:**

**COBERTURA:**

**LINEA BASE**

**Numero:** NA 3.2

**COMPORTAMIENTO DE LAS VARIABLES DURANTE EL TRIMESTRE: Julio-Septiembre**

| VARIABLE   | UNIDAD DE MEDIDA | OPERACION | META ANUAL | AVANCE TRIMESTRAL |      |           |      | AVANCE ACUMULADO |      |           |      |      |
|--|------------------|-----------|------------|-------------------|------|-----------|------|------------------|------|-----------|------|------|
|  |                  |           |            | Programado        | %    | Alcanzado | %    | Programado       | %    | Alcanzado | %    |      |
| Número de parques y jardines con mantenimiento realizado |                  |           | 0.00       | 0.00              | 0.00 | 0.00      | 0.00 | 0.00             | 0.00 | 0.00      | 0.00 | 0.00 |
| Total de parques y jardines del municipio                |                  |           | 0.00       | 0.00              | 0.00 | 0.00      | 0.00 | 0.00             | 0.00 | 0.00      | 0.00 | 0.00 |

**COMPORTAMIENTO DEL INDICADOR  
DESCRIPCION DE LA META ANUAL**

| META ANUAL | TRIMESTRE: Julio-Septiembre |           |      |          |                  |           |      |          |
|------------|-----------------------------|-----------|------|----------|------------------|-----------|------|----------|
|            | AVANCE TRIMESTRAL           |           |      |          | AVANCE ACUMULADO |           |      |          |
|            | Programado                  | Alcanzado | EF%  | SEMAFORO | Programado       | Alcanzado | EF%  | SEMAFORO |
| 0.00       | 0.00                        | 0.00      | 0.00 |          | 0.00             | 0.00      | 0.00 |          |

**DESCRIPCIÓN DE RESULTADOS Y JUSTIFICACIÓN EN CASO DE VARIACIÓN SUPERIOR A ± 10 % RESPECTO A LO PROGRAMADO**  
Este indicador no aplica en la programación anual

**EVALUACION DEL INDICADOR**

**DEPENDENCIA GENERAL:** C00 UNIDAD TECNICA DE OPERACIÓN  
**DEPENDENCIA AUXILIAR:** 233 Área de Estudios y Proyectos



PbRm-08b FICHA TECNICA DE SEGUIMIENTO DE INDICADORES 2025 DE GESTIÓN O ESTRATEGICO

ORGANISMO DE AGUA DE TECAMAC

TIPO DE FICHA: OSFEM

PILAR DE DESARROLLO / EJE TRANSVERSAL: 3 Eje 3. Empleo digno y desarrollo económico "Inclusión para el bienestar y la prosperidad"

TEMA DE DESARROLLO: Infraestructura urbana y rural.

PROGRAMA PRESUPUESTARIO: 02020101 Infraestructura de espacios públicos

PROYECTO PRESUPUESTARIO: 020201010502 Proyectos para obras públicas

OBJETIVO DEL PROGRAMA PRESUPUESTARIO: Incluye las acciones para ordenar y regular el crecimiento urbano municipal vinculándolo a un desarrollo regional sustentable, replanteando los mecanismos de planeación urbana y fortaleciendo el papel del municipio en la materia como responsable de su planeación y ejecución de la obra pública que permita aumentar y mejorar las condiciones de la infraestructura urbana y vial en beneficio de los habi

DEPENDENCIA GENERAL: C00 UNIDAD TECNICA DE OPERACIÓN

DEPENDENCIA AUXILIAR: 233 Área de Estudios y Proyectos

ESTRUCTURA DEL INDICADOR

NOMBRE DEL INDICADOR: Porcentaje de construcción de vialidades urbanas.

FÓRMULA DEL CÁLCULO:  $(\text{Número de vialidades urbanas construidas} / \text{Total de vialidades programadas a construir}) * 100$

INTERPRETACIÓN:

DIMENSIÓN QUE ATIENDE: Eficiencia

DESCRIPCIÓN DEL FACTOR DE COMPARACIÓN:

AMBITO GEOGRAFICO:

COBERTURA:

LINEA BASE

FRECUENCIA DE MEDICIÓN: Trimestral

Numero: NA 4.1

COMPORTAMIENTO DE LAS VARIABLES DURANTE EL TRIMESTRE: Julio-Septiembre

| VARIABLE                                    | UNIDAD DE MEDIDA | OPERACION | META ANUAL | AVANCE TRIMESTRAL |      |           |      | AVANCE ACUMULADO |      |           |      |
|---|------------------|-----------|------------|-------------------|------|-----------|------|------------------|------|-----------|------|
|   |                  |           |            | Programado        | %    | Alcanzado | %    | Programado       | %    | Alcanzado | %    |
| Número de vialidades urbanas construidas    |                  |           | 0.00       | 0.00              | 0.00 | 0.00      | 0.00 | 0.00             | 0.00 | 0.00      | 0.00 |
| Total de vialidades programadas a construir |                  |           | 0.00       | 0.00              | 0.00 | 0.00      | 0.00 | 0.00             | 0.00 | 0.00      | 0.00 |

COMPORTAMIENTO DEL INDICADOR

DESCRIPCION DE LA META ANUAL

| META ANUAL | TRIMESTRE: Julio-Septiembre |           |      |          |                  |           |      |          |
|------------|-----------------------------|-----------|------|----------|------------------|-----------|------|----------|
|            | AVANCE TRIMESTRAL           |           |      |          | AVANCE ACUMULADO |           |      |          |
|            | Programado                  | Alcanzado | EF%  | SEMAFORO | Programado       | Alcanzado | EF%  | SEMAFORO |
| 0.00       | 0.00                        | 0.00      | 0.00 |          | 0.00             | 0.00      | 0.00 |          |

DESCRIPCIÓN DE RESULTADOS Y JUSTIFICACIÓN EN CASO DE VARIACIÓN SUPERIOR A ± 10 % RESPECTO A LO PROGRAMADO  
Este indicador no aplica en la programación anual

EVALUACION DEL INDICADOR

DEPENDENCIA GENERAL: C00 UNIDAD TECNICA DE OPERACIÓN

DEPENDENCIA AUXILIAR: 233 Área de Estudios y Proyectos



PbRm-08b FICHA TECNICA DE SEGUIMIENTO DE INDICADORES 2025 DE GESTIÓN O ESTRATEGICO

ORGANISMO DE AGUA DE TECAMAC

TIPO DE FICHA: OSFEM

PILAR DE DESARROLLO / EJE TRANSVERSAL: 3 Eje 3. Empleo digno y desarrollo económico "Inclusión para el bienestar y la prosperidad"

TEMA DE DESARROLLO: Infraestructura urbana y rural.

PROGRAMA PRESUPUESTARIO: 02020101 Infraestructura de espacios públicos

PROYECTO PRESUPUESTARIO: 020201010502 Proyectos para obras públicas

OBJETIVO DEL PROGRAMA PRESUPUESTARIO: Incluye las acciones para ordenar y regular el crecimiento urbano municipal vinculándolo a un desarrollo regional sustentable, replanteando los mecanismos de planeación urbana y fortaleciendo el papel del municipio en la materia como responsable de su planeación y ejecución de la obra pública que permita aumentar y mejorar la condiciones de la infraestructura urbana y vial en beneficio de los habi

DEPENDENCIA GENERAL: C00 UNIDAD TECNICA DE OPERACIÓN

DEPENDENCIA AUXILIAR: 233 Área de Estudios y Proyectos

ESTRUCTURA DEL INDICADOR

NOMBRE DEL INDICADOR: Porcentaje de avance en la rehabilitación de vialidades urbanas.

FÓRMULA DEL CÁLCULO:  $(\text{Número de vialidades urbanas rehabilitadas} / \text{Total de vialidades urbanas programadas a rehabilitar}) * 100$

INTERPRETACIÓN:

DIMENSIÓN QUE ATIENDE: Eficiencia

DESCRIPCIÓN DEL FACTOR DE COMPARACIÓN:

AMBITO GEOGRAFICO:

COBERTURA:

LINEA BASE

Numero: NA 4.2

FRECUENCIA DE MEDICIÓN: Trimestral

COMPORTAMIENTO DE LAS VARIABLES DURANTE EL TRIMESTRE: Julio-Septiembre

| VARIABLE  | UNIDAD DE MEDIDA | OPERACION | META ANUAL | AVANCE TRIMESTRAL |      |           |      | AVANCE ACUMULADO |      |           |      |
|---|------------------|-----------|------------|-------------------|------|-----------|------|------------------|------|-----------|------|
|   |                  |           |            | Programado        | %    | Alcanzado | %    | Programado       | %    | Alcanzado | %    |
| Número de vialidades urbanas rehabilitadas            |                  |           | 0.00       | 0.00              | 0.00 | 0.00      | 0.00 | 0.00             | 0.00 | 0.00      | 0.00 |
| Total de vialidades urbanas programadas a rehabilitar |                  |           | 0.00       | 0.00              | 0.00 | 0.00      | 0.00 | 0.00             | 0.00 | 0.00      | 0.00 |

COMPORTAMIENTO DEL INDICADOR

DESCRIPCION DE LA META ANUAL


| META ANUAL | TRIMESTRE: Julio-Septiembre |           |      |          |                  |           |      |          |
|------------|-----------------------------|-----------|------|----------|------------------|-----------|------|----------|
|            | AVANCE TRIMESTRAL           |           |      |          | AVANCE ACUMULADO |           |      |          |
|            | Programado                  | Alcanzado | EF%  | SEMAFORO | Programado       | Alcanzado | EF%  | SEMAFORO |
| 0.00       | 0.00                        | 0.00      | 0.00 |          | 0.00             | 0.00      | 0.00 |          |

DESCRIPCIÓN DE RESULTADOS Y JUSTIFICACIÓN EN CASO DE VARIACIÓN SUPERIOR A ± 10 % RESPECTO A LO PROGRAMADO  
Este indicador no aplica en la programación anual

EVALUACION DEL INDICADOR

DEPENDENCIA GENERAL: C00 UNIDAD TECNICA DE OPERACIÓN

DEPENDENCIA AUXILIAR: 233 Área de Estudios y Proyectos



ELABORADO POR: Ing. Pablo Miguel Benítez

DIRECCIÓN DE INFRAESTRUCTURA HIDRÁULICA



UNIDAD DE INFORMACIÓN Y EVALUACIÓN

C. Axel Buendía Sánchez

PbRm-08b FICHA TECNICA DE SEGUIMIENTO DE INDICADORES 2025 DE GESTIÓN O ESTRATEGICO

TIPO DE FICHA: OSFEM

ORGANISMO DE AGUA DE TECAMAC

PILAR DE DESARROLLO / EJE TRANSVERSAL: 3 Eje 3. Empleo digno y desarrollo económico "Inclusión para el bienestar y la prosperidad"

TEMA DE DESARROLLO: Infraestructura urbana y rural.

PROGRAMA PRESUPUESTARIO: 02020101 Infraestructura de espacios públicos

PROYECTO PRESUPUESTARIO: 020201010502 Proyectos para obras públicas

OBJETIVO DEL PROGRAMA PRESUPUESTARIO: Incluye las acciones para ordenar y regular el crecimiento urbano municipal vinculándolo a un desarrollo regional sustentable, replanteando los mecanismos de planeación urbana y fortaleciendo el papel del municipio en la materia como responsable de su planeación y ejecución de la obra pública que permita aumentar y mejorar las condiciones de la infraestructura urbana y vial en beneficio de los habi

DEPENDENCIA GENERAL: C00 UNIDAD TECNICA DE OPERACIÓN

DEPENDENCIA AUXILIAR: 233 Área de Estudios y Proyectos

ESTRUCTURA DEL INDICADOR

NOMBRE DEL INDICADOR: Porcentaje de avance en la rehabilitación de caminos y calles rurales

FÓRMULA DEL CÁLCULO:  $(\text{Número de caminos y calles rurales rehabilitados} / \text{Total de caminos y calles rurales programados a rehabilitar}) * 100$

INTERPRETACIÓN:

DIMENSIÓN QUE ATIENDE: Eficiencia

FRECUENCIA DE MEDICIÓN:

Trimestral

DESCRIPCIÓN DEL FACTOR DE COMPARACIÓN:

AMBITO GEOGRAFICO:

COBERTURA:

LINEA BASE

Numero: NA 4.3

COMPORTAMIENTO DE LAS VARIABLES DURANTE EL TRIMESTRE: Julio-Septiembre

| VARIABLE  | UNIDAD DE MEDIDA | OPERACION | META ANUAL | AVANCE TRIMESTRAL |      |           |      | AVANCE ACUMULADO |      |           |      |
|---|------------------|-----------|------------|-------------------|------|-----------|------|------------------|------|-----------|------|
|   |                  |           |            | Programado        | %    | Alcanzado | %    | Programado       | %    | Alcanzado | %    |
| Número de caminos y calles rurales rehabilitados            |                  |           | 0.00       | 0.00              | 0.00 | 0.00      | 0.00 | 0.00             | 0.00 | 0.00      | 0.00 |
| Total de caminos y calles rurales programados a rehabilitar |                  |           | 0.00       | 0.00              | 0.00 | 0.00      | 0.00 | 0.00             | 0.00 | 0.00      | 0.00 |

COMPORTAMIENTO DEL INDICADOR

DESCRIPCION DE LA META ANUAL

| META ANUAL | TRIMESTRE: Julio-Septiembre |           |      |          |                  |           |      |          |
|------------|-----------------------------|-----------|------|----------|------------------|-----------|------|----------|
|            | AVANCE TRIMESTRAL           |           |      |          | AVANCE ACUMULADO |           |      |          |
|            | Programado                  | Alcanzado | EF%  | SEMAFORO | Programado       | Alcanzado | EF%  | SEMAFORO |
| 0.00       | 0.00                        | 0.00      | 0.00 |          | 0.00             | 0.00      | 0.00 |          |

DESCRIPCIÓN DE RESULTADOS Y JUSTIFICACIÓN EN CASO DE VARIACIÓN SUPERIOR A ± 10 % RESPECTO A LO PROGRAMADO  
Este indicador no aplica en la programación anual

EVALUACION DEL INDICADOR

DEPENDENCIA GENERAL: C00 UNIDAD TECNICA DE OPERACIÓN

DEPENDENCIA AUXILIAR: 233 Área de Estudios y Proyectos



PbRm-08b FICHA TECNICA DE SEGUIMIENTO DE INDICADORES 2025 DE GESTIÓN O ESTRATEGICO

ORGANISMO DE AGUA DE TECAMAC

TIPO DE FICHA: OSFEM

PILAR DE DESARROLLO / EJE TRANSVERSAL: 3 Eje 3. Empleo digno y desarrollo económico "Inclusión para el bienestar y la prosperidad"

TEMA DE DESARROLLO: Infraestructura urbana y rural.

PROGRAMA PRESUPUESTARIO: 02020101 Infraestructura de espacios públicos

PROYECTO PRESUPUESTARIO: 020201010502 Proyectos para obras públicas

OBJETIVO DEL PROGRAMA PRESUPUESTARIO: Incluye las acciones para ordenar y regular el crecimiento urbano municipal vinculándolo a un desarrollo regional sustentable, replanteando los mecanismos de planeación urbana y fortaleciendo el papel del municipio en la materia como responsable de su planeación y ejecución de la obra pública que permita aumentar y mejorar la condiciones de la infraestructura urbana y vial en beneficio de los habi

DEPENDENCIA GENERAL: C00 UNIDAD TECNICA DE OPERACIÓN

DEPENDENCIA AUXILIAR: 233 Área de Estudios y Proyectos

ESTRUCTURA DEL INDICADOR

NOMBRE DEL INDICADOR: Porcentaje de equipamiento de vialidades urbanas.

FÓRMULA DEL CÁLCULO: (Número de vialidades urbanas equipadas / Total de vialidades programadas a equipar) \*100

INTERPRETACIÓN:

DIMENSIÓN QUE ATIENDE: Eficiencia

FRECUENCIA DE MEDICIÓN: Trimestral

DESCRIPCIÓN DEL FACTOR DE COMPARACIÓN:

AMBITO GEOGRAFICO:

COBERTURA:

LINEA BASE

Numero: NA 4.4

COMPORTAMIENTO DE LAS VARIABLES DURANTE EL TRIMESTRE: Julio-Septiembre

| VARIABLE                                  | UNIDAD DE MEDIDA | OPERACION | META ANUAL | AVANCE TRIMESTRAL |      |           |      | AVANCE ACUMULADO |      |           |      |      |
|---|------------------|-----------|------------|-------------------|------|-----------|------|------------------|------|-----------|------|------|
|   |                  |           |            | Programado        | %    | Alcanzado | %    | Programado       | %    | Alcanzado | %    |      |
| Número de vialidades urbanas equipadas    |                  |           | 0.00       | 0.00              | 0.00 | 0.00      | 0.00 | 0.00             | 0.00 | 0.00      | 0.00 | 0.00 |
| Total de vialidades programadas a equipar |                  |           | 0.00       | 0.00              | 0.00 | 0.00      | 0.00 | 0.00             | 0.00 | 0.00      | 0.00 | 0.00 |

COMPORTAMIENTO DEL INDICADOR

DESCRIPCION DE LA META ANUAL

| META ANUAL | TRIMESTRE: Julio-Septiembre |           |      |          |                  |           |      |          |
|------------|-----------------------------|-----------|------|----------|------------------|-----------|------|----------|
|            | AVANCE TRIMESTRAL           |           |      |          | AVANCE ACUMULADO |           |      |          |
|            | Programado                  | Alcanzado | EF%  | SEMAFORO | Programado       | Alcanzado | EF%  | SEMAFORO |
| 0.00       | 0.00                        | 0.00      | 0.00 |          | 0.00             | 0.00      | 0.00 |          |

DESCRIPCIÓN DE RESULTADOS Y JUSTIFICACIÓN EN CASO DE VARIACIÓN SUPERIOR A ± 10 % RESPECTO A LO PROGRAMADO  
Este indicador no aplica en la programación anual

EVALUACION DEL INDICADOR

DEPENDENCIA GENERAL: C00 UNIDAD TECNICA DE OPERACIÓN

DEPENDENCIA AUXILIAR: 233 Área de Estudios y Proyectos





PbRm-08b FICHA TECNICA DE SEGUIMIENTO DE INDICADORES 2025 DE GESTIÓN O ESTRATEGICO

ORGANISMO DE AGUA DE TECAMAC

TIPO DE FICHA: OSFEM

PILAR DE DESARROLLO / EJE TRANSVERSAL: 3 Eje 3. Empleo digno y desarrollo económico "Inclusión para el bienestar y la prosperidad"
TEMA DE DESARROLLO: Infraestructura urbana y rural.
PROGRAMA PRESUPUESTARIO: 02020101 Infraestructura de espacios públicos
PROYECTO PRESUPUESTARIO: 020201010502 Proyectos para obras públicas
OBJETIVO DEL PROGRAMA PRESUPUESTARIO: Incluye las acciones para ordenar y regular el crecimiento urbano municipal vinculándolo a un desarrollo regional sustentable, replanteando los mecanismos de planeación urbana y fortaleciendo el papel del municipio en la materia como responsable de su planeación y ejecución de la obra pública que permita aumentar y mejorar las condiciones de la infraestructura urbana y vial en beneficio de los habi
DEPENDENCIA GENERAL: C00 UNIDAD TECNICA DE OPERACIÓN
DEPENDENCIA AUXILIAR: 233 Área de Estudios y Proyectos

ESTRUCTURA DEL INDICADOR

NOMBRE DEL INDICADOR: Porcentaje de edificaciones urbanas construidas.
FORMULA DEL CÁLCULO: (Número de edificaciones urbanas construidas / Total de edificaciones urbanas programadas a construir) \*100
INTERPRETACIÓN:
DIMENSIÓN QUE ATIENDE: Eficiencia
DESCRIPCIÓN DEL FACTOR DE COMPARACIÓN:
AMBITO GEOGRAFICO:
COBERTURA:
LINEA BASE
Numero: NA 5.1

FRECUENCIA DE MEDICIÓN: Trimestral

COMPORTAMIENTO DE LAS VARIABLES DURANTE EL TRIMESTRE: Julio-Septiembre

Table with 12 columns: VARIABLE, UNIDAD DE MEDIDA, OPERACION, META ANUAL, AVANCE TRIMESTRAL (Programado, %, Alcanzado, %), AVANCE ACUMULADO (Programado, %, Alcanzado, %). Rows include 'Número de edificaciones urbanas construidas' and 'Total de edificaciones urbanas programadas a construir'.

COMPORTAMIENTO DEL INDICADOR

DESCRIPCION DE LA META ANUAL

Table with 10 columns: META ANUAL, AVANCE TRIMESTRAL (Programado, Alcanzado, EF%, SEMAFORO), AVANCE ACUMULADO (Programado, Alcanzado, EF%, SEMAFORO). Row shows values for 0.00.

DESCRIPCIÓN DE RESULTADOS Y JUSTIFICACIÓN EN CASO DE VARIACIÓN SUPERIOR A ± 10 % RESPECTO A LO PROGRAMADO
Este indicador no aplica en la programación anual

EVALUACION DEL INDICADOR

DEPENDENCIA GENERAL: C00 UNIDAD TECNICA DE OPERACIÓN
DEPENDENCIA AUXILIAR: 233 Área de Estudios y Proyectos



**PbRm-08b FICHA TECNICA DE SEGUIMIENTO DE INDICADORES 2025 DE GESTIÓN O ESTRATEGICO**

**ORGANISMO DE AGUA DE TECAMAC**

TIPO DE FICHA: OSFEM

**PILAR DE DESARROLLO / EJE TRANSVERSAL:** 3 Eje 3. Empleo digno y desarrollo económico "Inclusión para el bienestar y la prosperidad"

**TEMA DE DESARROLLO:** Infraestructura urbana y rural.

**PROGRAMA PRESUPUESTARIO:** 02020101 **Infraestructura de espacios públicos**

**PROYECTO PRESUPUESTARIO:** 020201010502 Proyectos para obras públicas

**OBJETIVO DEL PROGRAMA PRESUPUESTARIO:** Incluye las acciones para ordenar y regular el crecimiento urbano municipal vinculándolo a un desarrollo regional sustentable, replanteando los mecanismos de planeación urbana y fortaleciendo el papel del municipio en la materia como responsable de su planeación y ejecución de la obra pública que permita aumentar y mejorar la condiciones de la infraestructura urbana y vial en beneficio de los habi

**DEPENDENCIA GENERAL:** C00 UNIDAD TECNICA DE OPERACIÓN

**DEPENDENCIA AUXILIAR:** 233 Área de Estudios y Proyectos

**ESTRUCTURA DEL INDICADOR**

**NOMBRE DEL INDICADOR:** Porcentaje de edificaciones urbanas rehabilitadas.

**FÓRMULA DEL CÁLCULO:** (Número de edificaciones urbanas rehabilitadas / Total de edificaciones programadas a rehabilitar) \*100

**INTERPRETACIÓN:**

**DIMENSIÓN QUE ATIENDE:** Eficiencia

**DESCRIPCIÓN DEL FACTOR DE COMPARACIÓN:**

**AMBITO GEOGRAFICO:**

**COBERTURA:**

**LINEA BASE**

**Numero:** NA 5.2

**FRECUENCIA DE MEDICIÓN:** Trimestral

**COMPORTAMIENTO DE LAS VARIABLES DURANTE EL TRIMESTRE: Julio-Septiembre**

| VARIABLE   | UNIDAD DE MEDIDA | OPERACION | META ANUAL | AVANCE TRIMESTRAL |      |           |      | AVANCE ACUMULADO |      |           |      |      |
|--|------------------|-----------|------------|-------------------|------|-----------|------|------------------|------|-----------|------|------|
|  |                  |           |            | Programado        | %    | Alcanzado | %    | Programado       | %    | Alcanzado | %    |      |
| Número de edificaciones urbanas rehabilitadas    |                  |           | 0.00       | 0.00              | 0.00 | 0.00      | 0.00 | 0.00             | 0.00 | 0.00      | 0.00 | 0.00 |
| Total de edificaciones programadas a rehabilitar |                  |           | 0.00       | 0.00              | 0.00 | 0.00      | 0.00 | 0.00             | 0.00 | 0.00      | 0.00 | 0.00 |

**COMPORTAMIENTO DEL INDICADOR**

**DESCRIPCION DE LA META ANUAL**

| META ANUAL | TRIMESTRE: Julio-Septiembre |           |      |          |                  |           |      |          |
|------------|-----------------------------|-----------|------|----------|------------------|-----------|------|----------|
|            | AVANCE TRIMESTRAL           |           |      |          | AVANCE ACUMULADO |           |      |          |
|            | Programado                  | Alcanzado | EF%  | SEMAFORO | Programado       | Alcanzado | EF%  | SEMAFORO |
| 0.00       | 0.00                        | 0.00      | 0.00 |          | 0.00             | 0.00      | 0.00 |          |

**DESCRIPCIÓN DE RESULTADOS Y JUSTIFICACIÓN EN CASO DE VARIACIÓN SUPERIOR A ± 10 % RESPECTO A LO PROGRAMADO**  
Este indicador no aplica en la programación anual

**EVALUACION DEL INDICADOR**

**DEPENDENCIA GENERAL:** C00 UNIDAD TECNICA DE OPERACIÓN

**DEPENDENCIA AUXILIAR:** 233 Área de Estudios y Proyectos



PbRm-08b FICHA TECNICA DE SEGUIMIENTO DE INDICADORES 2025 DE GESTIÓN O ESTRATEGICO

ORGANISMO DE AGUA DE TECAMAC

TIPO DE FICHA: OSFEM

PILAR DE DESARROLLO / EJE TRANSVERSAL: 3 Eje 3. Empleo digno y desarrollo económico "Inclusión para el bienestar y la prosperidad"

TEMA DE DESARROLLO: Infraestructura urbana y rural.

PROGRAMA PRESUPUESTARIO: 02020101 Infraestructura de espacios públicos

PROYECTO PRESUPUESTARIO: 020201010502 Proyectos para obras públicas

OBJETIVO DEL PROGRAMA PRESUPUESTARIO: Incluye las acciones para ordenar y regular el crecimiento urbano municipal vinculándolo a un desarrollo regional sustentable, replanteando los mecanismos de planeación urbana y fortaleciendo el papel del municipio en la materia como responsable de su planeación y ejecución de la obra pública que permita aumentar y mejorar la condiciones de la infraestructura urbana y vial en beneficio de los habi

DEPENDENCIA GENERAL: C00 UNIDAD TECNICA DE OPERACIÓN

DEPENDENCIA AUXILIAR: 233 Área de Estudios y Proyectos

ESTRUCTURA DEL INDICADOR

NOMBRE DEL INDICADOR: Porcentaje de informes de supervisión de obra entregados.

FÓRMULA DEL CÁLCULO: (Número de informes entregados de supervisión de obras / Total de Informes de supervisión de obras programados) \*100

INTERPRETACIÓN: Porcentaje en el cumplimiento de informes de supervisión respecto al total de informes de supervisión programados

DIMENSIÓN QUE ATIENDE: Eficiencia FRECUENCIA DE MEDICIÓN: Trimestral

DESCRIPCIÓN DEL FACTOR DE COMPARACIÓN: Informes de supervisión

AMBITO GEOGRAFICO: Municipal Local

COBERTURA: Administración Pública Descentralizada

LINEA BASE: Informe

Numero: NA 6.1

COMPORTAMIENTO DE LAS VARIABLES DURANTE EL TRIMESTRE: Julio-Septiembre

| VARIABLE  | UNIDAD DE MEDIDA   | OPERACION | META ANUAL | AVANCE TRIMESTRAL |      |           |      | AVANCE ACUMULADO |       |           |        |
|---|--------------------|-----------|------------|-------------------|------|-----------|------|------------------|-------|-----------|--------|
|   |                    |           |            | Programado        | %    | Alcanzado | %    | Programado       | %     | Alcanzado | %      |
| Número de informes entregados de supervisión de obras | Informe entregado  | Sumable   | 12.00      | 0.00              | 0.00 | 3.00      | 0.00 | 6.00             | 50.00 | 10.00     | 166.67 |
| Total de Informes de supervisión de obras programados | Informe programado | Sumable   | 12.00      | 0.00              | 0.00 | 1.00      | 0.00 | 6.00             | 50.00 | 7.00      | 116.67 |

COMPORTAMIENTO DEL INDICADOR

DESCRIPCION DE LA META ANUAL

Realizar el total de supervisiones de obra programadas en el año actual

| META ANUAL | TRIMESTRE: Julio-Septiembre |           |      |          |                  |           |        |          |
|------------|-----------------------------|-----------|------|----------|------------------|-----------|--------|----------|
|            | AVANCE TRIMESTRAL           |           |      |          | AVANCE ACUMULADO |           |        |          |
|            | Programado                  | Alcanzado | EF%  | SEMAFORO | Programado       | Alcanzado | EF%    | SEMAFORO |
| 100.00     | 0.00                        | 300.00    | 0.00 | Amarillo | 100.00           | 142.86    | 142.86 | Amarillo |

DESCRIPCIÓN DE RESULTADOS Y JUSTIFICACIÓN EN CASO DE VARIACIÓN SUPERIOR A ± 10 % RESPECTO A LO PROGRAMADO  
 Se realizaron informes de obra a pesar no haber programación, se dará seguimiento para una posible reconducción

EVALUACION DEL INDICADOR

El semáforo del indicador es amarillo

DEPENDENCIA GENERAL: C00 UNIDAD TECNICA DE OPERACIÓN

DEPENDENCIA AUXILIAR: 233 Área de Estudios y Proyectos



C. Ana Buendía Sánchez

**PbRm-08b FICHA TECNICA DE SEGUIMIENTO DE INDICADORES 2025 DE GESTIÓN O ESTRATEGICO**

**ORGANISMO DE AGUA DE TECAMAC**

TIPO DE FICHA: OSFEM

**PILAR DE DESARROLLO / EJE TRANSVERSAL:** 2 Eje 2 Bienestar ambiental y acceso universal al agua "Preservación y promoción ecológica"

**TEMA DE DESARROLLO:** Agua para todos, hacia un nuevo modelo de gestión del agua.

**PROGRAMA PRESUPUESTARIO:** 02020301 Manejo eficiente y sustentable del agua

**PROYECTO PRESUPUESTARIO:** 020203010204 Cultura del agua para el desarrollo sostenible

**OBJETIVO DEL PROGRAMA PRESUPUESTARIO:** Engloba el conjunto de acciones encaminadas al desarrollo de proyectos que propicien en la población el cuidado y manejo eficiente del agua, procurando la conservación del vital líquido para otorgar este servicio con calidad.

**DEPENDENCIA GENERAL:** A00 DIRECCION GENERAL

**DEPENDENCIA AUXILIAR:** 234 Área de Cultura del Agua

**ESTRUCTURA DEL INDICADOR**

**NOMBRE DEL INDICADOR:** Porcentaje de supervisiones realizadas al funcionamiento de la infraestructura hidráulica de agua potable.

**FÓRMULA DEL CÁLCULO:**  $(\text{Supervisiones realizadas al funcionamiento de la infraestructura hidráulica para el suministro de agua potable} / \text{Supervisiones programadas al funcionamiento de la infraestructura hidráulica para el suministro de agua potable}) * 100$

**INTERPRETACIÓN:** Variación porcentual de las supervisiones realizadas al funcionamiento de la infraestructura hidráulica respecto al total de supervisiones programadas en el año actual

**DIMENSIÓN QUE ATIENDE:** Eficiencia **FRECUENCIA DE MEDICIÓN:** Trimestral

**DESCRIPCIÓN DEL FACTOR DE COMPARACIÓN:** Informe de supervisiones

**AMBITO GEOGRAFICO:** Municipal Local

**COBERTURA:** Administración Pública Descentralizada

**LINEA BASE:** Informe

Numero: NC 5

**COMPORTAMIENTO DE LAS VARIABLES DURANTE EL TRIMESTRE: Julio-Septiembre**

| VARIABLE  | UNIDAD DE MEDIDA       | OPERACION | META ANUAL | AVANCE TRIMESTRAL |       |           |        | AVANCE ACUMULADO |       |           |        |
|---|------------------------|-----------|------------|-------------------|-------|-----------|--------|------------------|-------|-----------|--------|
|   |                        |           |            | Programado        | %     | Alcanzado | %      | Programado       | %     | Alcanzado | %      |
| Supervisiones realizadas al funcionamiento de la infraestructura hidráulica para el suministro de agua potable  | Supervisión realizada  | Sumable   | 800.00     | 200.00            | 25.00 | 51.00     | 25.50  | 600.00           | 75.00 | 252.00    | 42.00  |
| Supervisiones programadas al funcionamiento de la infraestructura hidráulica para el suministro de agua potable | Supervisión programada | Sumable   | 800.00     | 200.00            | 25.00 | 200.00    | 100.00 | 600.00           | 75.00 | 600.00    | 100.00 |

**COMPORTAMIENTO DEL INDICADOR**

**DESCRIPCION DE LA META ANUAL**

Realizar el 100% de supervisiones programadas en el año actual

| META ANUAL | TRIMESTRE: Julio-Septiembre |           |       |          |                  |           |       |          |
|------------|-----------------------------|-----------|-------|----------|------------------|-----------|-------|----------|
|            | AVANCE TRIMESTRAL           |           |       |          | AVANCE ACUMULADO |           |       |          |
|            | Programado                  | Alcanzado | EF%   | SEMAFORO | Programado       | Alcanzado | EF%   | SEMAFORO |
| 100.00     | 100.00                      | 25.50     | 25.50 | Amarillo | 100.00           | 42.00     | 42.00 | Amarillo |

**DESCRIPCIÓN DE RESULTADOS Y JUSTIFICACIÓN EN CASO DE VARIACIÓN SUPERIOR A ± 10 % RESPECTO A LO PROGRAMADO**  
No se cumplió con la meta programada

El semáforo del indicador es amarillo, se recomienda mejorar los número para dar cumplimiento con la meta anual programada

**DEPENDENCIA GENERAL:** A00 DIRECCION GENERAL  
**DEPENDENCIA AUXILIAR:** 234 Área de Cultura del Agua



**ELABORÓ**  
DIRECCIÓN DE INFRAESTRUCTURA HIDRÁULICA  
Ing. Pablo Miguel Ramírez Martínez

**EVALUACION DEL INDICADOR**



**VO: BO: DE INFORMACIÓN PLANEACIÓN, PRESUPUESTACIÓN Y EVALUACIÓN**  
C. Axel Buendía Sánchez

**PbRm-08b FICHA TECNICA DE SEGUIMIENTO DE INDICADORES 2025 DE GESTIÓN O ESTRATEGICO**

TIPO DE FICHA: OSFEM

**ORGANISMO DE AGUA DE TECAMAC**

**PILAR DE DESARROLLO / EJE TRANSVERSAL:** 2 Eje 2 Bienestar ambiental y acceso universal al agua "Preservación y promoción ecológica"

**TEMA DE DESARROLLO:** Agua para todos, hacia un nuevo modelo de gestión del agua.

**PROGRAMA PRESUPUESTARIO:** 02020301 Manejo eficiente y sustentable del agua

**PROYECTO PRESUPUESTARIO:** 020203010204 Cultura del agua para el desarrollo sostenible

**OBJETIVO DEL PROGRAMA PRESUPUESTARIO:** Engloba el conjunto de acciones encaminadas al desarrollo de proyectos que propicien en la población el cuidado y manejo eficiente del agua, procurando la conservación del vital líquido para otorgar este servicio con calidad.

**DEPENDENCIA GENERAL:** A00 DIRECCION GENERAL

**DEPENDENCIA AUXILIAR:** 234 Área de Cultura del Agua

**ESTRUCTURA DEL INDICADOR**

**NOMBRE DEL INDICADOR:** Porcentaje de acciones encaminadas a la recarga de mantos acuíferos realizadas.

**FÓRMULA DEL CÁLCULO:** (Acciones encaminadas a la recarga de mantos acuíferos realizadas/Acciones para la recarga de mantos acuíferos programadas)\*100

**INTERPRETACIÓN:**

**DIMENSIÓN QUE ATIENDE:** Eficiencia

**DESCRIPCIÓN DEL FACTOR DE COMPARACIÓN:**

**AMBITO GEOGRAFICO:**

**COBERTURA:**

**LINEA BASE:**

FRECUENCIA DE MEDICIÓN: Trimestral

Numero: NC 6

**COMPORTAMIENTO DE LAS VARIABLES DURANTE EL TRIMESTRE: Julio-Septiembre**

| VARIABLE   | UNIDAD DE MEDIDA | OPERACION | META ANUAL | AVANCE TRIMESTRAL |      |           |      | AVANCE ACUMULADO |      |           |      |
|--|------------------|-----------|------------|-------------------|------|-----------|------|------------------|------|-----------|------|
|  |                  |           |            | Programado        | %    | Alcanzado | %    | Programado       | %    | Alcanzado | %    |
| Acciones encaminadas a la recarga de mantos acuíferos realizadas |                  |           | 0.00       | 0.00              | 0.00 | 0.00      | 0.00 | 0.00             | 0.00 | 0.00      | 0.00 |
| Acciones para la recarga de mantos acuíferos programadas         |                  |           | 0.00       | 0.00              | 0.00 | 0.00      | 0.00 | 0.00             | 0.00 | 0.00      | 0.00 |

**COMPORTAMIENTO DEL INDICADOR**

**DESCRIPCION DE LA META ANUAL**

| META ANUAL | TRIMESTRE: Julio-Septiembre |           |      |          |                  |           |      |          |
|------------|-----------------------------|-----------|------|----------|------------------|-----------|------|----------|
|            | AVANCE TRIMESTRAL           |           |      |          | AVANCE ACUMULADO |           |      |          |
|            | Programado                  | Alcanzado | EF%  | SEMAFORO | Programado       | Alcanzado | EF%  | SEMAFORO |
| 0.00       | 0.00                        | 0.00      | 0.00 |          | 0.00             | 0.00      | 0.00 |          |

DESCRIPCIÓN DE RESULTADOS Y JUSTIFICACIÓN EN CASO DE VARIACIÓN SUPERIOR A ± 10 % RESPECTO A LO PROGRAMADO  
Este indicador no aplica en la programación anual

**EVALUACION DEL INDICADOR**

**DEPENDENCIA GENERAL:** A00 DIRECCION GENERAL  
**DEPENDENCIA AUXILIAR:** 234 Área de Cultura del Agua



**Odapas**  
2024 - 2027  
TECAMAC  
DIRECCIÓN DE INFRAESTRUCTURA HIDRÁULICA  
ELABORÓ  
Ing. Pablo Manuel Ramirez Martinez



**Odapas**  
2024 - 2027  
TECAMAC  
UNIDAD DE INFORMACIÓN, PLANEACIÓN, VO. BO. PRESUPUESTACIÓN Y EVALUACIÓN

C. Axel Buendía Sánchez

PbRm-08b FICHA TECNICA DE SEGUIMIENTO DE INDICADORES 2025 DE GESTIÓN O ESTRATEGICO

ORGANISMO DE AGUA DE TECAMAC

TIPO DE FICHA: OSFEM

PILAR DE DESARROLLO / EJE TRANSVERSAL: 2 Eje 2 Bienestar ambiental y acceso universal al agua "Preservación y promoción ecológica"

TEMA DE DESARROLLO: Agua para todos, hacia un nuevo modelo de gestión del agua.

PROGRAMA PRESUPUESTARIO: 02020301 Manejo eficiente y sustentable del agua

PROYECTO PRESUPUESTARIO: 020203010204 Cultura del agua para el desarrollo sostenible

OBJETIVO DEL PROGRAMA PRESUPUESTARIO: Engloba el conjunto de acciones encaminadas al desarrollo de proyectos que propicien en la población el cuidado y manejo eficiente del agua, procurando la conservación del vital líquido para otorgar este servicio con calidad.

DEPENDENCIA GENERAL: A00 DIRECCION GENERAL

DEPENDENCIA AUXILIAR: 234 Área de Cultura del Agua

ESTRUCTURA DEL INDICADOR

NOMBRE DEL INDICADOR: Porcentaje de conferencias, talleres, cursos y/o eventos en materia de cultura del agua realizados.

FÓRMULA DEL CÁLCULO:  $(\text{Numero de conferencias, talleres, cursos y/o eventos en materia de cultura del agua realizado} / \text{Total de conferencias, talleres, cursos y/o eventos programados}) * 100$

INTERPRETACIÓN: Promedio de número de participaciones en talleres respecto al total de talleres realizados

DIMENSIÓN QUE ATIENDE: Eficiencia

DESCRIPCIÓN DEL FACTOR DE COMPARACIÓN: Expedientes de eventos

AMBITO GEOGRAFICO: Municipal Local

COBERTURA: Administración Pública Descentralizada

LINEA BASE: Expedientes

FRECUENCIA DE MEDICIÓN: Trimestral

Numero: NC 7

COMPORTAMIENTO DE LAS VARIABLES DURANTE EL TRIMESTRE: Julio-Septiembre

| VARIABLE  | UNIDAD DE MEDIDA  | OPERACION | META ANUAL | AVANCE TRIMESTRAL |       |           |        | AVANCE ACUMULADO |       |           |        |
|---|-------------------|-----------|------------|-------------------|-------|-----------|--------|------------------|-------|-----------|--------|
|   |                   |           |            | Programado        | %     | Alcanzado | %      | Programado       | %     | Alcanzado | %      |
| Numero de conferencias, talleres, cursos y/o eventos en materia de cultura del agua realizado | Evento            | Sumable   | 1,000.00   | 250.00            | 25.00 | 24.00     | 9.60   | 750.00           | 75.00 | 104.00    | 13.87  |
| Total de conferencias, talleres, cursos y/o eventos programados                               | Evento programado | Sumable   | 1,000.00   | 250.00            | 25.00 | 250.00    | 100.00 | 750.00           | 75.00 | 750.00    | 100.00 |

COMPORTAMIENTO DEL INDICADOR

DESCRIPCION DE LA META ANUAL

Realizar el 100% de eventos programados en el año 2025

| META ANUAL | TRIMESTRE: Julio-Septiembre |           |      |          |                  |           |       |          |
|------------|-----------------------------|-----------|------|----------|------------------|-----------|-------|----------|
|            | AVANCE TRIMESTRAL           |           |      |          | AVANCE ACUMULADO |           |       |          |
|            | Programado                  | Alcanzado | EF%  | SEMAFORO | Programado       | Alcanzado | EF%   | SEMAFORO |
| 100.00     | 100.00                      | 9.60      | 9.60 | Amarillo | 100.00           | 13.87     | 13.87 | Amarillo |

DESCRIPCIÓN DE RESULTADOS Y JUSTIFICACIÓN EN CASO DE VARIACIÓN SUPERIOR A ± 10 % RESPECTO A LO PROGRAMADO  
La información presentada no corresponde a la información programada, se recomienda realizar una reconducción para cumplimiento de metas

El semáforo de indicador es amarillo debido a que la información presentada no corresponde con la información programada

DEPENDENCIA GENERAL: A00 DIRECCION GENERAL  
DEPENDENCIA AUXILIAR: 234 Área de Cultura del Agua



2025 - 2027  
Odapas  
TECAMAC  
ELABORÓ  
DIRECCIÓN DE INFRAESTRUCTURA MUNICIPAL  
Ing. Pablo Miguel Ramírez Martínez

EVALUACION DEL INDICADOR



2025 - 2027  
Odapas  
TECAMAC  
VO. BO. DE INFORMACIÓN PLANEACIÓN, PRESUPUESTACIÓN Y EVALUACIÓN  
C. Axel Buendía Sánchez

**PbRm-08b FICHA TECNICA DE SEGUIMIENTO DE INDICADORES 2025 DE GESTIÓN O ESTRATEGICO**

**ORGANISMO DE AGUA DE TECAMAC**

TIPO DE FICHA: OSFEM

**PILAR DE DESARROLLO / EJE TRANSVERSAL:** 2 Eje 2 Bienestar ambiental y acceso universal al agua "Preservación y promoción ecológica"

**TEMA DE DESARROLLO:** Agua para todos, hacia un nuevo modelo de gestión del agua.

**PROGRAMA PRESUPUESTARIO:** 02020301 Manejo eficiente y sustentable del agua

**PROYECTO PRESUPUESTARIO:** 020203010204 Cultura del agua para el desarrollo sostenible

**OBJETIVO DEL PROGRAMA PRESUPUESTARIO:** Engloba el conjunto de acciones encaminadas al desarrollo de proyectos que propicien en la población el cuidado y manejo eficiente del agua, procurando la conservación del vital líquido para otorgar este servicio con calidad.

**DEPENDENCIA GENERAL:** A00 DIRECCION GENERAL

**DEPENDENCIA AUXILIAR:** 234 Área de Cultura del Agua

**ESTRUCTURA DEL INDICADOR**

**NOMBRE DEL INDICADOR:** Porcentaje de obras de infraestructura hidráulica para el suministro de agua potable construidas.

**FÓRMULA DEL CÁLCULO:** (Obras de infraestructura hidráulica para el suministro de agua potable construidas/Obras de infraestructura hidráulica para el suministro de agua potable programadas)\*100

**INTERPRETACIÓN:**

**DIMENSIÓN QUE ATIENDE:** Eficiencia **FRECUENCIA DE MEDICIÓN:** Mensual

**DESCRIPCIÓN DEL FACTOR DE COMPARACIÓN:**

**AMBITO GEOGRAFICO:**

**COBERTURA:**

**LINEA BASE:**

Numero: NA 1.1

**COMPORTAMIENTO DE LAS VARIABLES DURANTE EL TRIMESTRE: Julio-Septiembre**

| VARIABLE   | UNIDAD DE MEDIDA | OPERACION | META ANUAL | AVANCE TRIMESTRAL |      |           |      | AVANCE ACUMULADO |      |           |      |
|--|------------------|-----------|------------|-------------------|------|-----------|------|------------------|------|-----------|------|
|  |                  |           |            | Programado        | %    | Alcanzado | %    | Programado       | %    | Alcanzado | %    |
| Obras de infraestructura hidráulica para el suministro de agua potable construidas |                  |           | 0.00       | 0.00              | 0.00 | 0.00      | 0.00 | 0.00             | 0.00 | 0.00      | 0.00 |
| Obras de infraestructura hidráulica para el suministro de agua potable programadas |                  |           | 0.00       | 0.00              | 0.00 | 0.00      | 0.00 | 0.00             | 0.00 | 0.00      | 0.00 |

**COMPORTAMIENTO DEL INDICADOR  
DESCRIPCION DE LA META ANUAL**

| META ANUAL | TRIMESTRE: Julio-Septiembre |           |      |          |                  |           |      |          |
|------------|-----------------------------|-----------|------|----------|------------------|-----------|------|----------|
|            | AVANCE TRIMESTRAL           |           |      |          | AVANCE ACUMULADO |           |      |          |
|            | Programado                  | Alcanzado | EF%  | SEMAFORO | Programado       | Alcanzado | EF%  | SEMAFORO |
| 0.00       | 0.00                        | 0.00      | 0.00 |          | 0.00             | 0.00      | 0.00 |          |

DESCRIPCIÓN DE RESULTADOS Y JUSTIFICACIÓN EN CASO DE VARIACIÓN SUPERIOR A ± 10 % RESPECTO A LO PROGRAMADO  
Este indicador no aplica en la programación anual

**EVALUACION DEL INDICADOR**

**DEPENDENCIA GENERAL:** A00 DIRECCION GENERAL  
**DEPENDENCIA AUXILIAR:** 234 Área de Cultura del Agua



PbRm-08b FICHA TECNICA DE SEGUIMIENTO DE INDICADORES 2025 DE GESTIÓN O ESTRATEGICO

ORGANISMO DE AGUA DE TECAMAC

TIPO DE FICHA: OSFEM

PILAR DE DESARROLLO / EJE TRANSVERSAL: 2 Eje 2 Bienestar ambiental y acceso universal al agua "Preservación y promoción ecológica"

TEMA DE DESARROLLO: Agua para todos, hacia un nuevo modelo de gestión del agua.

PROGRAMA PRESUPUESTARIO: 02020301 Manejo eficiente y sustentable del agua

PROYECTO PRESUPUESTARIO: 020203010204 Cultura del agua para el desarrollo sostenible

OBJETIVO DEL PROGRAMA PRESUPUESTARIO: Engloba el conjunto de acciones encaminadas al desarrollo de proyectos que propicien en la población el cuidado y manejo eficiente del agua, procurando la conservación del vital líquido para otorgar este servicio con calidad .

DEPENDENCIA GENERAL: A00 DIRECCION GENERAL

DEPENDENCIA AUXILIAR: 234 Área de Cultura del Agua

ESTRUCTURA DEL INDICADOR

NOMBRE DEL INDICADOR: Porcentaje de equipamiento de obras de infraestructura hidráulica de agua potable.

FÓRMULA DEL CÁLCULO: (Obras de infraestructura hidráulica para el suministro de agua potable con equipamiento electromecánico realizadas/Obras de infraestructura hidráulica para el suministro de agua potable)\*100

INTERPRETACIÓN:

DIMENSIÓN QUE ATIENDE: Eficiencia FRECUENCIA DE MEDICIÓN: Mensual

DESCRIPCIÓN DEL FACTOR DE COMPARACIÓN:

AMBITO GEOGRAFICO:

COBERTURA:

LINEA BASE

Numero: NA 1.2

COMPORTAMIENTO DE LAS VARIABLES DURANTE EL TRIMESTRE: Julio-Septiembre

| VARIABLE  | UNIDAD DE MEDIDA | OPERACION | META ANUAL | AVANCE TRIMESTRAL |      |           |      | AVANCE ACUMULADO |      |           |      |
|---|------------------|-----------|------------|-------------------|------|-----------|------|------------------|------|-----------|------|
|   |                  |           |            | Programado        | %    | Alcanzado | %    | Programado       | %    | Alcanzado | %    |
| Obras de infraestructura hidráulica para el suministro de agua potable con equipamiento electromecánico realizadas  |                  |           | 0.00       | 0.00              | 0.00 | 0.00      | 0.00 | 0.00             | 0.00 | 0.00      | 0.00 |
| Obras de infraestructura hidráulica para el suministro de agua potable con equipamiento electromecánico programadas |                  |           | 0.00       | 0.00              | 0.00 | 0.00      | 0.00 | 0.00             | 0.00 | 0.00      | 0.00 |

COMPORTAMIENTO DEL INDICADOR

DESCRIPCION DE LA META ANUAL

| META ANUAL | TRIMESTRE: Julio-Septiembre |           |      |          |                  |           |      |          |
|------------|-----------------------------|-----------|------|----------|------------------|-----------|------|----------|
|            | AVANCE TRIMESTRAL           |           |      |          | AVANCE ACUMULADO |           |      |          |
|            | Programado                  | Alcanzado | EF%  | SEMAFORO | Programado       | Alcanzado | EF%  | SEMAFORO |
| 0.00       | 0.00                        | 0.00      | 0.00 |          | 0.00             | 0.00      | 0.00 |          |

DESCRIPCIÓN DE RESULTADOS Y JUSTIFICACIÓN EN CASO DE VARIACIÓN SUPERIOR A ± 10 % RESPECTO A LO PROGRAMADO  
Este indicador no aplica en la programación anual

EVALUACION DEL INDICADOR

DEPENDENCIA GENERAL: A00 DIRECCION GENERAL  
DEPENDENCIA AUXILIAR: 234 Área de Cultura del Agua



**PbRm-08b FICHA TECNICA DE SEGUIMIENTO DE INDICADORES 2025 DE GESTIÓN O ESTRATEGICO**

**ORGANISMO DE AGUA DE TECAMAC**

TIPO DE FICHA: OSFEM

**PILAR DE DESARROLLO / EJE TRANSVERSAL:** 2 Eje 2 Bienestar ambiental y acceso universal al agua "Preservación y promoción ecológica"

**TEMA DE DESARROLLO:** Agua para todos, hacia un nuevo modelo de gestión del agua.

**PROGRAMA PRESUPUESTARIO:** 02020301 Manejo eficiente y sustentable del agua

**PROYECTO PRESUPUESTARIO:** 020203010204 Cultura del agua para el desarrollo sostenible

**OBJETIVO DEL PROGRAMA PRESUPUESTARIO:** Engloba el conjunto de acciones encaminadas al desarrollo de proyectos que propicien en la población el cuidado y manejo eficiente del agua, procurando la conservación del vital líquido para otorgar este servicio con calidad .

**DEPENDENCIA GENERAL:** A00 DIRECCION GENERAL

**DEPENDENCIA AUXILIAR:** 234 Área de Cultura del Agua

**ESTRUCTURA DEL INDICADOR**

**NOMBRE DEL INDICADOR:** Porcentaje en la electrificación de las obras de infraestructura de agua potable.

**FÓRMULA DEL CÁLCULO:** (Obras de infraestructura hidráulica para el suministro de agua potable electrificadas/Obras de infraestructura hidráulica para el suministro de agua potable para electrificación programadas)\*100

**INTERPRETACIÓN:**

**DIMENSIÓN QUE ATIENDE:** Eficiencia **FRECUENCIA DE MEDICIÓN:** Mensual

**DESCRIPCIÓN DEL FACTOR DE COMPARACIÓN:**

**AMBITO GEOGRAFICO:**

**COBERTURA:**

**LINEA BASE**

**Número:** NA 1.3

**COMPORTAMIENTO DE LAS VARIABLES DURANTE EL TRIMESTRE: Julio-Septiembre**

| VARIABLE  | UNIDAD DE MEDIDA | OPERACION | META ANUAL | AVANCE TRIMESTRAL |      |           |      | AVANCE ACUMULADO |      |           |      |      |
|---|------------------|-----------|------------|-------------------|------|-----------|------|------------------|------|-----------|------|------|
|   |                  |           |            | Programado        | %    | Alcanzado | %    | Programado       | %    | Alcanzado | %    |      |
| Obras de infraestructura hidráulica para el suministro de agua potable electrificadas                   |                  |           | 0.00       | 0.00              | 0.00 | 0.00      | 0.00 | 0.00             | 0.00 | 0.00      | 0.00 | 0.00 |
| Obras de infraestructura hidráulica para el suministro de agua potable para electrificación programadas |                  |           | 0.00       | 0.00              | 0.00 | 0.00      | 0.00 | 0.00             | 0.00 | 0.00      | 0.00 | 0.00 |

**COMPORTAMIENTO DEL INDICADOR**

**DESCRIPCION DE LA META ANUAL**

| META ANUAL | TRIMESTRE: Julio-Septiembre |           |      |          |                  |           |      |          |
|------------|-----------------------------|-----------|------|----------|------------------|-----------|------|----------|
|            | AVANCE TRIMESTRAL           |           |      |          | AVANCE ACUMULADO |           |      |          |
|            | Programado                  | Alcanzado | EF%  | SEMAFORO | Programado       | Alcanzado | EF%  | SEMAFORO |
| 0.00       | 0.00                        | 0.00      | 0.00 |          | 0.00             | 0.00      | 0.00 |          |

**DESCRIPCIÓN DE RESULTADOS Y JUSTIFICACIÓN EN CASO DE VARIACIÓN SUPERIOR A ± 10 % RESPECTO A LO PROGRAMADO**  
Este indicador no aplica en la programación anual

**EVALUACION DEL INDICADOR**

**DEPENDENCIA GENERAL:** A00 DIRECCION GENERAL  
**DEPENDENCIA AUXILIAR:** 234 Área de Cultura del Agua



PbRm-08b FICHA TECNICA DE SEGUIMIENTO DE INDICADORES 2025 DE GESTIÓN O ESTRATEGICO

TIPO DE FICHA: OSFEM

ORGANISMO DE AGUA DE TECAMAC

PILAR DE DESARROLLO / EJE TRANSVERSAL: 2 Eje 2 Bienestar ambiental y acceso universal al agua "Preservación y promoción ecológica"

TEMA DE DESARROLLO: Agua para todos, hacia un nuevo modelo de gestión del agua.

PROGRAMA PRESUPUESTARIO: 02020301 Manejo eficiente y sustentable del agua

PROYECTO PRESUPUESTARIO: 020203010204 Cultura del agua para el desarrollo sostenible

OBJETIVO DEL PROGRAMA PRESUPUESTARIO: Engloba el conjunto de acciones encaminadas al desarrollo de proyectos que propicien en la población el cuidado y manejo eficiente del agua, procurando la conservación del vital líquido para otorgar este servicio con calidad.

DEPENDENCIA GENERAL: A00 DIRECCION GENERAL

DEPENDENCIA AUXILIAR: 234 Área de Cultura del Agua

ESTRUCTURA DEL INDICADOR

NOMBRE DEL INDICADOR: Porcentaje en el cumplimiento de los procesos administrativos para la conclusión de las obras de infraestructura hidráulica para el suministro de agua potable.

FÓRMULA DEL CÁLCULO:  $(\text{Procesos administrativos para la conclusión de las obras de infraestructura hidráulica para el suministro de agua potable cumplidos} / \text{Procesos administrativos para la conclusión de las obras de infraestructura hidráulica para el suministro de agua potable programados}) * 100$

INTERPRETACIÓN:

DIMENSIÓN QUE ATIENDE: Eficiencia

DESCRIPCIÓN DEL FACTOR DE COMPARACIÓN:

AMBITO GEOGRAFICO:

COBERTURA:

LINEA BASE

Numero: NA 1.4

FRECUENCIA DE MEDICIÓN: Mensual

COMPORTAMIENTO DE LAS VARIABLES DURANTE EL TRIMESTRE: Julio-Septiembre

| VARIABLE  | UNIDAD DE MEDIDA | OPERACION | META ANUAL | AVANCE TRIMESTRAL |      |           |      | AVANCE ACUMULADO |      |           |      |
|---|------------------|-----------|------------|-------------------|------|-----------|------|------------------|------|-----------|------|
|   |                  |           |            | Programado        | %    | Alcanzado | %    | Programado       | %    | Alcanzado | %    |
| Procesos administrativos para la conclusión de las obras de infraestructura hidráulica para el suministro de agua potable cumplidos   |                  |           | 0.00       | 0.00              | 0.00 | 0.00      | 0.00 | 0.00             | 0.00 | 0.00      | 0.00 |
| Procesos administrativos para la conclusión de las obras de infraestructura hidráulica para el suministro de agua potable programados |                  |           | 0.00       | 0.00              | 0.00 | 0.00      | 0.00 | 0.00             | 0.00 | 0.00      | 0.00 |

COMPORTAMIENTO DEL INDICADOR  
DESCRIPCION DE LA META ANUAL

| META ANUAL | TRIMESTRE: Julio-Septiembre |           |      |          |                  |           |      |          |
|------------|-----------------------------|-----------|------|----------|------------------|-----------|------|----------|
|            | AVANCE TRIMESTRAL           |           |      |          | AVANCE ACUMULADO |           |      |          |
|            | Programado                  | Alcanzado | EF%  | SEMAFORO | Programado       | Alcanzado | EF%  | SEMAFORO |
| 0.00       | 0.00                        | 0.00      | 0.00 |          | 0.00             | 0.00      | 0.00 |          |

DESCRIPCIÓN DE RESULTADOS Y JUSTIFICACIÓN EN CASO DE VARIACIÓN SUPERIOR A ± 10 % RESPECTO A LO PROGRAMADO  
Este indicador no aplica en la programación anual

EVALUACION DEL INDICADOR

DEPENDENCIA GENERAL: A00 DIRECCION GENERAL  
DEPENDENCIA AUXILIAR: 234 Área de Cultura del Agua





PbRm-08b FICHA TECNICA DE SEGUIMIENTO DE INDICADORES 2025 DE GESTIÓN O ESTRATEGICO

ORGANISMO DE AGUA DE TECAMAC

TIPO DE FICHA: OSFEM

PILAR DE DESARROLLO / EJE TRANSVERSAL: 2 Eje 2 Bienestar ambiental y acceso universal al agua "Preservación y promoción ecológica"

TEMA DE DESARROLLO: Agua para todos, hacia un nuevo modelo de gestión del agua.

PROGRAMA PRESUPUESTARIO: 02020301 Manejo eficiente y sustentable del agua

PROYECTO PRESUPUESTARIO: 020203010204 Cultura del agua para el desarrollo sostenible

OBJETIVO DEL PROGRAMA PRESUPUESTARIO: Engloba el conjunto de acciones encaminadas al desarrollo de proyectos que propicien en la población el cuidado y manejo eficiente del agua, procurando la conservación del vital líquido para otorgar este servicio con calidad.

DEPENDENCIA GENERAL: A00 DIRECCION GENERAL

DEPENDENCIA AUXILIAR: 234 Área de Cultura del Agua

ESTRUCTURA DEL INDICADOR

NOMBRE DEL INDICADOR: Porcentaje de obras concluidas de infraestructura de agua potable entregadas.

FÓRMULA DEL CÁLCULO: (Obras concluidas de infraestructura hidráulica para el suministro de agua potable entregadas/Obras concluidas de infraestructura hidráulica para el suministro de agua potable en proceso de entrega)\*100

INTERPRETACIÓN:

DIMENSIÓN QUE ATIENDE: Eficiencia FRECUENCIA DE MEDICIÓN: Mensual

DESCRIPCIÓN DEL FACTOR DE COMPARACIÓN:

AMBITO GEOGRAFICO:

COBERTURA:

LINEA BASE

Numero: NA 1.5

COMPORTAMIENTO DE LAS VARIABLES DURANTE EL TRIMESTRE: Julio-Septiembre

| VARIABLE  | UNIDAD DE MEDIDA | OPERACION | META ANUAL | AVANCE TRIMESTRAL |      |           |      | AVANCE ACUMULADO |      |           |      |      |
|---|------------------|-----------|------------|-------------------|------|-----------|------|------------------|------|-----------|------|------|
|   |                  |           |            | Programado        | %    | Alcanzado | %    | Programado       | %    | Alcanzado | %    |      |
| Obras concluidas de infraestructura hidráulica para el suministro de agua potable entregadas            |                  |           | 0.00       | 0.00              | 0.00 | 0.00      | 0.00 | 0.00             | 0.00 | 0.00      | 0.00 | 0.00 |
| Obras concluidas de infraestructura hidráulica para el suministro de agua potable en proceso de entrega |                  |           | 0.00       | 0.00              | 0.00 | 0.00      | 0.00 | 0.00             | 0.00 | 0.00      | 0.00 | 0.00 |

COMPORTAMIENTO DEL INDICADOR

DESCRIPCION DE LA META ANUAL

| META ANUAL | TRIMESTRE: Julio-Septiembre |           |      |          |                  |           |      |          |
|------------|-----------------------------|-----------|------|----------|------------------|-----------|------|----------|
|            | AVANCE TRIMESTRAL           |           |      |          | AVANCE ACUMULADO |           |      |          |
|            | Programado                  | Alcanzado | EF%  | SEMAFORO | Programado       | Alcanzado | EF%  | SEMAFORO |
| 0,00       | 0,00                        | 0,00      | 0,00 |          | 0,00             | 0,00      | 0,00 |          |

DESCRIPCIÓN DE RESULTADOS Y JUSTIFICACIÓN EN CASO DE VARIACIÓN SUPERIOR A ± 10 % RESPECTO A LO PROGRAMADO

Este indicador no aplica en la programación anual

EVALUACION DEL INDICADOR

DEPENDENCIA GENERAL: A00 DIRECCION GENERAL

DEPENDENCIA AUXILIAR: 234 Área de Cultura del Agua



**PbRm-08b FICHA TECNICA DE SEGUIMIENTO DE INDICADORES 2025 DE GESTIÓN O ESTRATEGICO**

**ORGANISMO DE AGUA DE TECAMAC**

TIPO DE FICHA: OSFEM

**PILAR DE DESARROLLO / EJE TRANSVERSAL:** 2 Eje 2 Bienestar ambiental y acceso universal al agua "Preservación y promoción ecológica"

**TEMA DE DESARROLLO:** Agua para todos, hacia un nuevo modelo de gestión del agua.

**PROGRAMA PRESUPUESTARIO:** 02020301 Manejo eficiente y sustentable del agua

**PROYECTO PRESUPUESTARIO:** 020203010204 Cultura del agua para el desarrollo sostenible

**OBJETIVO DEL PROGRAMA PRESUPUESTARIO:** Engloba el conjunto de acciones encaminadas al desarrollo de proyectos que propicien en la población el cuidado y manejo eficiente del agua, procurando la conservación del vital líquido para otorgar este servicio con calidad .

**DEPENDENCIA GENERAL:** A00 DIRECCION GENERAL

**DEPENDENCIA AUXILIAR:** 234 Área de Cultura del Agua

**ESTRUCTURA DEL INDICADOR**

**NOMBRE DEL INDICADOR:** Porcentaje de extracción del agua potable de las fuentes de abastecimiento.

**FÓRMULA DEL CÁLCULO:** (Volúmenes de agua potable de las fuentes de abastecimiento extraídas /Volúmenes de agua potable de las fuentes de abastecimiento para extracción programadas)\*100

**INTERPRETACIÓN:** Variación porcentual del agua extraída respecto a los metros cúbicos de agua potable programada por extraer

**DIMENSIÓN QUE ATIENDE:** Eficiencia FRECUENCIA DE MEDICIÓN: Mensual

**DESCRIPCIÓN DEL FACTOR DE COMPARACIÓN:** Expedientes de extracción de agua

**AMBITO GEOGRAFICO:** Municipal Local

**COBERTURA:** Población general

**LINEA BASE:** Expediente

Número: NA 2.1

**COMPORTAMIENTO DE LAS VARIABLES DURANTE EL TRIMESTRE: Julio-Septiembre**

| VARIABLE   | UNIDAD DE MEDIDA | OPERACION | META ANUAL    | AVANCE TRIMESTRAL |       |               |        | AVANCE ACUMULADO |       |               |        |
|--|------------------|-----------|---------------|-------------------|-------|---------------|--------|------------------|-------|---------------|--------|
|  |                  |           |               | Programado        | %     | Alcanzado     | %      | Programado       | %     | Alcanzado     | %      |
| Volúmenes de agua potable de las fuentes de abastecimiento extraídas                   | metros cúbicos   | Sumable   | 53,000,000.00 | 13,250,000.00     | 25.00 | 13,386,801.60 | 101.03 | 39,750,000.00    | 75.00 | 39,895,389.36 | 100.37 |
| Volúmenes de agua potable de las fuentes de abastecimiento para extracción programadas | metros cúbicos   | Sumable   | 53,000,000.00 | 13,250,000.00     | 25.00 | 13,250,000.00 | 100.00 | 39,750,000.00    | 75.00 | 39,750,000.00 | 100.00 |

**COMPORTAMIENTO DEL INDICADOR**

**DESCRIPCION DE LA META ANUAL**

Extraer el agua potable necesaria para abastecer a la población municipal

| META ANUAL | TRIMESTRE: Julio-Septiembre |           |        |          |                  |           |        |          |
|------------|-----------------------------|-----------|--------|----------|------------------|-----------|--------|----------|
|            | AVANCE TRIMESTRAL           |           |        |          | AVANCE ACUMULADO |           |        |          |
|            | Programado                  | Alcanzado | EF%    | SEMAFORO | Programado       | Alcanzado | EF%    | SEMAFORO |
| 100.00     | 100.00                      | 101.03    | 101.03 | Verde    | 100.00           | 100.37    | 100.37 | Verde    |

DESCRIPCIÓN DE RESULTADOS Y JUSTIFICACIÓN EN CASO DE VARIACIÓN SUPERIOR A ± 10 % RESPECTO A LO PROGRAMADO  
Se cumplió con lo programado adecuadamente

**EVALUACION DEL INDICADOR**

El semáforo del indicador es verde y satisfactorio

**DEPENDENCIA GENERAL:** A00 DIRECCION GENERAL  
**DEPENDENCIA AUXILIAR:** 234 Área de Cultura del Agua



Ing. Pablo Miguel Ramírez Martínez



C. Axel Buitrago Sánchez

**PbRm-08b FICHA TECNICA DE SEGUIMIENTO DE INDICADORES 2025 DE GESTIÓN O ESTRATEGICO**

TIPO DE FICHA: OSFEM

**ORGANISMO DE AGUA DE TECAMAC**

**PILAR DE DESARROLLO / EJE TRANSVERSAL:** 2 Eje 2 Bienestar ambiental y acceso universal al agua "Preservación y promoción ecológica"

**TEMA DE DESARROLLO:** Agua para todos, hacia un nuevo modelo de gestión del agua.

**PROGRAMA PRESUPUESTARIO:** 02020301 Manejo eficiente y sustentable del agua

**PROYECTO PRESUPUESTARIO:** 020203010204 Cultura del agua para el desarrollo sostenible

**OBJETIVO DEL PROGRAMA PRESUPUESTARIO:** Engloba el conjunto de acciones encaminadas al desarrollo de proyectos que propicien en la población el cuidado y manejo eficiente del agua, procurando la conservación del vital líquido para otorgar este servicio con calidad .

**DEPENDENCIA GENERAL:** A00 DIRECCION GENERAL

**DEPENDENCIA AUXILIAR:** 234 Área de Cultura del Agua

**ESTRUCTURA DEL INDICADOR**

**NOMBRE DEL INDICADOR:** Porcentaje de agua potable clorada para consumo de la población.

**FÓRMULA DEL CÁLCULO:**  $(\text{Volúmenes de agua potable para consumo de la población clorada} / \text{Volúmenes de agua potable para consumo de la población programada para cloración}) * 100$

**INTERPRETACIÓN:** Variación porcentual de agua clorada respecto al agua programada para clorar

**DIMENSIÓN QUE ATIENDE:** Eficiencia FRECUENCIA DE MEDICIÓN: Mensual

**DESCRIPCIÓN DEL FACTOR DE COMPARACIÓN:** Expedientes de agua clorada para su distribución

**AMBITO GEOGRAFICO:** Municipal Local

**COBERTURA:** Población general

**LINEA BASE:** Expediente

Numero: NA 2.2

**COMPORTAMIENTO DE LAS VARIABLES DURANTE EL TRIMESTRE: Julio-Septiembre**

| VARIABLE   | UNIDAD DE MEDIDA | OPERACION | META ANUAL    | AVANCE TRIMESTRAL |       |               |        | AVANCE ACUMULADO |       |               |        |
|--|------------------|-----------|---------------|-------------------|-------|---------------|--------|------------------|-------|---------------|--------|
|  |                  |           |               | Programado        | %     | Alcanzado     | %      | Programado       | %     | Alcanzado     | %      |
| Volúmenes de agua potable para consumo de la población clorada                   | metro cúbico     | Sumable   | 53,000,000.00 | 13,250,000.00     | 25.00 | 13,386,801.60 | 101.03 | 39,750,000.00    | 75.00 | 39,895,389.36 | 100.37 |
| Volúmenes de agua potable para consumo de la población programada para cloración | metro cúbico     | Sumable   | 53,000,000.00 | 13,250,000.00     | 25.00 | 13,250,000.00 | 100.00 | 39,750,000.00    | 75.00 | 39,750,000.00 | 100.00 |

**COMPORTAMIENTO DEL INDICADOR**

**DESCRIPCION DE LA META ANUAL**

Clorar el 100% de agua potable extraída para su distribución

| META ANUAL | TRIMESTRE: Julio-Septiembre |           |        |          |                  |           |        |          |
|------------|-----------------------------|-----------|--------|----------|------------------|-----------|--------|----------|
|            | AVANCE TRIMESTRAL           |           |        |          | AVANCE ACUMULADO |           |        |          |
|            | Programado                  | Alcanzado | EF%    | SEMAFORO | Programado       | Alcanzado | EF%    | SEMAFORO |
| 100.00     | 100.00                      | 101.03    | 101.03 | Verde    | 100.00           | 100.37    | 100.37 | Verde    |

DESCRIPCIÓN DE RESULTADOS Y JUSTIFICACIÓN EN CASO DE VARIACIÓN SUPERIOR A ± 10 % RESPECTO A LO PROGRAMADO  
Se cumplió con lo programado adecuadamente

El semáforo del indicador es verde y satisfactorio

**DEPENDENCIA GENERAL:** A00 DIRECCION GENERAL  
**DEPENDENCIA AUXILIAR:** 234 Área de Cultura del Agua



Ingr. Pablo Manuel Ramírez Martínez

**EVALUACION DEL INDICADOR**



C. Axel Blandía Sánchez

PbRm-08b FICHA TECNICA DE SEGUIMIENTO DE INDICADORES 2025 DE GESTIÓN O ESTRATEGICO

ORGANISMO DE AGUA DE TECAMAC

TIPO DE FICHA: OSFEM

PILAR DE DESARROLLO / EJE TRANSVERSAL: 2 Eje 2 Bienestar ambiental y acceso universal al agua "Preservación y promoción ecológica"

TEMA DE DESARROLLO: Agua para todos, hacia un nuevo modelo de gestión del agua.

PROGRAMA PRESUPUESTARIO: 02020301 Manejo eficiente y sustentable del agua

PROYECTO PRESUPUESTARIO: 020203010204 Cultura del agua para el desarrollo sostenible

OBJETIVO DEL PROGRAMA PRESUPUESTARIO: Engloba el conjunto de acciones encaminadas al desarrollo de proyectos que propicien en la población el cuidado y manejo eficiente del agua, procurando la conservación del vital líquido para otorgar este servicio con calidad .

DEPENDENCIA GENERAL: A00 DIRECCION GENERAL

DEPENDENCIA AUXILIAR: 234 Área de Cultura del Agua

ESTRUCTURA DEL INDICADOR

NOMBRE DEL INDICADOR: Porcentaje de agua potable suministrada en bloque para consumo de la población.

FÓRMULA DEL CÁLCULO:  $(\text{Volúmenes de agua potable para consumo de la población suministrada en bloque} / \text{Volúmenes de agua potable para consumo de la población programada para suministro en bloque}) * 100$

INTERPRETACIÓN: Variación porcentual del total de agua suministrada por bloque respecto al total de metros cúbicos de agua programados para distribuir en bloque en el año actual

DIMENSIÓN QUE ATIENDE: Eficiencia FRECUENCIA DE MEDICIÓN: Mensual

DESCRIPCIÓN DEL FACTOR DE COMPARACIÓN: Expedientes de agua potable en bloque

AMBITO GEOGRAFICO: Municipal Local

COBERTURA: Población general

LINEA BASE: Expedientes

Numero: NA 2.3

COMPORTAMIENTO DE LAS VARIABLES DURANTE EL TRIMESTRE: Julio-Septiembre

| VARIABLE  | UNIDAD DE MEDIDA | OPERACION | META ANUAL | AVANCE TRIMESTRAL |       |            |        | AVANCE ACUMULADO |       |            |        |
|---|------------------|-----------|------------|-------------------|-------|------------|--------|------------------|-------|------------|--------|
|   |                  |           |            | Programado        | %     | Alcanzado  | %      | Programado       | %     | Alcanzado  | %      |
| Volúmenes de agua potable para consumo de la población suministrada en bloque               | metros cúbicos   | Sumable   | 350,000.00 | 87,500.00         | 25.00 | 100,899.00 | 115.31 | 262,500.00       | 75.00 | 294,946.50 | 112.36 |
| Volúmenes de agua potable para consumo de la población programada para suministro en bloque | metros cúbicos   | Sumable   | 350,000.00 | 87,500.00         | 25.00 | 87,500.00  | 100.00 | 262,500.00       | 75.00 | 262,500.00 | 100.00 |

COMPORTAMIENTO DEL INDICADOR

DESCRIPCION DE LA META ANUAL

Suministrar el 100% de agua por bloque programada en el año actual

| META ANUAL | TRIMESTRE: Julio-Septiembre |           |        |          |                  |           |        |          |
|------------|-----------------------------|-----------|--------|----------|------------------|-----------|--------|----------|
|            | AVANCE TRIMESTRAL           |           |        |          | AVANCE ACUMULADO |           |        |          |
|            | Programado                  | Alcanzado | EF%    | SEMAFORO | Programado       | Alcanzado | EF%    | SEMAFORO |
| 100.00     | 100.00                      | 115.31    | 115.31 | Verde    | 100.00           | 112.36    | 112.36 | Verde    |

DESCRIPCIÓN DE RESULTADOS Y JUSTIFICACIÓN EN CASO DE VARIACIÓN SUPERIOR A ± 10 % RESPECTO A LO PROGRAMADO  
Se cumplió con lo programado adecuadamente

El semáforo del indicador es verde y satisfactorio

DEPENDENCIA GENERAL: A00 DIRECCION GENERAL  
DEPENDENCIA AUXILIAR: 234 Área de Cultura del Agua



log. Pablo Miguel Ramirez Martinez

EVALUACION DEL INDICADOR



C. Axel Buendia Sanchez

PbRm-08b FICHA TECNICA DE SEGUIMIENTO DE INDICADORES 2025 DE GESTIÓN O ESTRATEGICO

TIPO DE FICHA: OSFEM

ORGANISMO DE AGUA DE TECAMAC

PILAR DE DESARROLLO / EJE TRANSVERSAL: 2 Eje 2 Bienestar ambiental y acceso universal al agua "Preservación y promoción ecológica"

TEMA DE DESARROLLO: Agua para todos, hacia un nuevo modelo de gestión del agua.

PROGRAMA PRESUPUESTARIO: 02020301 Manejo eficiente y sustentable del agua

PROYECTO PRESUPUESTARIO: 020203010204 Cultura del agua para el desarrollo sostenible

OBJETIVO DEL PROGRAMA PRESUPUESTARIO: Engloba el conjunto de acciones encaminadas al desarrollo de proyectos que propicien en la población el cuidado y manejo eficiente del agua, procurando la conservación del vital líquido para otorgar este servicio con calidad .

DEPENDENCIA GENERAL: A00 DIRECCION GENERAL

DEPENDENCIA AUXILIAR: 234 Área de Cultura del Agua

ESTRUCTURA DEL INDICADOR

NOMBRE DEL INDICADOR: Porcentaje de cumplimiento del programa de bombeo de agua potable.

FÓRMULA DEL CÁLCULO: (Cumplimiento del Programa de bombeo de agua potable/Bombeo de agua potable programado)\*100

INTERPRETACIÓN: Variación porcentual del cumplimiento del programa de bombeo de agua potable

DIMENSIÓN QUE ATIENDE: Eficiencia

DESCRIPCIÓN DEL FACTOR DE COMPARACIÓN: Expedientes del programa de bombeo

AMBITO GEOGRAFICO: Municipal Local

COBERTURA: Población general

LINEA BASE: Expedientes

FRECUENCIA DE MEDICIÓN: Mensual

Numero: NA 3.1

COMPORTAMIENTO DE LAS VARIABLES DURANTE EL TRIMESTRE: Julio-Septiembre

| VARIABLE  | UNIDAD DE MEDIDA | OPERACION | META ANUAL    | AVANCE TRIMESTRAL |       |               |        | AVANCE ACUMULADO |       |               |        |
|---|------------------|-----------|---------------|-------------------|-------|---------------|--------|------------------|-------|---------------|--------|
|   |                  |           |               | Programado        | %     | Alcanzado     | %      | Programado       | %     | Alcanzado     | %      |
| Cumplimiento del Programa de bombeo de agua potable | metros cúbicos   | Sumable   | 53,000,000.00 | 13,250,000.00     | 25.00 | 13,249,999.98 | 100.00 | 39,750,000.00    | 75.00 | 39,749,999.94 | 100.00 |
| Bombeo de agua potable programado                   | metros cúbicos   | Sumable   | 53,000,000.00 | 13,250,000.00     | 25.00 | 13,250,000.00 | 100.00 | 39,750,000.00    | 75.00 | 39,750,000.00 | 100.00 |

COMPORTAMIENTO DEL INDICADOR

DESCRIPCION DE LA META ANUAL

Cumplir con el programa de bombeo de agua potable

| META ANUAL | TRIMESTRE: Julio-Septiembre |           |        |          |                  |           |        |          |
|------------|-----------------------------|-----------|--------|----------|------------------|-----------|--------|----------|
|            | AVANCE TRIMESTRAL           |           |        |          | AVANCE ACUMULADO |           |        |          |
|            | Programado                  | Alcanzado | EF%    | SEMAFORO | Programado       | Alcanzado | EF%    | SEMAFORO |
| 100.00     | 100.00                      | 100.00    | 100.00 | Verde    | 100.00           | 100.00    | 100.00 | Verde    |

DESCRIPCIÓN DE RESULTADOS Y JUSTIFICACIÓN EN CASO DE VARIACIÓN SUPERIOR A ± 10 % RESPECTO A LO PROGRAMADO  
Se cumplió con lo programado adecuadamente

EVALUACION DEL INDICADOR

El semáforo del indicador es verde y satisfactorio

DEPENDENCIA GENERAL: A00 DIRECCION GENERAL  
DEPENDENCIA AUXILIAR: 234 Área de Cultura del Agua



ELABORADO POR: Pablo Miguel  
DIRECCIÓN DE INFRAESTRUCTURA HIDRÁULICA



VO. BO. C. Axel Buendía Sánchez  
DIRECCIÓN DE INFORMACIÓN, PLANEACIÓN, PRESUPUESTACIÓN Y EVALUACIÓN

**PbRm-08b FICHA TECNICA DE SEGUIMIENTO DE INDICADORES 2025 DE GESTIÓN O ESTRATEGICO**

TIPO DE FICHA: OSFEM

**ORGANISMO DE AGUA DE TECAMAC**

**PILAR DE DESARROLLO / EJE TRANSVERSAL:** 2 Eje 2 Bienestar ambiental y acceso universal al agua "Preservación y promoción ecológica"

**TEMA DE DESARROLLO:** Agua para todos, hacia un nuevo modelo de gestión del agua.

**PROGRAMA PRESUPUESTARIO:** 02020301 Manejo eficiente y sustentable del agua

**PROYECTO PRESUPUESTARIO:** 020203010204 Cultura del agua para el desarrollo sostenible

**OBJETIVO DEL PROGRAMA PRESUPUESTARIO:** Engloba el conjunto de acciones encaminadas al desarrollo de proyectos que propicien en la población el cuidado y manejo eficiente del agua, procurando la conservación del vital líquido para otorgar este servicio con calidad.

**DEPENDENCIA GENERAL:** A00 DIRECCION GENERAL

**DEPENDENCIA AUXILIAR:** 234 Área de Cultura del Agua

**ESTRUCTURA DEL INDICADOR**

**NOMBRE DEL INDICADOR:** Porcentaje de agua potable suministrada en pipas para consumo de la población.

**FÓRMULA DEL CÁLCULO:** (Agua potable para consumo de la población suministrada en pipas/Agua potable para consumo de la población solicitada en pipas)\*100

**INTERPRETACIÓN:** Variación porcentual de agua suministrada por pipas respecto al agua programada para suministro por viajes de pipas en el año actual

**DIMENSIÓN QUE ATIENDE:** Eficiencia

**DESCRIPCIÓN DEL FACTOR DE COMPARACIÓN:** Expedientes de viajes de pipas de agua potable

**AMBITO GEOGRAFICO:** Municipal Local

**COBERTURA:** Población general

**LINEA BASE:** Expedientes

FRECUENCIA DE MEDICIÓN: Mensual

Numero: NA 3.2

**COMPORTAMIENTO DE LAS VARIABLES DURANTE EL TRIMESTRE: Julio-Septiembre**

| VARIABLE  | UNIDAD DE MEDIDA | OPERACION | META ANUAL | AVANCE TRIMESTRAL |       |           |        | AVANCE ACUMULADO |       |           |        |
|---|------------------|-----------|------------|-------------------|-------|-----------|--------|------------------|-------|-----------|--------|
|   |                  |           |            | Programado        | %     | Alcanzado | %      | Programado       | %     | Alcanzado | %      |
| Agua potable para consumo de la población suministrada en pipas | metros cúbicos   | Sumable   | 70,000.00  | 17,500.00         | 25.00 | 17,630.00 | 100.74 | 52,500.00        | 75.00 | 62,450.00 | 118.95 |
| Agua potable para consumo de la población solicitada en pipas   | metros cúbicos   | Sumable   | 70,000.00  | 17,500.00         | 25.00 | 17,500.00 | 100.00 | 52,500.00        | 75.00 | 52,500.00 | 100.00 |

**COMPORTAMIENTO DEL INDICADOR**

**DESCRIPCION DE LA META ANUAL**

Distribuir el 100% de metros cúbicos de agua potable por viajes de pipas programados en el año actual

| META ANUAL | TRIMESTRE: Julio-Septiembre |           |        |          |                  |           |        |          |
|------------|-----------------------------|-----------|--------|----------|------------------|-----------|--------|----------|
|            | AVANCE TRIMESTRAL           |           |        |          | AVANCE ACUMULADO |           |        |          |
|            | Programado                  | Alcanzado | EF%    | SEMAFORO | Programado       | Alcanzado | EF%    | SEMAFORO |
| 100.00     | 100.00                      | 100.74    | 100.74 | Verde    | 100.00           | 118.95    | 118.95 | Verde    |

DESCRIPCIÓN DE RESULTADOS Y JUSTIFICACIÓN EN CASO DE VARIACIÓN SUPERIOR A ± 10 % RESPECTO A LO PROGRAMADO  
Se cumplió con lo programado adecuadamente

**EVALUACION DEL INDICADOR**

El semáforo del indicador es verde y satisfactorio

**DEPENDENCIA GENERAL:** A00 DIRECCION GENERAL  
**DEPENDENCIA AUXILIAR:** 234 Área de Cultura del Agua



**ELABORADO:**  
DIRECCIÓN DE INGENIERÍA ESTRUCTURAL  
HIDRÁULICA  
Ing. Pablo Miguel Ramirez Martinez



**REVISADO:**  
DIRECCIÓN DE INGENIERÍA ESTRUCTURAL  
PLANIFICACIÓN, PRESUPUESTACIÓN Y EVALUACIÓN  
C. Axel Buendía Sánchez

PbRm-08b FICHA TECNICA DE SEGUIMIENTO DE INDICADORES 2025 DE GESTIÓN O ESTRATEGICO

TIPO DE FICHA: OSFEM

ORGANISMO DE AGUA DE TECAMAC

PILAR DE DESARROLLO / EJE TRANSVERSAL: 2 Eje 2 Bienestar ambiental y acceso universal al agua "Preservación y promoción ecológica"

TEMA DE DESARROLLO: Agua para todos, hacia un nuevo modelo de gestión del agua.

PROGRAMA PRESUPUESTARIO: 02020301 Manejo eficiente y sustentable del agua

PROYECTO PRESUPUESTARIO: 020203010204 Cultura del agua para el desarrollo sostenible

OBJETIVO DEL PROGRAMA PRESUPUESTARIO: Engloba el conjunto de acciones encaminadas al desarrollo de proyectos que propicien en la población el cuidado y manejo eficiente del agua, procurando la conservación del vital líquido para otorgar este servicio con calidad .

DEPENDENCIA GENERAL: A00 DIRECCION GENERAL

DEPENDENCIA AUXILIAR: 234 Área de Cultura del Agua

ESTRUCTURA DEL INDICADOR

NOMBRE DEL INDICADOR: Porcentaje de agua potable suministrada por tandeo a la población.

FÓRMULA DEL CÁLCULO:  $(\text{Agua potable para consumo de la población suministrada por tandeo} / \text{Agua potable para consumo de la población}) * 100$

INTERPRETACIÓN: Variación porcentual de agua potable suministrada por tandeo respecto al total de agua potable programada por tandeo

DIMENSIÓN QUE ATIENDE: Eficiencia

DESCRIPCIÓN DEL FACTOR DE COMPARACIÓN: Expedientes de agua potable suministrada por tandeo

AMBITO GEOGRAFICO: Municipal Local

COBERTURA: Población general

LINEA BASE: Expedientes

FRECUENCIA DE MEDICIÓN: Mensual

Numero: NA 3.3

COMPORTAMIENTO DE LAS VARIABLES DURANTE EL TRIMESTRE: Julio-Septiembre

| VARIABLE  | UNIDAD DE MEDIDA | OPERACION | META ANUAL   | AVANCE TRIMESTRAL |       |              |        | AVANCE ACUMULADO |       |              |        |
|---|------------------|-----------|--------------|-------------------|-------|--------------|--------|------------------|-------|--------------|--------|
|   |                  |           |              | Programado        | %     | Alcanzado    | %      | Programado       | %     | Alcanzado    | %      |
| Agua potable para consumo de la población suministrada por tandeo | metros cúbicos   | Sumable   | 9,000,000.00 | 2,250,000.00      | 25.00 | 2,257,000.00 | 100.31 | 6,750,000.00     | 75.00 | 6,779,150.00 | 100.43 |
| Agua potable para consumo de la población                         | metros cúbicos   | Sumable   | 9,000,000.00 | 2,250,000.00      | 25.00 | 2,250,000.00 | 100.00 | 6,750,000.00     | 75.00 | 6,750,000.00 | 100.00 |

COMPORTAMIENTO DEL INDICADOR

DESCRIPCION DE LA META ANUAL

Suministrar agua por tandeo a la población municipal

| META ANUAL | TRIMESTRE: Julio-Septiembre |           |        |          |                  |           |        |          |
|------------|-----------------------------|-----------|--------|----------|------------------|-----------|--------|----------|
|            | AVANCE TRIMESTRAL           |           |        |          | AVANCE ACUMULADO |           |        |          |
|            | Programado                  | Alcanzado | EF%    | SEMAFORO | Programado       | Alcanzado | EF%    | SEMAFORO |
| 100.00     | 100.00                      | 100.31    | 100.31 | Verde    | 100.00           | 100.43    | 100.43 | Verde    |

DESCRIPCIÓN DE RESULTADOS Y JUSTIFICACIÓN EN CASO DE VARIACIÓN SUPERIOR A ± 10 % RESPECTO A LO PROGRAMADO  
Se cumplió con lo programado adecuadamente

El semáforo del indicador es verde y satisfactorio

DEPENDENCIA GENERAL: A00 DIRECCION GENERAL  
DEPENDENCIA AUXILIAR: 234 Área de Cultura del Agua



ELABORÓ: Ina. Pablo Miguel Ramírez Martínez

EVALUACION DEL INDICADOR



C. Axel Buendía Sánchez

PbRm-08b FICHA TECNICA DE SEGUIMIENTO DE INDICADORES 2025 DE GESTIÓN O ESTRATEGICO

TIPO DE FICHA: OSFEM

ORGANISMO DE AGUA DE TECAMAC

PILAR DE DESARROLLO / EJE TRANSVERSAL: 2 Eje 2 Bienestar ambiental y acceso universal al agua "Preservación y promoción ecológica"  
 TEMA DE DESARROLLO: Agua para todos, hacia un nuevo modelo de gestión del agua.  
 PROGRAMA PRESUPUESTARIO: 02020301 Manejo eficiente y sustentable del agua  
 PROYECTO PRESUPUESTARIO: 020203010204 Cultura del agua para el desarrollo sostenible  
 OBJETIVO DEL PROGRAMA PRESUPUESTARIO: Engloba el conjunto de acciones encaminadas al desarrollo de proyectos que propicien en la población el cuidado y manejo eficiente del agua, procurando la conservación del vital líquido para otorgar este servicio con calidad.  
 DEPENDENCIA GENERAL: A00 DIRECCION GENERAL  
 DEPENDENCIA AUXILIAR: 234 Área de Cultura del Agua

ESTRUCTURA DEL INDICADOR

NOMBRE DEL INDICADOR: Porcentaje de necesidades solventadas de mantenimiento infraestructura hidráulica.  
 FÓRMULA DEL CÁLCULO: (Necesidades solventadas de mantenimiento a la infraestructura hidráulica para el suministro de agua potable/Necesidades identificadas de mantenimiento a la infraestructura hidráulica para el suministro de agua potable)\*100  
 INTERPRETACIÓN: Variación porcentual del cumplimiento de necesidades solventadas respecto a las necesidades identificadas en el año actual  
 DIMENSIÓN QUE ATIENDE: Eficiencia  
 DESCRIPCIÓN DEL FACTOR DE COMPARACIÓN: Expedientes de mantenimiento del área encargada  
 AMBITO GEOGRAFICO: Municipal Local  
 COBERTURA: Población general  
 LINEA BASE: Expediente

FRECUENCIA DE MEDICIÓN: Mensual

Numero: NA 4.1

COMPORTAMIENTO DE LAS VARIABLES DURANTE EL TRIMESTRE: Julio-Septiembre

| VARIABLE  | UNIDAD DE MEDIDA          | OPERACION | META ANUAL | AVANCE TRIMESTRAL |       |           |        | AVANCE ACUMULADO |       |           |        |
|---|---------------------------|-----------|------------|-------------------|-------|-----------|--------|------------------|-------|-----------|--------|
|   |                           |           |            | Programado        | %     | Alcanzado | %      | Programado       | %     | Alcanzado | %      |
| Necesidades solventadas de mantenimiento a la infraestructura hidráulica para el suministro de agua potable   | Necesidades solventadas   | Sumable   | 100.00     | 25.00             | 25.00 | 62.00     | 248.00 | 75.00            | 75.00 | 153.00    | 204.00 |
| Necesidades identificadas de mantenimiento a la infraestructura hidráulica para el suministro de agua potable | Necesidades identificadas | Sumable   | 100.00     | 25.00             | 25.00 | 25.00     | 100.00 | 75.00            | 75.00 | 75.00     | 100.00 |

COMPORTAMIENTO DEL INDICADOR

DESCRIPCION DE LA META ANUAL

Solventar todas las necesidades identificadas para el mantenimiento de la infraestructura hidráulica

| METAANUAL | TRIMESTRE: Julio-Septiembre |           |        |          |                  |           |        |          |
|-----------|-----------------------------|-----------|--------|----------|------------------|-----------|--------|----------|
|           | AVANCE TRIMESTRAL           |           |        |          | AVANCE ACUMULADO |           |        |          |
|           | Programado                  | Alcanzado | EF%    | SEMAFORO | Programado       | Alcanzado | EF%    | SEMAFORO |
| 100.00    | 100.00                      | 248.00    | 248.00 | Verde    | 100.00           | 204.00    | 204.00 | Verde    |

DESCRIPCIÓN DE RESULTADOS Y JUSTIFICACIÓN EN CASO DE VARIACIÓN SUPERIOR A ± 10 % RESPECTO A LO PROGRAMADO  
 Se cumplió con lo programado adecuadamente

El semáforo del indicador es verde y satisfactorio

DEPENDENCIA GENERAL: A00 DIRECCION GENERAL  
 DEPENDENCIA AUXILIAR: 234 Área de Cultura del Agua

EVALUACION DEL INDICADOR



C. Axel Boendía Sánchez

PbRm-08b FICHA TECNICA DE SEGUIMIENTO DE INDICADORES 2025 DE GESTIÓN O ESTRATEGICO

ORGANISMO DE AGUA DE TECAMAC

TIPO DE FICHA: OSFEM

PILAR DE DESARROLLO / EJE TRANSVERSAL: 2 Eje 2 Bienestar ambiental y acceso universal al agua "Preservación y promoción ecológica"

TEMA DE DESARROLLO: Agua para todos, hacia un nuevo modelo de gestión del agua.

PROGRAMA PRESUPUESTARIO: 02020301 Manejo eficiente y sustentable del agua

PROYECTO PRESUPUESTARIO: 020203010204 Cultura del agua para el desarrollo sostenible

OBJETIVO DEL PROGRAMA PRESUPUESTARIO: Engloba el conjunto de acciones encaminadas al desarrollo de proyectos que propicien en la población el cuidado y manejo eficiente del agua, procurando la conservación del vital líquido para otorgar este servicio con calidad .

DEPENDENCIA GENERAL: A00 DIRECCION GENERAL

DEPENDENCIA AUXILIAR: 234 Área de Cultura del Agua

ESTRUCTURA DEL INDICADOR

NOMBRE DEL INDICADOR: Porcentaje de especificaciones técnicas cumplidas para el mantenimiento del equipo electromecánico.

FÓRMULA DEL CÁLCULO:  $(\text{Número de especificaciones técnicas cumplidas para el mantenimiento del equipo electromecánico} / \text{Total de las especificaciones técnicas requeridas para el mantenimiento del equipo electromecánico}) * 100$

INTERPRETACIÓN: Variación porcentual de especificaciones técnicas cumplidas respecto a las especificaciones técnicas requeridas en el año actual

DIMENSIÓN QUE ATIENDE: Eficiencia FRECUENCIA DE MEDICIÓN: Mensual

DESCRIPCIÓN DEL FACTOR DE COMPARACIÓN: Expedientes de especificaciones técnicas

AMBITO GEOGRAFICO: Municipal Local

COBERTURA: Población general

LINEA BASE: Expedientes

Numero: NA 4.2

COMPORTAMIENTO DE LAS VARIABLES DURANTE EL TRIMESTRE: Julio-Septiembre

| VARIABLE   | UNIDAD DE MEDIDA            | OPERACION | META ANUAL | AVANCE TRIMESTRAL |       |           |        | AVANCE ACUMULADO |       |           |        |
|--|-----------------------------|-----------|------------|-------------------|-------|-----------|--------|------------------|-------|-----------|--------|
|  |                             |           |            | Programado        | %     | Alcanzado | %      | Programado       | %     | Alcanzado | %      |
| Número de especificaciones técnicas cumplidas para el mantenimiento del equipo electromecánico     | Especificaciones cumplidas  | Sumable   | 100.00     | 25.00             | 25.00 | 62.00     | 248.00 | 75.00            | 75.00 | 153.00    | 204.00 |
| Total de las especificaciones técnicas requeridas para el mantenimiento del equipo electromecánico | Especificaciones requeridas | Sumable   | 100.00     | 25.00             | 25.00 | 25.00     | 100.00 | 75.00            | 75.00 | 75.00     | 100.00 |

COMPORTAMIENTO DEL INDICADOR

DESCRIPCION DE LA META ANUAL

Cubrir las especificaciones técnicas que requiere el equipo electromecánico

| META ANUAL | TRIMESTRE: Julio-Septiembre |           |        |          |                  |           |        |          |
|------------|-----------------------------|-----------|--------|----------|------------------|-----------|--------|----------|
|            | AVANCE TRIMESTRAL           |           |        |          | AVANCE ACUMULADO |           |        |          |
|            | Programado                  | Alcanzado | EF%    | SEMAFORO | Programado       | Alcanzado | EF%    | SEMAFORO |
| 100.00     | 100.00                      | 248.00    | 248.00 | Verde    | 100.00           | 204.00    | 204.00 | Verde    |

DESCRIPCIÓN DE RESULTADOS Y JUSTIFICACIÓN EN CASO DE VARIACIÓN SUPERIOR A ± 10 % RESPECTO A LO PROGRAMADO  
Se cumplió con lo programado adecuadamente

El semáforo del indicador es verde y satisfactorio

DEPENDENCIA GENERAL: A00 DIRECCION GENERAL  
DEPENDENCIA AUXILIAR: 234 Área de Cultura del Agua

EVALUACION DEL INDICADOR



PbRm-08b FICHA TECNICA DE SEGUIMIENTO DE INDICADORES 2025 DE GESTIÓN O ESTRATEGICO

TIPO DE FICHA: OSFEM

ORGANISMO DE AGUA DE TECAMAC

PILAR DE DESARROLLO / EJE TRANSVERSAL: 2 Eje 2 Bienestar ambiental y acceso universal al agua "Preservación y promoción ecológica"

TEMA DE DESARROLLO: Agua para todos, hacia un nuevo modelo de gestión del agua.

PROGRAMA PRESUPUESTARIO: 02020301 Manejo eficiente y sustentable del agua

PROYECTO PRESUPUESTARIO: 020203010204 Cultura del agua para el desarrollo sostenible

OBJETIVO DEL PROGRAMA PRESUPUESTARIO: Engloba el conjunto de acciones encaminadas al desarrollo de proyectos que propicien en la población el cuidado y manejo eficiente del agua, procurando la conservación del vital líquido para otorgar este servicio con calidad.

DEPENDENCIA GENERAL: A00 DIRECCION GENERAL

DEPENDENCIA AUXILIAR: 234 Área de Cultura del Agua

ESTRUCTURA DEL INDICADOR

NOMBRE DEL INDICADOR: Porcentaje de supervisiónes a las líneas de conducción y distribución de agua potable.

FÓRMULA DEL CÁLCULO:  $(\text{Líneas de conducción y distribución de agua potable supervisadas} / \text{Líneas de conducción y distribución de agua potable en proceso de supervisión}) * 100$

INTERPRETACIÓN: Variación porcentual de las supervisiónes realizadas a las líneas de conducción y distribución respecto al total de supervisiónes programadas en el año actual

DIMENSIÓN QUE ATIENDE: Eficiencia

FRECUENCIA DE MEDICIÓN: Mensual

DESCRIPCIÓN DEL FACTOR DE COMPARACIÓN: Expediente de supervisiónes del área encargada

AMBITO GEOGRAFICO: Municipal Local

COBERTURA: Población general

LÍNEA BASE: Expediente

Numero: NA 5.1

COMPORTAMIENTO DE LAS VARIABLES DURANTE EL TRIMESTRE: Julio-Septiembre

| VARIABLE  | UNIDAD DE MEDIDA  | OPERACION | META ANUAL | AVANCE TRIMESTRAL |       |           |        | AVANCE ACUMULADO |       |           |        |
|---|-------------------|-----------|------------|-------------------|-------|-----------|--------|------------------|-------|-----------|--------|
|   |                   |           |            | Programado        | %     | Alcanzado | %      | Programado       | %     | Alcanzado | %      |
| Líneas de conducción y distribución de agua potable supervisadas              | Línea supervisada | Sumable   | 120.00     | 30.00             | 25.00 | 48.00     | 160.00 | 90.00            | 75.00 | 132.00    | 146.67 |
| Líneas de conducción y distribución de agua potable en proceso de supervisión | Línea en proceso  | Sumable   | 120.00     | 30.00             | 25.00 | 30.00     | 100.00 | 90.00            | 75.00 | 90.00     | 100.00 |

COMPORTAMIENTO DEL INDICADOR

DESCRIPCION DE LA META ANUAL

Supervisar el 100% de las líneas programadas para supervisión en el año actual

| META ANUAL | TRIMESTRE: Julio-Septiembre |           |        |          |                  |           |        |          |
|------------|-----------------------------|-----------|--------|----------|------------------|-----------|--------|----------|
|            | AVANCE TRIMESTRAL           |           |        |          | AVANCE ACUMULADO |           |        |          |
|            | Programado                  | Alcanzado | EF%    | SEMAFORO | Programado       | Alcanzado | EF%    | SEMAFORO |
| 100.00     | 100.00                      | 160.00    | 160.00 | Verde    | 100.00           | 146.67    | 146.67 | Verde    |

DESCRIPCIÓN DE RESULTADOS Y JUSTIFICACIÓN EN CASO DE VARIACIÓN SUPERIOR A ± 10 % RESPECTO A LO PROGRAMADO  
Se cumplió con lo programado adecuadamente

El semáforo del indicador es verde y satisfactorio

DEPENDENCIA GENERAL: A00 DIRECCION GENERAL

DEPENDENCIA AUXILIAR: 234 Área de Cultura del Agua

EVALUACION DEL INDICADOR



Ing. Pablo Miguel Ramírez Martínez  
DIRECCIÓN DE INFRAESTRUCTURA HIDRÁULICA



C. Axel Buendía Sánchez

**PbRm-08b FICHA TECNICA DE SEGUIMIENTO DE INDICADORES 2025 DE GESTIÓN O ESTRATEGICO**

TIPO DE FICHA: OSFEM

ORGANISMO DE AGUA DE TECAMAC

**PILAR DE DESARROLLO / EJE TRANSVERSAL:** 2 Eje 2 Bienestar ambiental y acceso universal al agua "Preservación y promoción ecológica"

**TEMA DE DESARROLLO:** Agua para todos, hacia un nuevo modelo de gestión del agua.

**PROGRAMA PRESUPUESTARIO:** 02020301 Manejo eficiente y sustentable del agua

**PROYECTO PRESUPUESTARIO:** 020203010204 Cultura del agua para el desarrollo sostenible

**OBJETIVO DEL PROGRAMA PRESUPUESTARIO:** Engloba el conjunto de acciones encaminadas al desarrollo de proyectos que propicien en la población el cuidado y manejo eficiente del agua, procurando la conservación del vital líquido para otorgar este servicio con calidad.

**DEPENDENCIA GENERAL:** A00 DIRECCION GENERAL

**DEPENDENCIA AUXILIAR:** 234 Área de Cultura del Agua

**ESTRUCTURA DEL INDICADOR**

**NOMBRE DEL INDICADOR:** Porcentaje de válvulas de control de conducción de agua potable verificadas.

**FÓRMULA DEL CÁLCULO:** (Válvulas de control de conducción de agua potable verificadas/Válvulas de control de conducción de agua potable programadas para verificación)\*100

**INTERPRETACIÓN:** Variación porcentual de válvulas verificadas respecto al total de válvulas programadas para verificar en el año actual

**DIMENSIÓN QUE ATIENDE:** Eficiencia

**DESCRIPCIÓN DEL FACTOR DE COMPARACIÓN:** Expedientes de verificación de válvulas del área encargada

**AMBITO GEOGRAFICO:** Municipal Local

**COBERTURA:** Poblacion general

**LINEA BASE:** Expediente

FRECUENCIA DE MEDICIÓN: Mensual

Numero: NA 5.2

**COMPORTAMIENTO DE LAS VARIABLES DURANTE EL TRIMESTRE: Julio-Septiembre**

| VARIABLE  | UNIDAD DE MEDIDA   | OPERACION | META ANUAL | AVANCE TRIMESTRAL |       |           |        | AVANCE ACUMULADO |       |           |        |
|---|--------------------|-----------|------------|-------------------|-------|-----------|--------|------------------|-------|-----------|--------|
|   |                    |           |            | Programado        | %     | Alcanzado | %      | Programado       | %     | Alcanzado | %      |
| Válvulas de control de conducción de agua potable verificadas                   | Válvula verificada | Sumable   | 200.00     | 50.00             | 25.00 | 53.00     | 106.00 | 150.00           | 75.00 | 131.00    | 87.33  |
| Válvulas de control de conducción de agua potable programadas para verificación | Válvula programada | Sumable   | 200.00     | 50.00             | 25.00 | 50.00     | 100.00 | 150.00           | 75.00 | 150.00    | 100.00 |

**COMPORTAMIENTO DEL INDICADOR**

**DESCRIPCION DE LA META ANUAL**

Realizar el 100% de verificaciones de válvulas programadas en el año actual

| META ANUAL | TRIMESTRE: Julio-Septiembre |           |        |          |                  |           |       |          |
|------------|-----------------------------|-----------|--------|----------|------------------|-----------|-------|----------|
|            | AVANCE TRIMESTRAL           |           |        |          | AVANCE ACUMULADO |           |       |          |
|            | Programado                  | Alcanzado | EF%    | SEMAFORO | Programado       | Alcanzado | EF%   | SEMAFORO |
| 100.00     | 100.00                      | 106.00    | 106.00 | Verde    | 100.00           | 87.33     | 87.33 | Verde    |

DESCRIPCIÓN DE RESULTADOS Y JUSTIFICACIÓN EN CASO DE VARIACIÓN SUPERIOR A ± 10 % RESPECTO A LO PROGRAMADO  
No se cumplió con la meta programada para este trimestre

**EVALUACION DEL INDICADOR**

El semáforo del indicador es amarillo debido al cumplimiento parcial de la meta, se recomienda dar seguimiento a la actividad para cumplir con la meta anual

**DEPENDENCIA GENERAL:** A00 DIRECCION GENERAL  
**DEPENDENCIA AUXILIAR:** 234 Área de Cultura del Agua



ELABORO  
**Ing. Pablo Miguel Ballesteros**  
UNIDAD DE INFORMACIÓN  
DE INFRAESTRUCTURA  
HIDRÁULICA



VO. BO.  
**C. Axel Buendía Sánchez**  
UNIDAD DE INFORMACIÓN  
DE INFORMACIÓN  
DE PRESUPUESTACIÓN  
EVALUACIÓN

PbRm-08b FICHA TECNICA DE SEGUIMIENTO DE INDICADORES 2025 DE GESTIÓN O ESTRATEGICO

TIPO DE FICHA: OSFEM

ORGANISMO DE AGUA DE TECAMAC

PILAR DE DESARROLLO / EJE TRANSVERSAL: 2 Eje 2 Bienestar ambiental y acceso universal al agua "Preservación y promoción ecológica"

TEMA DE DESARROLLO: Agua para todos, hacia un nuevo modelo de gestión del agua.

PROGRAMA PRESUPUESTARIO: 02020301 Manejo eficiente y sustentable del agua

PROYECTO PRESUPUESTARIO: 020203010204 Cultura del agua para el desarrollo sostenible

OBJETIVO DEL PROGRAMA PRESUPUESTARIO: Engloba el conjunto de acciones encaminadas al desarrollo de proyectos que propicien en la población el cuidado y manejo eficiente del agua, procurando la conservación del vital líquido para otorgar este servicio con calidad.

DEPENDENCIA GENERAL: A00 DIRECCION GENERAL

DEPENDENCIA AUXILIAR: 234 Área de Cultura del Agua

ESTRUCTURA DEL INDICADOR

NOMBRE DEL INDICADOR: Porcentaje de construcción de pozos de inyección para la recarga de los mantos acuíferos.

FÓRMULA DEL CÁLCULO:  $(\text{Construcción realizada de pozos de inyección para la recarga de los mantos acuíferos} / \text{Construcción programada de pozos de inyección para la recarga de los mantos acuíferos}) * 100$

INTERPRETACIÓN:

DIMENSIÓN QUE ATIENDE: Eficiencia

DESCRIPCIÓN DEL FACTOR DE COMPARACIÓN:

AMBITO GEOGRAFICO:

COBERTURA:

LINEA BASE

FRECUENCIA DE MEDICIÓN: Mensual

Numero: NA 6.1

COMPORTAMIENTO DE LAS VARIABLES DURANTE EL TRIMESTRE: Julio-Septiembre

| VARIABLE  | UNIDAD DE MEDIDA | OPERACION | META ANUAL | AVANCE TRIMESTRAL |      |           |      | AVANCE ACUMULADO |      |           |      |      |
|---|------------------|-----------|------------|-------------------|------|-----------|------|------------------|------|-----------|------|------|
|   |                  |           |            | Programado        | %    | Alcanzado | %    | Programado       | %    | Alcanzado | %    |      |
| Construcción realizada de pozos de inyección para la recarga de los mantos acuíferos  |                  |           | 0.00       | 0.00              | 0.00 | 0.00      | 0.00 | 0.00             | 0.00 | 0.00      | 0.00 | 0.00 |
| Construcción programada de pozos de inyección para la recarga de los mantos acuíferos |                  |           | 0.00       | 0.00              | 0.00 | 0.00      | 0.00 | 0.00             | 0.00 | 0.00      | 0.00 | 0.00 |

COMPORTAMIENTO DEL INDICADOR

DESCRIPCION DE LA META ANUAL

| META ANUAL | TRIMESTRE: Julio-Septiembre |           |      |          |                  |           |      |          |
|------------|-----------------------------|-----------|------|----------|------------------|-----------|------|----------|
|            | AVANCE TRIMESTRAL           |           |      |          | AVANCE ACUMULADO |           |      |          |
|            | Programado                  | Alcanzado | EF%  | SEMAFORO | Programado       | Alcanzado | EF%  | SEMAFORO |
| 0.00       | 0.00                        | 0.00      | 0.00 |          | 0.00             | 0.00      | 0.00 |          |

DESCRIPCIÓN DE RESULTADOS Y JUSTIFICACIÓN EN CASO DE VARIACIÓN SUPERIOR A ± 10 % RESPECTO A LO PROGRAMADO  
Este indicador no aplica en la programación anual

EVALUACION DEL INDICADOR

DEPENDENCIA GENERAL: A00 DIRECCION GENERAL  
DEPENDENCIA AUXILIAR: 234 Área de Cultura del Agua



PbRm-08b FICHA TECNICA DE SEGUIMIENTO DE INDICADORES 2025 DE GESTIÓN O ESTRATEGICO

TIPO DE FICHA: OSFEM

ORGANISMO DE AGUA DE TECAMAC

PILAR DE DESARROLLO / EJE TRANSVERSAL: 2 Eje 2 Bienestar ambiental y acceso universal al agua "Preservación y promoción ecológica"  
 TEMA DE DESARROLLO: Agua para todos, hacia un nuevo modelo de gestión del agua.  
 PROGRAMA PRESUPUESTARIO: 02020301 Manejo eficiente y sustentable del agua  
 PROYECTO PRESUPUESTARIO: 020203010204 Cultura del agua para el desarrollo sostenible  
 OBJETIVO DEL PROGRAMA PRESUPUESTARIO: Engloba el conjunto de acciones encaminadas al desarrollo de proyectos que propicien en la población el cuidado y manejo eficiente del agua, procurando la conservación del vital líquido para otorgar este servicio con calidad.  
 DEPENDENCIA GENERAL: A00 DIRECCION GENERAL  
 DEPENDENCIA AUXILIAR: 234 Área de Cultura del Agua

ESTRUCTURA DEL INDICADOR

NOMBRE DEL INDICADOR: Porcentaje de construcción bordos para la captación de agua pluvial.  
 FÓRMULA DEL CÁLCULO:  $(\text{Construcción de bordos realizada para la captación de agua pluvial} / \text{Construcción programada de bordos para la captación de agua pluvial}) * 100$   
 INTERPRETACIÓN:  
 DIMENSIÓN QUE ATIENDE: Eficiencia FRECUENCIA DE MEDICIÓN: Mensual  
 DESCRIPCIÓN DEL FACTOR DE COMPARACIÓN:  
 AMBITO GEOGRAFICO:  
 COBERTURA:  
 LINEA BASE

Numero: NA 6.2

COMPORTAMIENTO DE LAS VARIABLES DURANTE EL TRIMESTRE: Julio-Septiembre

| VARIABLE  | UNIDAD DE MEDIDA | OPERACION | META ANUAL | AVANCE TRIMESTRAL |      |           |      | AVANCE ACUMULADO |      |           |      |
|---|------------------|-----------|------------|-------------------|------|-----------|------|------------------|------|-----------|------|
|   |                  |           |            | Programado        | %    | Alcanzado | %    | Programado       | %    | Alcanzado | %    |
| Construcción de bordos realizada para la captación de agua pluvial  |                  |           | 0.00       | 0.00              | 0.00 | 0.00      | 0.00 | 0.00             | 0.00 | 0.00      | 0.00 |
| Construcción programada de bordos para la captación de agua pluvial |                  |           | 0.00       | 0.00              | 0.00 | 0.00      | 0.00 | 0.00             | 0.00 | 0.00      | 0.00 |

COMPORTAMIENTO DEL INDICADOR

DESCRIPCION DE LA META ANUAL

| META ANUAL | TRIMESTRE: Julio-Septiembre |           |      |          |                  |           |      |          |
|------------|-----------------------------|-----------|------|----------|------------------|-----------|------|----------|
|            | AVANCE TRIMESTRAL           |           |      |          | AVANCE ACUMULADO |           |      |          |
|            | Programado                  | Alcanzado | EF%  | SEMAFORO | Programado       | Alcanzado | EF%  | SEMAFORO |
| 0.00       | 0.00                        | 0.00      | 0.00 |          | 0.00             | 0.00      | 0.00 |          |

DESCRIPCIÓN DE RESULTADOS Y JUSTIFICACIÓN EN CASO DE VARIACIÓN SUPERIOR A ± 10 % RESPECTO A LO PROGRAMADO  
 Este indicador no aplica en la programación anual

EVALUACION DEL INDICADOR

DEPENDENCIA GENERAL: A00 DIRECCION GENERAL  
 DEPENDENCIA AUXILIAR: 234 Área de Cultura del Agua



PbRm-08b FICHA TECNICA DE SEGUIMIENTO DE INDICADORES 2025 DE GESTIÓN O ESTRATEGICO

ORGANISMO DE AGUA DE TECAMAC

TIPO DE FICHA: OSFEM

PILAR DE DESARROLLO / EJE TRANSVERSAL: 2 Eje 2 Bienestar ambiental y acceso universal al agua "Preservación y promoción ecológica"

TEMA DE DESARROLLO: Agua para todos, hacia un nuevo modelo de gestión del agua.

PROGRAMA PRESUPUESTARIO: 02020301 Manejo eficiente y sustentable del agua

PROYECTO PRESUPUESTARIO: 020203010204 Cultura del agua para el desarrollo sostenible

OBJETIVO DEL PROGRAMA PRESUPUESTARIO: Engloba el conjunto de acciones encaminadas al desarrollo de proyectos que propicien en la población el cuidado y manejo eficiente del agua, procurando la conservación del vital líquido para otorgar este servicio con calidad.

DEPENDENCIA GENERAL: A00 DIRECCION GENERAL

DEPENDENCIA AUXILIAR: 234 Área de Cultura del Agua

ESTRUCTURA DEL INDICADOR

NOMBRE DEL INDICADOR: Promedio de asistentes a las acciones de cultura del agua realizadas.

FÓRMULA DEL CÁLCULO: (Número de asistentes conferencias, talleres, cursos y/o eventos en materia de cultura del agua/Total de conferencias, talleres, cursos y/o eventos en materia de cultura del agua realizados)

INTERPRETACIÓN: Promedio de asistentes a los eventos realizados

DIMENSIÓN QUE ATIENDE: Eficiencia

DESCRIPCIÓN DEL FACTOR DE COMPARACIÓN: Expediente de los eventos del área encargada

AMBITO GEOGRAFICO: municipal local

COBERTURA: Población general

LINEA BASE: Expediente

FRECUENCIA DE MEDICIÓN: Trimestral

Numero: NA 7.1

COMPORTAMIENTO DE LAS VARIABLES DURANTE EL TRIMESTRE: Julio-Septiembre

| VARIABLE   | UNIDAD DE MEDIDA | OPERACION | META ANUAL | AVANCE TRIMESTRAL |       |           |       | AVANCE ACUMULADO |       |           |       |
|--|------------------|-----------|------------|-------------------|-------|-----------|-------|------------------|-------|-----------|-------|
|  |                  |           |            | Programado        | %     | Alcanzado | %     | Programado       | %     | Alcanzado | %     |
| Número de asistentes conferencias, talleres, cursos y/o eventos en materia de cultura del agua | Asistentes       | Sumable   | 20,000.00  | 5,000.00          | 25.00 | 3,240.00  | 64.80 | 15,000.00        | 75.00 | 12,131.00 | 80.87 |
| Total de conferencias, talleres, cursos y/o eventos en materia de cultura del agua realizados  | Talleres         | Sumable   | 1,000.00   | 250.00            | 25.00 | 24.00     | 9.80  | 750.00           | 75.00 | 72.00     | 9.60  |

COMPORTAMIENTO DEL INDICADOR

DESCRIPCION DE LA META ANUAL

Incrementar la afluencia de asistentes a eventos de cultura del agua

| META ANUAL | TRIMESTRE: Julio-Septiembre |           |        |          |                  |           |        |          |
|------------|-----------------------------|-----------|--------|----------|------------------|-----------|--------|----------|
|            | AVANCE TRIMESTRAL           |           |        |          | AVANCE ACUMULADO |           |        |          |
|            | Programado                  | Alcanzado | EF%    | SEMAFORO | Programado       | Alcanzado | EF%    | SEMAFORO |
| 20.00      | 20.00                       | 135.00    | 675.00 | Verde    | 20.00            | 168.49    | 842.45 | Verde    |

DESCRIPCIÓN DE RESULTADOS Y JUSTIFICACIÓN EN CASO DE VARIACIÓN SUPERIOR A ± 10 % RESPECTO A LO PROGRAMADO  
El número de asistentes es cercano al de la meta programada

El semáforo del indicador es verde debido al cumplimiento parcial de la meta

DEPENDENCIA GENERAL: A00 DIRECCION GENERAL  
DEPENDENCIA AUXILIAR: 234 Área de Cultura del Agua

EVALUACION DEL INDICADOR

