



ESTADO ANALITICO DEL ACTIVO


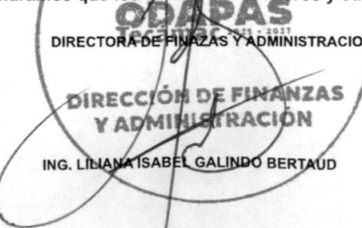
TECAMAC 2047



DEL 1 AL 31 DE ENERO DE 2026

CONCEPTO	Saldo Inicial 1	Cargos del Periodo 2	Abonos del Periodo 3	Saldo Final 4 (1 + 2 - 3)	Variación del Periodo (4 - 1)
ACTIVO	557,117,212.00	300,861,046.81	180,557,981.06	677,420,277.75	120,303,065.75
Activo Circulante	224,161,433.38	299,826,596.81	180,557,981.06	343,430,049.13	119,268,615.75
Efectivo y Equivalentes	59,003,711.59	298,021,367.87	179,269,465.53	177,755,613.93	118,751,902.34
Derechos a Recibir Efectivo o Equivalentes	164,121,994.79	1,805,228.94	1,288,515.53	164,638,708.20	516,713.41
Derechos a Recibir Bienes o Servicios	1,035,727.00	0.00	0.00	1,035,727.00	0.00
Inventarios	0.00	0.00	0.00	0.00	0.00
Almacenes	0.00	0.00	0.00	0.00	0.00
Estimación por Pérdida o Deterioro de Activos Circulantes	0.00	0.00	0.00	0.00	0.00
Otros Activos Circulantes	0.00	0.00	0.00	0.00	0.00
Activo No Circulante	332,955,778.62	1,034,450.00	0.00	333,990,228.62	1,034,450.00
Inversiones Financieras a Largo Plazo	0.00	0.00	0.00	0.00	0.00
Derechos a Recibir Efectivo o Equivalentes a Largo Plazo	0.00	0.00	0.00	0.00	0.00
Bienes Inmuebles, Infraestructura y Construcciones en Proceso	289,069,831.30	0.00	0.00	289,069,831.30	0.00
Bienes Muebles	66,375,153.62	1,034,450.00	0.00	67,409,603.62	1,034,450.00
Activos Intangibles	0.00	0.00	0.00	0.00	0.00
Depreciación, Deterioro y Amortización Acumulada de Bienes	-22,489,206.30	0.00	0.00	-22,489,206.30	0.00
Activos Diferidos	0.00	0.00	0.00	0.00	0.00
Estimación por Pérdida o Deterioro de Activos no Circulantes	0.00	0.00	0.00	0.00	0.00
Otros Activos no Circulantes	0.00	0.00	0.00	0.00	0.00


 DIRECTOR GENERAL

 DIRECCIÓN GENERAL
 C. FIDEL ZAMORA RAMIREZ


 DIRECTORA DE FINANZAS Y ADMINISTRACION

 DIRECCIÓN DE FINANZAS
 Y ADMINISTRACIÓN
 ING. LINIA ISABEL GALINDO BERTAUD


 TITULAR DEL ORG. INT. DE CONT. DE LA ADMO

 ÓRGANO INTERNO
 DE CONTROL DE LA
 ADMINISTRACIÓN
 PÚBLICA MUNICIPAL
 MTRA. GLORIA CARRILLO DIAZ

"Bajo protesta de decir verdad declaramos que los Estados Financieros y sus notas, son razonablemente correctos y son responsabilidad del emisor"

ESTADO ANALITICO DEL ACTIVO

TECAMAC 2047

DEL 1 AL 28 DE FEBRERO DE 2026

CONCEPTO	Saldo Inicial 1	Cargos del Periodo 2	Abonos del Periodo 3	Saldo Final 4 (1 + 2 - 3)	Variación del Periodo (4 - 1)
ACTIVO	677,420,277.75	101,817,925.80	104,410,824.95	674,827,378.60	-2,592,899.15
Activo Circulante	343,430,049.13	101,698,925.80	104,410,824.95	340,718,149.98	-2,711,899.15
Efectivo y Equivalentes	177,755,613.93	95,028,640.12	100,834,131.86	171,950,122.19	-5,805,491.74
Derechos a Recibir Efectivo o Equivalentes	164,638,708.20	6,655,611.68	3,576,693.09	167,717,626.79	3,078,918.59
Derechos a Recibir Bienes o Servicios	1,035,727.00	14,674.00	0.00	1,050,401.00	14,674.00
Inventarios	0.00	0.00	0.00	0.00	0.00
Almacenes	0.00	0.00	0.00	0.00	0.00
Estimación por Pérdida o Deterioro de Activos Circulantes	0.00	0.00	0.00	0.00	0.00
Otros Activos Circulantes	0.00	0.00	0.00	0.00	0.00
Activo No Circulante	333,990,228.62	119,000.00	0.00	334,109,228.62	119,000.00
Inversiones Financieras a Largo Plazo	0.00	0.00	0.00	0.00	0.00
Derechos a Recibir Efectivo o Equivalentes a Largo Plazo	0.00	0.00	0.00	0.00	0.00
Bienes Inmuebles, Infraestructura y Construcciones en Proceso	289,069,831.30	0.00	0.00	289,069,831.30	0.00
Bienes Muebles	67,409,603.62	119,000.00	0.00	67,528,603.62	119,000.00
Activos Intangibles	0.00	0.00	0.00	0.00	0.00
Depreciación, Deterioro y Amortización Acumulada de Bienes	-22,489,206.30	0.00	0.00	-22,489,206.30	0.00
Activos Diferidos	0.00	0.00	0.00	0.00	0.00
Estimación por Pérdida o Deterioro de Activos no Circulantes	0.00	0.00	0.00	0.00	0.00
Otros Activos no Circulantes	0.00	0.00	0.00	0.00	0.00

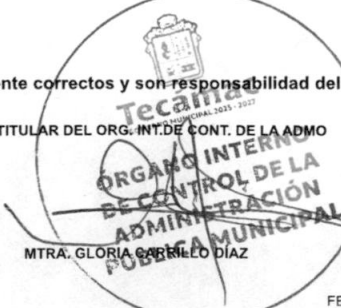
"Bajo protesta de decir verdad declaramos que los Estados Financieros y sus notas, son razonablemente correctos y son responsabilidad del emisor"



DIRECCIÓN GENERAL
O. FIDEL ZAMORA RAMÍREZ



DIRECCIÓN DE FINANZAS Y ADMINISTRACIÓN
ING. LILIANA ISABEL GALINDO BERTAUD




TITULAR DEL ORG. INT. DE CONT. DE LA ADMO
ORGANO INTERNO DE CONTROL DE LA ADMINISTRACIÓN MUNICIPAL
MTRA. GLORIA BARRIELO DÍAZ

ESTADO ANALITICO DEL ACTIVO

TECAMAC 2047

DEL 1 AL 31 DE MARZO DE 2026

CONCEPTO	Saldo Inicial 1	Cargos del Periodo 2	Abonos del Periodo 3	Saldo Final 4 (1 + 2 - 3)	Variación del Periodo (4 - 1)
ACTIVO	674,827,378.60	165,209,076.57	134,905,097.15	705,131,358.02	30,303,979.42
Activo Circulante	340,718,149.98	165,199,120.97	134,905,097.15	371,012,173.80	30,294,023.82
Efectivo y Equivalentes	171,950,122.19	147,763,170.46	132,130,575.85	187,582,716.80	15,632,594.61
Derechos a Recibir Efectivo o Equivalentes	167,717,626.79	17,435,950.51	2,774,521.30	182,379,056.00	14,661,429.21
Derechos a Recibir Bienes o Servicios	1,050,401.00	0.00	0.00	1,050,401.00	0.00
Inventarios	0.00	0.00	0.00	0.00	0.00
Almacenes	0.00	0.00	0.00	0.00	0.00
Estimación por Pérdida o Deterioro de Activos Circulantes	0.00	0.00	0.00	0.00	0.00
Otros Activos Circulantes	0.00	0.00	0.00	0.00	0.00
Activo No Circulante	334,109,228.62	9,955.60	0.00	334,119,184.22	9,955.60
Inversiones Financieras a Largo Plazo	0.00	0.00	0.00	0.00	0.00
Derechos a Recibir Efectivo o Equivalentes a Largo Plazo	0.00	0.00	0.00	0.00	0.00
Bienes Inmuebles, Infraestructura y Construcciones en Proceso	289,069,831.30	0.00	0.00	289,069,831.30	0.00
Bienes Muebles	67,528,603.62	9,955.60	0.00	67,538,559.22	9,955.60
Activos Intangibles	0.00	0.00	0.00	0.00	0.00
Depreciación, Deterioro y Amortización Acumulada de Bienes	-22,489,206.30	0.00	0.00	-22,489,206.30	0.00
Activos Diferidos	0.00	0.00	0.00	0.00	0.00
Estimación por Pérdida o Deterioro de Activos no Circulantes	0.00	0.00	0.00	0.00	0.00
Otros Activos no Circulantes	0.00	0.00	0.00	0.00	0.00



DIRECTOR GENERAL
DIRECCIÓN GENERAL
C. FIDEL ZAMORA RAMÍREZ

"Bajo protesta de decir verdad declaramos que los Estados Financieros y sus notas, son razonablemente correctos y son responsabilidad del emisor"



DIRECTORA DE FINANZAS Y ADMINISTRACION
DIRECCIÓN DE FINANZAS Y ADMINISTRACIÓN
ING. LILIANA ISABEL GALINDO BERTAUD



TITULAR DEL ORG. INT. DE CONT. DE LA ADMO
ORGANISMO INTERNO DE CONTROL DE LA ADMINISTRACIÓN PÚBLICA MUNICIPAL
MTRA. GLORIA CARRILLO DÍAZ