



**Cuenta Pública 2019**  
**Estado de Situación Financiera Comparativo**  
(Pesos)

ODAS DE TECAMAC 2046

AL 31 DE DICIEMBRE DE 2019


Cuenta (3)	Nombre de la Cuenta (3)	Año (4)		VARIACIÓN (5)	Cuenta (3)	Nombre de la Cuenta (3)	Año (4)		VARIACIÓN (6)
		2019	2018				2019	2018	
1000	Activo				2000	Pasivo			
1100	Activo Circulante				2100	Pasivo Circulante			
1110	Efectivo y Equivalentes	27,963,640.49	79,888.00	27,883,152.49	2110	Cuentas por Pagar a Corto Plazo	83,170,118.60	9,887,396.53	73,282,722.07
1111	Efectivo	25,385.99	0.00	25,385.99	2111	Servicios Personales por Pagar a Corto Plazo	-2,068.57	0.00	-2,068.57
1112	Bancos/Tesorería	27,937,654.50	79,888.00	27,857,766.50	2112	Proveedores por Pagar a Corto Plazo	11,170,101.30	745,000.00	10,425,101.30
1113	Bancos Dependencias y Otros	0.00	0.00	0.00	2113	Contratistas por Obras Públicas por Pagar a Corto Plazo	0.00	0.00	0.00
1114	Inversiones Temporales (Hasta 3 meses)	0.00	0.00	0.00	2114	Participaciones y Aportaciones por Pagar a Corto Plazo	0.00	0.00	0.00
1115	Fondos con Afectación Específica	0.00	0.00	0.00	2115	Transferencias Otorgadas por Pagar a Corto Plazo	0.00	0.00	0.00
1116	Depósitos de Fondos de Terceros en Garantía y/o Administración	0.00	0.00	0.00	2116	Intereses, Comisiones y Otros Gastos de la Deuda Pública por Pagar a Corto Plazo	0.00	0.00	0.00
1119	Otros Efectivos y Equivalentes	0.00	0.00	0.00	2117	Retenciones y Contribuciones por Pagar a Corto Plazo	5,461,748.09	518,381.81	4,943,366.48
1120	Derechos a Recibir Efectivo o Equivalentes	169,432,536.09	135,294,487.07	34,138,049.02	2118	Devoluciones de la Ley de Ingresos por Pagar a Corto Plazo	0.00	0.00	0.00
1121	Inversiones Financieras de Corto Plazo	0.00	0.00	0.00	2119	Otras Cuentas por Pagar a Corto Plazo	66,540,337.78	8,624,014.92	57,916,322.86
1122	Cuentas por Cobrar a Corto Plazo	0.01	0.00	0.01	2120	Documentos por Pagar a Corto Plazo	0.00	0.00	0.00
1123	Deudores Diversos por cobrar a Corto Plazo	29,824.16	0.00	29,824.16	2121	Documentos Comerciales por Pagar a Corto Plazo	0.00	0.00	0.00
1124	Ingresos por Recuperar a Corto Plazo	0.00	0.00	0.00	2122	Documentos con Contratistas por Obras Públicas por Pagar a Corto Plazo	0.00	0.00	0.00
1125	Deudores por Anticipos de la Tesorería a Corto Plazo	0.00	0.00	0.00	2129	Otros Documentos por Pagar a Corto Plazo	0.00	0.00	0.00
1126	Préstamos Otorgados a Corto Plazo	0.00	0.00	0.00	2130	Porción a Corto Plazo de la Deuda Pública a Largo Plazo	0.00	0.00	0.00
1129	Otros Derechos a Recibir Efectivo o Equivalentes a Corto Plazo	169,402,711.92	135,294,487.07	34,108,224.85	2131	Porción a Corto Plazo de la Deuda Pública Interna	0.00	0.00	0.00
1130	Derechos a Recibir Bienes o Servicios	1,760.00	0.00	1,760.00	2132	Porción a Corto Plazo de la Deuda Pública Externa	0.00	0.00	0.00
1131	Anticipo a Proveedores por Adquisición de Bienes y Prestación de Servicios a Corto Plazo	1,760.00	0.00	1,760.00	2133	Porción a Corto Plazo de Arrendamiento Financiero	0.00	0.00	0.00
1132	Anticipo a Proveedores por Adquisición de Bienes Inmuebles y Muebles a Corto Plazo	0.00	0.00	0.00	2140	Títulos y Valores a Corto Plazo	0.00	0.00	0.00
1133	Anticipo a Proveedores por Adquisición de Bienes Intangibles a Corto Plazo	0.00	0.00	0.00	2141	Títulos y Valores de la Deuda Pública Interna a Corto Plazo	0.00	0.00	0.00
1134	Anticipo a Contratistas por Obras Públicas a Corto Plazo	0.00	0.00	0.00	2142	Títulos y Valores de la Deuda Pública Externa a Corto Plazo	0.00	0.00	0.00
1139	Otros Derechos a Recibir Bienes o Servicios a Corto Plazo	0.00	0.00	0.00	2150	Pasivos Diferidos a Corto Plazo	0.00	0.00	0.00
1140	Inventarios	0.00	0.00	0.00	2151	Ingresos Cobrados por Adelantado a Corto Plazo	0.00	0.00	0.00
1141	Inventario de Mercancías para Venta	0.00	0.00	0.00	2152	Intereses Cobrados por Adelantado a Corto Plazo	0.00	0.00	0.00
1142	Inventario de Mercancías Terminadas	0.00	0.00	0.00	2159	Otros Pasivos Diferidos a Corto Plazo	0.00	0.00	0.00
1143	Inventario de Mercancías en Proceso de Elaboración	0.00	0.00	0.00	2160	Fondos y Bienes de Terceros en Garantía y/o Administración a Corto Plazo	0.00	0.00	0.00
1144	Inventario de Materias Primas, Materiales y Suministros para Producción	0.00	0.00	0.00	2161	Fondos en Garantía a Corto Plazo	0.00	0.00	0.00
1145	Bienes en Tránsito	0.00	0.00	0.00	2162	Fondos en Administración a Corto Plazo	0.00	0.00	0.00
1150	Almacenes	6,934,684.02	6,934,684.02	0.00	2163	Fondos Contingentes a Corto Plazo	0.00	0.00	0.00

1151	Almacén de Materiales y Suministros de Consumo	6,934,584.02	6,934,584.02	0.00	2164	Fondos de Fideicomisos, Mandatos y Contratos Análogos a Corto Plazo	0.00	0.00	0.00
1160	<b>Estimación por Pérdidas o Deterioro de Activos Circulantes</b>	<b>0.00</b>	<b>0.00</b>	<b>0.00</b>	2165	Otros Fondos de Terceros en Garantía y/o Administración a Corto Plazo	0.00	0.00	0.00
1161	Estimaciones para Cuentas Incobrables por Derechos a Recibir Efectivo o Equivalentes	0.00	0.00	0.00	2166	Valores y Bienes en Garantía a Corto Plazo	0.00	0.00	0.00
1162	Estimación por Deterioro de Inventarios	0.00	0.00	0.00	2170	<b>Provisiones a Corto Plazo</b>	<b>0.00</b>	<b>0.00</b>	<b>0.00</b>
1190	<b>Otros Activos Circulantes</b>	<b>0.00</b>	<b>0.00</b>	<b>0.00</b>	2171	Provisión para Demandas y Juicios a Corto Plazo	0.00	0.00	0.00
1191	Valores en Garantía	0.00	0.00	0.00	2172	Provisión para Contingencias a Corto Plazo	0.00	0.00	0.00
1192	Bienes en Garantía (excluye depósitos de fondos)	0.00	0.00	0.00	2179	Otras Provisiones a Corto Plazo	0.00	0.00	0.00
1193	Bienes Derivados de Embargos, Decomisos, Aseguramientos y Dación en Pago	0.00	0.00	0.00	2190	<b>Otros Pasivos a Corto Plazo</b>	<b>0.00</b>	<b>0.00</b>	<b>0.00</b>
1194	Adquisición con Fondos de Terceros	0.00	0.00	0.00	2191	Ingresos por Clasificar	0.00	0.00	0.00
	<b>TOTAL ACTIVO CIRCULANTE</b>	<b>204,331,820.60</b>	<b>142,308,968.09</b>	<b>62,022,861.51</b>	2192	Recaudación por Participar	0.00	0.00	0.00
1200	<b>Activo no Circulante</b>				2199	Otros Pasivos Circulantes	0.00	0.00	0.00
1210	<b>Inversiones Financieras a Largo Plazo</b>	<b>0.00</b>	<b>0.00</b>	<b>0.00</b>		<b>TOTAL PASIVO CIRCULANTE</b>	<b>83,170,118.80</b>	<b>9,887,396.63</b>	<b>73,282,722.07</b>
1211	Inversiones a Largo Plazo	0.00	0.00	0.00	2200	<b>Pasivo no Circulante</b>			
1212	Títulos y Valores a Largo Plazo	0.00	0.00	0.00	2210	<b>Cuentas por Pagar a Largo Plazo</b>	<b>0.00</b>	<b>0.00</b>	<b>0.00</b>
1213	Fideicomisos, Mandatos y Contratos Análogos	0.00	0.00	0.00	2211	Proveedores por Pagar a Largo Plazo	0.00	0.00	0.00
1214	Participaciones y Aportaciones de Capital	0.00	0.00	0.00	2212	Contratistas por Obras Públicas por Pagar a Largo Plazo	0.00	0.00	0.00
1220	<b>Derechos a Recibir Efectivo o Equivalentes a Largo Plazo</b>	<b>0.00</b>	<b>0.00</b>	<b>0.00</b>	2220	<b>Documentos por Pagar a Largo Plazo</b>	<b>0.00</b>	<b>0.00</b>	<b>0.00</b>
1221	Documentos por Cobrar a Largo Plazo	0.00	0.00	0.00	2221	Documentos Comerciales por Pagar a Largo Plazo	0.00	0.00	0.00
1222	Deudores Diversos a Largo Plazo	0.00	0.00	0.00	2222	Documentos con Contratistas por Obras Públicas por Pagar a Largo Plazo	0.00	0.00	0.00
1223	Ingresos por Recuperar a Largo Plazo	0.00	0.00	0.00	2229	Otros Documentos por Pagar a Largo Plazo	0.00	0.00	0.00
1224	Préstamos Otorgados a Largo Plazo	0.00	0.00	0.00	2230	<b>Deuda Pública a Largo Plazo</b>	<b>0.00</b>	<b>0.00</b>	<b>0.00</b>
1229	Otros Derechos a Recibir Efectivo o Equivalentes a Largo Plazo	0.00	0.00	0.00	2231	Títulos y Valores de la Deuda Pública Interna a Largo Plazo	0.00	0.00	0.00
1230	<b>Bienes Inmuebles, Infraestructura y Construcciones en Proceso</b>	<b>233,242,503.27</b>	<b>227,807,867.61</b>	<b>5,434,635.66</b>	2232	Títulos y Valores de la Deuda Pública Externa a Largo Plazo	0.00	0.00	0.00
1231	Terrenos	215,156,574.84	215,156,574.84	0.00	2233	Préstamos de la Deuda Pública Interna por Pagar a Largo Plazo	0.00	0.00	0.00
1232	Viviendas	0.00	0.00	0.00	2234	Préstamos de la Deuda Pública Externa por Pagar a Largo Plazo	0.00	0.00	0.00
1233	Edificios no Habitacionales	12,649,092.77	12,649,092.77	0.00	2235	Arrendamiento Financiero por Pagar a Largo Plazo	0.00	0.00	0.00
1234	Infraestructura	0.00	0.00	0.00	2240	<b>Pasivos Diferidos a Largo Plazo</b>	<b>0.00</b>	<b>0.00</b>	<b>0.00</b>
1235	Construcciones en Proceso en Bienes de Dominio Público	5,434,635.66	0.00	5,434,635.66	2241	Créditos Diferidos a Largo Plazo	0.00	0.00	0.00
1236	Construcciones en Proceso en Bienes Propios	0.00	0.00	0.00	2242	Intereses Cobrados por Adelantado a Largo Plazo	0.00	0.00	0.00
1239	Otros Bienes Inmuebles	0.00	0.00	0.00	2249	Otros Pasivos Diferidos a Largo Plazo	0.00	0.00	0.00
1240	<b>Bienes Muebles</b>	<b>42,312,792.53</b>	<b>31,155,113.83</b>	<b>11,157,678.70</b>	2250	<b>Fondos y Bienes de Terceros en Garantía y/o Administración a Largo Plazo</b>	<b>0.00</b>	<b>0.00</b>	<b>0.00</b>
1241	Mobiliario y Equipo de Administración	5,529,349.40	5,270,080.83	259,268.77	2251	Fondos en Garantía a Largo Plazo	0.00	0.00	0.00
1242	Mobiliario y Equipo Educativo y Recreativo	0.00	0.00	0.00	2252	Fondos en Administración a Largo Plazo	0.00	0.00	0.00
1243	Equipo e Instrumental Médico y de Laboratorio	0.00	0.00	0.00	2253	Fondos Contingentes a Largo Plazo	0.00	0.00	0.00
1244	Vehículos y Equipo de Transporte	23,847,534.19	13,366,275.59	10,481,258.60	2254	Fondos de Fideicomisos, Mandatos y Contratos Análogos a Largo Plazo	0.00	0.00	0.00
1245	Equipo de Defensa y Seguridad	0.00	0.00	0.00	2255	Otros Fondos de Terceros en Garantía y/o Administración a Largo Plazo	0.00	0.00	0.00
1246	Maquinaria, otros Equipos y Herramientas	12,935,908.94	12,518,757.61	417,151.33	2256	Valores y Bienes en Garantía a Largo Plazo	0.00	0.00	0.00
1247	Colecciones, Obras de Arte y Objetos Valiosos	0.00	0.00	0.00	2260	<b>Provisiones a Largo Plazo</b>	<b>0.00</b>	<b>0.00</b>	<b>0.00</b>





8216 Presupuesto de Egresos Aprobado de Bienes Muebles, Inmuebles e Intangibles	11,283,683.98
<b>8240 PRESUPUESTO DE EGRESOS COMPROMETIDO</b>	<b>-213,052.00</b>
8245 Presupuesto de Egresos Comprometido de Inversión Pública	-213,052.00
<b>8250 PRESUPUESTO DE EGRESOS DEVENGADO</b>	<b>59,833,305.39</b>
8251 Presupuesto de Egresos Devengado de Gastos de Funcionamiento	59,314,282.55
8254 Presupuesto de Egresos Devengado de Intereses, Comisiones y Otros Gastos	480,103.44
8255 Presupuesto de Egresos Devengado de Inversión Pública	146,103.40
8256 Presupuesto de Egresos Devengado de Bienes Muebles, Inmuebles e Intangibles	-107,184.00
<b>8270 PRESUPUESTO DE EGRESOS PAGADO</b>	<b>297,842,474.55</b>
8271 Presupuesto de Egresos Pagado de Gastos de Funcionamiento	193,468,652.50
8272 Presupuesto de Egresos Pagado de Transferencias, Asignaciones, Subsidios y Otras Ayudas	23,433,469.98
8274 Presupuesto de Egresos Pagado de Intereses, comisiones y otros gastos de la deuda pública	9,700,193.27
8275 Presupuesto de Egresos Pagado de Inversión Pública	59,849,290.82
8276 Presupuesto de Egresos Pagado de Bienes Muebles, Inmuebles e Intangibles	11,390,867.98



DIRECTOR GENERAL  
C. FIDEL ZAMORA RAMIREZ



COMISARIO  
C. LILIA RIVERA GUTIERREZ



DIRECTORA DE FINANZAS Y ADMINISTRACION  
C.P. OLGA MOLINA HERNANDEZ





**Cuenta Pública 2019  
ESTADO DE ACTIVIDADES COMPARATIVO  
(Pesos)**

ODAS DE TECAMAC 2046

DEL 1 DE ENERO AL 31 DE DICIEMBRE DE 2019

Cuenta (3)	Concepto (4)	2019 (5)	2018 (5)	Variación (6)	
		Importe	Importe	Importe	%
<b>4000</b>	<b>INGRESOS Y OTROS BENEFICIOS</b>				
<b>4100</b>	<b>INGRESOS DE GESTIÓN</b>	<b>322,610,727.26</b>	<b>331,202,139.46</b>	<b>-8,591,412.20</b>	<b>-2.66</b>
4110	Impuestos	0.00	0.00	0.00	0.00
4120	Cuotas y Aportaciones de Seguridad Social	0.00	0.00	0.00	0.00
4130	Contribuciones de Mejoras	0.00	5,362,026.34	-5,362,026.34	0.00
4140	Derechos	322,592,643.98	325,791,589.48	-3,198,945.50	-0.99
4150	Productos	0.00	48,523.64	-48,523.64	0.00
4160	Aprovechamientos	18,083.28	0.00	18,083.28	100.00
4170	Ingresos por Venta de Bienes y Servicios	0.00	0.00	0.00	0.00
4190	Ingresos no Comprenden en los numerales anteriores causados en Ejer Ant Pendientes de Liquidación o Pago	0.00	0.00	0.00	0.00
<b>4200</b>	<b>PARTICIPACIONES, APORTACIONES, TRANSFERENCIAS, ASIGNACIONES, SUBSIDIOS Y OTRAS AYUDAS</b>	<b>24,429,732.00</b>	<b>0.00</b>	<b>24,429,732.00</b>	<b>100.00</b>
4210	Participaciones y Aportaciones	24,429,732.00	0.00	24,429,732.00	100.00
4220	Transferencias, Asignaciones, Subsidios y Otras Ayudas	0.00	0.00	0.00	0.00
<b>4300</b>	<b>OTROS INGRESOS Y BENEFICIOS</b>	<b>194,303.27</b>	<b>1,007,178.61</b>	<b>-812,875.34</b>	<b>-418.35</b>
4310	Ingresos Financieros	194,303.27	0.00	194,303.27	100.00
4320	Incremento por Variación de Inventarios	0.00	0.00	0.00	0.00
4330	Disminución del Exceso de Estimaciones por Pérdida o Deterioro u Obsolescencia	0.00	0.00	0.00	0.00
4340	Disminución del Exceso de Provisiones	0.00	0.00	0.00	0.00
4390	Otros Ingresos y Beneficios Varios	0.00	1,007,178.61	-1,007,178.61	0.00
	<b>Total de Ingresos y Otros Beneficios (7)</b>	<b>347,234,762.53</b>	<b>332,209,318.07</b>	<b>15,025,444.46</b>	<b>4.33</b>
<b>5000</b>	<b>GASTOS Y OTRAS PÉRDIDAS</b>				
<b>5100</b>	<b>GASTOS DE FUNCIONAMIENTO</b>	<b>252,799,881.72</b>	<b>285,960,051.10</b>	<b>-33,160,169.38</b>	<b>-13.12</b>
	SERVICIOS PERSONALES	67,469,074.98	76,797,531.29	-9,328,456.31	-13.83
	MATERIALES Y SUMINISTROS	27,209,603.86	39,329,696.66	-12,120,092.80	-44.54
	SERVICIOS GENERALES	158,121,202.88	169,832,823.15	-11,711,620.27	-7.41
<b>5200</b>	<b>TRANSFERENCIAS, ASIGNACIONES, SUBSIDIOS, Y OTRAS AYUDAS</b>	<b>23,812,257.82</b>	<b>18,300,772.53</b>	<b>5,511,485.29</b>	<b>23.15</b>
	Transferencias Internas y Asignaciones al Sector Público	0.00	0.00	0.00	0.00
	Transferencias al Resto del Sector público	0.00	0.00	0.00	0.00
	Subsidios y Subvenciones	23,212,257.82	17,248,266.40	5,963,991.42	25.69
	Ayudas Sociales	600,000.00	1,052,506.13	-452,506.13	-75.42
	Pensiones y Jubilaciones	0.00	0.00	0.00	0.00
	Transferencias a Fideicomisos, Mandatos y Contratos Análogos	0.00	0.00	0.00	0.00



**Cuenta Pública 2019  
ESTADO DE ACTIVIDADES COMPARATIVO  
(Pesos)**

ODAS DE TECAMAC 2046

DEL 1 DE ENERO AL 31 DE DICIEMBRE DE 2019

Cuenta (3)	Concepto (4)	2019 (5)	2018 (5)	Variación (6)	
		Importe	Importe	Importe	%
	Transferencias a la Seguridad Social	0.00	0.00	0.00	0.00
	Donativos	0.00	0.00	0.00	0.00
	Transferencias al Exterior	0.00	0.00	0.00	0.00
<b>5300</b>	<b>PARTICIPACIONES Y APORTACIONES</b>	<b>0.00</b>	<b>0.00</b>	<b>0.00</b>	<b>0.00</b>
	Participaciones	0.00	0.00	0.00	0.00
	Aportaciones	0.00	0.00	0.00	0.00
	Convenios	0.00	0.00	0.00	0.00
<b>5400</b>	<b>INTERESES, COMISIONES Y OTROS GASTOS DE LA DEUDA PÚBLICA</b>	<b>10,180,296.71</b>	<b>0.00</b>	<b>10,180,296.71</b>	<b>100.00</b>
	Intereses de la Deuda Pública	0.00	0.00	0.00	0.00
	Comisiones de la Deuda Pública	0.00	0.00	0.00	0.00
	Gastos de la Deuda Pública	0.00	0.00	0.00	0.00
	Costo por Coberturas	0.00	0.00	0.00	0.00
	Apoyos Financieros	0.00	0.00	0.00	0.00
	Adeudos de Ejercicios Fiscales Anteriores (ADEFAS)	10,180,296.71	0.00	10,180,296.71	100.00
<b>5500</b>	<b>OTROS GASTOS Y PERDIDAS EXTRAORDINARIAS</b>	<b>2,874,184.27</b>	<b>518.40</b>	<b>2,873,665.87</b>	<b>99.98</b>
	OTROS GASTOS Y PARTIDAS EXTRAORDINARIAS	2,874,184.27	518.40	2,873,665.87	99.98
<b>5600</b>	<b>INVERSIÓN PÚBLICA</b>	<b>55,114,946.99</b>	<b>11,190,511.08</b>	<b>43,924,435.91</b>	<b>79.70</b>
	Inversión Pública no Capitalizable	55,114,946.99	11,190,511.08	43,924,435.91	79.70
<b>5700</b>	<b>BIENES MUEBLES E INTANGIBLES</b>	<b>126,005.28</b>	<b>4,308.62</b>	<b>121,696.66</b>	<b>96.58</b>
	Bienes Muebles e Intangibles	126,005.28	4,308.62	121,696.66	96.58
	<b>TOTAL GASTOS Y OTRAS PÉRDIDAS</b>	<b>344,907,572.79</b>	<b>315,456,161.73</b>	<b>29,451,411.06</b>	<b>8.54</b>
	Resultado del Ejercicio (Ahorro/Desahorro)	2,327,189.74	16,753,156.34	-14,425,966.60	-619.89

1 No se Incluyen : Utilidades de Intereses / Por regla de presentación se revelan como ingresos financieros

"Bajo protesta de decir verdad 1 No se Incluyen : Utilidades de Intereses . Por regla de presentación se revelan como ingresos financieros

  
  
**DIRECCIÓN GENERAL DE ODAPAS**  
 AGUA Y SANEAMIENTO TECAMAC 2019-2021  
**DIRECTOR GENERAL**  
**C. FIDEL ZAMORA RAMIREZ**

  
  
**COMISARIA DEL CONSEJO DE ADMINISTRACION**  
**C. LILIA RIVERA GUTIERREZ**

  
  
**DIRECCIÓN DE FINANZAS Y ADMINISTRACIÓN**  
 AGUA Y SANEAMIENTO TECAMAC 2019-2021  
**DIRECTORA DE FINANZAS Y ADMINISTRACION**  
**C.P. OLGA MOLINA HERNANDEZ**

**Cuenta Pública 2019**  
**Estado de Variación en la Hacienda Pública**  
**(Pesos)**

ODAS DE TECAMAC 2046

Del 1 de Enero al 31 de Diciembre de 2019

Concepto (3)	Hacienda Pública/ Patrimonio Contribuido (4)	Hacienda Pública/ Patrimonio Generado de Ejercicios Anteriores (5)	Hacienda Pública/ Patrimonio Generado del Ejercicio (6)	Exceso o Insuficiencia en la Actualización de la Hacienda Pública / Patrimonio (7)	Total (8)
<b>Hacienda Pública / Patrimonio Contribuido Neto 2018 (9)</b>	0.00				0.00
Aportaciones	0.00				0.00
Donaciones de Capital	0.00				0.00
Actualización de la Hacienda Pública/Patrimonio	0.00				0.00
<b>Hacienda Pública / Patrimonio Generado Neto 2018 (10)</b>		351,840,097.68	16,753,156.34		368,593,254.02
Resultados del Ejercicio (Ahorro/Desahorro)			16,753,156.34		16,753,156.34
Resultados de Ejercicios Anteriores		351,840,097.68			351,840,097.68
Revalúos		0.00			0.00
Reservas		0.00			0.00
Rectificaciones de Resultados de Ejercicios Anteriores		0.00			0.00
<b>Exceso o Insuficiencia en la Actualización de la Hacienda Pública/Patrimonio Neto 2018 (11)</b>				0.00	0.00
Resultado por Posición Monetaria				0.00	0.00
Resultado por Tenencia de Activos no Monetarios				0.00	0.00
<b>Hacienda Pública / Patrimonio Neto Final 2018 (12)</b>	0.00	351,840,097.68	16,753,156.34	0.00	368,593,254.02
<b>Cambios en la Hacienda Pública / Patrimonio Contribuido Neto 2019 (13)</b>	131,379.79				131,379.79
Aportaciones	131,379.79				131,379.79
Donaciones de Capital	0.00				0.00
Actualización de la Hacienda Pública/Patrimonio	0.00				0.00
<b>Variaciones de la Hacienda Pública / Patrimonio Generado Neto 2019 (14)</b>		16,753,156.34	-14,425,966.60		2,327,189.74
Resultados del Ejercicio (Ahorro/Desahorro)			2,327,189.74		2,327,189.74
Resultados de Ejercicios Anteriores		16,753,156.34	-16,753,156.34		0.00
Revalúos			0.00		0.00
Reservas			0.00		0.00
Rectificaciones de Resultados de Ejercicios Anteriores			0.00		0.00
<b>Cambios en el Exceso o Insuficiencia en la Actualización de la Hacienda Pública/Patrimonio Neto 2019 (15)</b>				0.00	0.00
Resultado por Posición Monetaria				0.00	0.00
Resultado por Tenencia de Activos no Monetarios				0.00	0.00

*[Handwritten signature]*

*[Handwritten signature]*



**Cuenta Pública 2019**  
**Estado de Variación en la Hacienda Pública**  
**(Pesos)**

ODAS DE TECAMAC 2046


Del 1 de Enero al 31 de Diciembre de 2019

Concepto (3)	Hacienda Pública/ Patrimonio Contribuido (4)	Hacienda Pública/ Patrimonio Generado de Ejercicios Anteriores (5)	Hacienda Pública/ Patrimonio Generado del Ejercicio (6)	Exceso o Insuficiencia en la Actualización de la Hacienda Pública / Patrimonio (7)	Total (8)
Hacienda Pública / Patrimonio Neto Final 2019 (16)	131,379.79	368,593,254.02	2,327,189.74	0.00	371,051,823.55

"Bajo protesta de decir verdad declaramos que los Estados Financieros y sus notas, son razonablemente correctos y son responsabilidad del emisor"

  
 DIRECTOR GENERAL  
 C. FIDEL ZAMORA RAMIREZ



  
 COMISARIO  
 C. LILIA RIVERA GUTIERREZ



  
 DIRECTORA DE FINANZAS Y ADMINISTRACION  
 C.P. OLGA MOLINA HERNANDEZ



**Cuenta Pública 2019**  
**Estado de Cambios en la Situación Financiera**  
(Pesos)

**ODAS DE TECAMAC 2046**

**Del 1 de Enero al 31 de Diciembre de 2019**

Cuenta (3)	Nombre de la Cuenta (4)	Origen (5)	Aplicación (6)
<b>1000</b>	<b>Activo</b>		
1100	Activo Circulante	0.00	62,022,961.51
1110	Efectivo y Equivalentes	0.00	27,883,152.49
1120	Derechos a Recibir Efectivo o Equivalentes	0.00	34,138,049.02
1130	Derechos a Recibir Bienes o Servicios	0.00	1,760.00
1140	Inventarios	0.00	0.00
1150	Almacenes	0.00	0.00
1160	Estimación por Perdidas o Deterioro de Activos Circulantes	0.00	0.00
1190	Otros Activos Circulantes	0.00	0.00
<b>1200</b>	<b>Activo no Circulante</b>	<b>2,874,184.27</b>	<b>16,592,514.36</b>
1210	Inversiones Financieras a Largo Plazo	0.00	0.00
1220	DERECHOS A RECIBIR EFECTIVO O EQUIVALENTES A LARGO PLAZO	0.00	0.00
1230	Bienes Inmuebles, Infraestructura y Construcciones en Proceso	0.00	5,434,835.66
1240	Bienes Muebles	0.00	11,157,678.70
1250	Activos Intangibles	0.00	0.00
1260	Depreciación, Deterioro y Amortización Acumulada de Bienes	2,874,184.27	0.00
1270	Activos Diferidos	0.00	0.00
1280	Estimación por Pérdida o Deterioro de Activos no Circulantes	0.00	0.00
1290	Otros Activos no Circulantes	0.00	0.00
<b>2000</b>	<b>Pasivo</b>		
<b>2100</b>	<b>Pasivo Circulante</b>	<b>73,282,722.07</b>	<b>0.00</b>
2110	Cuentas por Pagar a Corto Plazo	73,282,722.07	0.00
2120	Documentos por Pagar a Corto Plazo	0.00	0.00
2130	Porción a Corto Plazo de la Deuda Pública a Largo Plazo	0.00	0.00
2140	Títulos y Valores a Corto Plazo	0.00	0.00
2150	Pasivos Diferidos a Corto Plazo	0.00	0.00
2160	Fondos y Bienes de Terceros en Garantía y/o Administración a Corto Plazo	0.00	0.00
2170	Provisiones a Corto Plazo	0.00	0.00
2190	Otros Pasivos a Corto Plazo	0.00	0.00
<b>2200</b>	<b>Pasivo no Circulante</b>	<b>0.00</b>	<b>0.00</b>
2210	Cuentas por Pagar a Largo Plazo	0.00	0.00
2220	Documentos por Pagar a Largo Plazo	0.00	0.00
2230	Deuda Pública a Largo Plazo	0.00	0.00
2240	Pasivos Diferidos a Largo Plazo	0.00	0.00




**Cuenta Pública 2019**  
**Estado de Cambios en la Situación Financiera**  
(Pesos)

**ODAS DE TECAMAC 2046**

**Del 1 de Enero al 31 de Diciembre de 2019**

Cuenta (3)	Nombre de la Cuenta (4)	Origen (5)	Aplicación (6)
2250	Fondos y Bienes de Terceros en Garantía y/o Administración a Largo Plazo	0.00	0.00
2260	Provisiones a Largo Plazo	0.00	0.00
<b>3000</b>	<b>Hacienda Pública / Patrimonio</b>		
3100	Hacienda Pública / Patrimonio Contribuido	<b>131,379.79</b>	<b>0.00</b>
3110	Aportaciones	131,379.79	0.00
3120	Donaciones de Capital	0.00	0.00
3130	Actualización de la Hacienda Pública/Patrimonio	0.00	0.00
3200	<b>Hacienda Pública / Patrimonio Generado</b>	<b>16,753,156.34</b>	<b>14,425,966.60</b>
3210	Resultados del Ejercicio: (Ahorro/Desahorro)	0.00	14,425,966.60
3220	Resultados de Ejercicios Anteriores	16,753,156.34	0.00
3230	Revalúos	0.00	0.00
3240	Reservas	0.00	0.00
3250	Rectificaciones de Resultados de Ejercicios Anteriores	0.00	0.00
3300	Exceso o Insuficiencia en la Actualización de la Hacienda Pública / Patrimonio	0.00	0.00
3310	Resultado por Posición Monetaria	0.00	0.00
3320	Resultado por Tenencia de Activos no Monetarios	0.00	0.00
	<b>Total (7)</b>	<b>93,041,442.47</b>	<b>93,041,442.47</b>

"Bajo protesta de decir verdad declaramos que los Estados Financieros y sus notas, son razonablemente correctos y son responsabilidad del emisor"




**DIRECTOR GENERAL**  
C. FIDEL ZAMORA RAMIREZ  
DIRECCIÓN GENERAL DE ODAPAS




**COMISARIO**  
C. LILIA RIVERA GUTIERREZ  
COMISARIA DEL CONSEJO DE ADMINISTRACIÓN



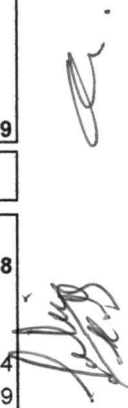

**DIRECTORA DE FINANZAS Y ADMINISTRACIÓN**  
C.P. OLGA MOLINA HERNANDEZ  
DIRECCIÓN DE FINANZAS Y ADMINISTRACIÓN

**Cuenta Pública 2019  
Estado de Flujos de Efectivo  
(Pesos)**

ODAS DE TECAMAC 2046

Del 1 de Enero al 31 de Diciembre de 2019

Concepto (3)	Importe 2019 (4)	Importe 2018 (4)
<b>Flujos de Efectivo de las Actividades de Operación</b>		
<b>Origen (5)</b>	<b>15,025,444.46</b>	<b>-37,102,101.18</b>
Impuestos		
Cuotas y Aportaciones de Seguridad Social		
Contribuciones de mejoras	-5,362,026.34	4,512,337.34
Derechos	-3,198,945.50	-42,242,778.69
Productos de Tipo Corriente	-48,523.64	-378,838.44
Aprovechamientos de Tipo Corriente	18,083.28	
Ingresos por Ventas de Bienes y Servicios		
Anteriores Pendientes de Liquidación o Pago		
Participaciones y Aportaciones	24,429,732.00	
Transferencias, Asignaciones, Subsidios y Otras Ayudas		
Otros Orígenes de Operación	-812,875.34	1,007,178.61
<b>Aplicación</b>	<b>29,451,411.06</b>	<b>-29,000,874.88</b>
Servicios Personales	-9,328,456.31	11,257,237.71
Materiales y Suministros	-12,120,092.80	4,062,255.15
Servicios Generales	-11,711,620.27	11,318,831.69
Transferencias Internas y Asignaciones al Sector Público		
Transferencias al Resto del Sector Público		
Subsidios y Subvenciones	5,963,991.42	-26,330,507.45
Ayudas Sociales	-452,506.13	-1,494,778.87
Pensiones y Jubilaciones		
Transferencias a Fideicomisos, Mandatos y Contratos Análogos		
Transferencias a la Seguridad Social		

**Cuenta Pública 2019  
Estado de Flujos de Efectivo  
(Pesos)**

ODAS DE TECAMAC 2046

Del 1 de Enero al 31 de Diciembre de 2019

Concepto (3)	Importe 2019 (4)	Importe 2018 (4)
Donativos		
Transferencias al Exterior		
Participaciones		
Aportaciones		
Convenios		
Otras Aplicaciones de Operación	57,100,095.15	-27,813,913.11
<b>Flujos Netos de Efectivo por Actividades de Operación</b>	<b>-14,425,966.60</b>	<b>-8,101,226.30</b>
<b>Flujos de Efectivo de Las Actividades de Inversión</b>		
<b>Origen</b>	<b>2,874,184.27</b>	<b>17,518,176.10</b>
Bienes Inmuebles, Infraestructura y Construcciones en Proceso		
Bienes Muebles		1,340,033.03
Otros Orígenes de Inversión	2,874,184.27	16,178,143.07
<b>Aplicación</b>	<b>50,732,323.38</b>	<b>100,000.00</b>
Bienes Inmuebles, Infraestructura y Construcciones en Proceso	5,434,835.66	100,000.00
Bienes Muebles	11,157,678.70	
Otras Aplicaciones de Inversión	34,139,809.02	
<b>Flujos Netos de Efectivo por Actividades de Inversión</b>	<b>-47,858,139.11</b>	<b>17,418,176.10</b>
<b>Flujos de Efectivo de Las Actividades de Financiamiento</b>		
<b>Origen</b>	<b>90,169,326.77</b>	<b>34,651,406.22</b>
Endeudamiento Neto		
Interno		
Externo		
Otros Orígenes de Financiamiento	90,169,326.77	34,651,406.22

*Handwritten signature/initials on the right margin.*

*Handwritten signature/initials at the bottom center.*



**Cuenta Pública 2019  
Estado de Flujos de Efectivo  
(Pesos)**

**ODAS DE TECAMAC 2046**

**Del 1 de Enero al 31 de Diciembre de 2019**

Concepto (3)	Importe 2019 (4)	Importe 2018 (4)
<b>Aplicación</b>	<b>2,068.57</b>	<b>48,350,654.78</b>
Servicios de la Deuda		
Interno		
Externo		
Otras Aplicaciones de Financiamiento	2,068.57	48,350,654.78
<b>Flujos Netos de Efectivo por Actividades de Financiamiento</b>	<b>90,167,258.20</b>	<b>-13,699,248.56</b>
<b>Incremento /Disminución Neta en el Efectivo y Equivalentes al Efectivo</b>	<b>27,883,152.49</b>	<b>-4,382,298.76</b>
<b>Efectivo y Equivalentes al Efectivo al Inicio del Ejercicio</b>	<b>79,888.00</b>	<b>4,462,186.76</b>
<b>Efectivo y Equivalentes al Efectivo al Final del Ejercicio</b>	<b>27,963,040.49</b>	<b>79,888.00</b>

**"Bajo protesta de decir verdad declaramos que los Estados Financieros y sus notas, son razonablemente correctos y son responsabilidad del emisor"**

  
  
**DIRECTOR GENERAL**  
**C. FIDEL ZAMORA RAMIREZ**  
**DIRECCIÓN GENERAL DE ODAPAS**

  
  
**COMISARIO**  
**C. LILIA RIVERA GUTIERREZ**  
**COMISARIA DEL CONSEJO DE ADMINISTRACION**

  
  
**DIRECTORA DE FINANZAS Y ADMINISTRACION**  
**C.P. OLGA MOLINA HERNANDEZ**  
**DIRECCION DE FINANZAS Y ADMINISTRACION**



**Cuenta Pública 2019  
Estado Analítico del Activo  
(Pesos)**

ODAS DE TECAMAC 2046



DEL 1 DE ENERO AL 31 DE DICIEMBRE DE 2019

CONCEPTO (3)	Saldo Inicial (4) 1	Cargos del Periodo (5) 2	Abonos del Periodo (6) 3	Saldo Final (7) 4=(1+2-3)	Variación del Periodo (8) 4-1
<b>ACTIVO</b>					
<b>ACTIVO CIRCULANTE</b>	<b>142,308,959.09</b>	<b>833,073,580.55</b>	<b>771,050,619.04</b>	<b>204,331,920.60</b>	<b>62,022,961.51</b>
Efectivo y Equivalentes	79,888.00	766,315,597.98	738,432,445.49	27,963,040.49	27,883,152.49
Derechos a Recibir Efectivo o Equivalentes	135,294,487.07	66,719,572.86	32,581,523.84	169,432,536.09	34,138,049.02
Derechos a Recibir Bienes o Servicios	0.00	38,409.71	36,649.71	1,760.00	1,760.00
Inventarios	0.00	0.00	0.00	0.00	0.00
Almacenes	6,934,584.02	0.00	0.00	6,934,584.02	0.00
Estimación por Perdidas o Deterioro de Activos Circulantes	0.00	0.00	0.00	0.00	0.00
Otros Activos Circulantes	0.00	0.00	0.00	0.00	0.00
<b>ACTIVO NO CIRCULANTE</b>	<b>236,171,691.46</b>	<b>16,592,514.36</b>	<b>2,874,184.27</b>	<b>249,890,021.55</b>	<b>13,718,330.09</b>
Inversiones Financieras a Largo Plazo	0.00	0.00	0.00	0.00	0.00
Derechos a recibir efectivo o equivalentes a largo plazo	0.00	0.00	0.00	0.00	0.00
Bienes Inmuebles, Infraestructura y Construcciones en Proceso	227,807,667.61	5,434,835.66	0.00	233,242,503.27	5,434,835.66
Bienes Muebles	31,155,113.83	11,157,678.70	0.00	42,312,792.53	11,157,678.70
Activos Intangibles	0.00	0.00	0.00	0.00	0.00
Depreciación, Deterioro y Amortización Acumulada de Bienes	-22,791,089.98	0.00	2,874,184.27	-25,665,274.25	-2,874,184.27
Activos Diferidos	0.00	0.00	0.00	0.00	0.00
Estimación por Pérdida o Deterioro de Activos no Circulantes	0.00	0.00	0.00	0.00	0.00
Otros Activos no Circulantes	0.00	0.00	0.00	0.00	0.00
<b>Total del Activo</b>	<b>378,480,650.55</b>	<b>849,666,094.91</b>	<b>773,924,803.31</b>	<b>454,221,942.15</b>	<b>75,741,291.60</b>

"Bajo protesta de decir verdad declaramos que los Estados Financieros y sus notas, son razonablemente correctos y son responsabilidad del emisor"

  
 DIRECTOR GENERAL  
 C. FIDEL ZAMORA RAMIREZ  
  
 DIRECCIÓN GENERAL  
 DE ODAPAS

  
 COMISARIO  
 C. LILIA RIVERA GUTIERREZ  
  
 COMISARIA  
 DEL CONSEJO DE  
 ADMINISTRACIÓN

  
 DIRECTORA DE FINANZAS Y ADMINISTRACIÓN  
 C.P. OLGA MOLINA HERNANDEZ  
  
 DIRECCIÓN DE FINANZAS  
 Y ADMINISTRACIÓN



**Cuenta Pública 2019**  
**Estado Analítico de la Deuda y Otros Pasivos**  
**(Pesos)**

ODAS DE TECAMAC 2046

DEL 01 DE ENERO AL 31 DE DICIEMBRE DE 2019

Denominación de las Deudas (3)	Moneda de Contratación (4)	Institución o País Acreedor (5)	Saldo Inicial del Período (6)	Saldo Final del Período (7)
<b>Deuda Pública</b>				
<b>Corto Plazo</b>				
<b>Deuda Interna</b>				
Instituciones de Crédito:				
Títulos y Valores				
Arrendamientos Financieros				
<b>Deuda Externa</b>				
Organismos Financieros Internacionales				
Deuda Bilateral				
Títulos y Valores				
Arrendamientos Financieros				
<b>Subtotal Corto Plazo (8)</b>			-	-
<b>Largo Plazo</b>				
<b>Deuda Interna</b>				
Instituciones de Crédito:				
Títulos y Valores				
Arrendamientos Financieros				
<b>Deuda Externa</b>				
Organismos Financieros Internacionales				
Deuda Bilateral				
Títulos y Valores				
Arrendamientos Financieros				
<b>Subtotal Largo Plazo (9)</b>			-	-
<b>Otros Pasivos: (10)</b>				
PROVEEDORES POR PAGAR A CORTO PLAZO	PESOS	COMISION FEDERAL DE ELECTRICIDAD, CAEM	9,887,396.23	83,172,187.17
RETENCIONES POR PAGAR A CORTO PLAZO	PESOS	SISTEMA DE ADMINISTRACION TRIBUTARIA	745,000.00	11,170,101.30
OTRAS CUENTAS POR PAGAR A CORTO PLAZO	PESOS	COMISION NACIONAL DEL AGUA, ISSEMYM, MI	518,381.61	5,461,748.09
			8,624,014.62	66,540,337.78
<b>Total Deuda y Otros Pasivos (11)</b>			9,887,396.23	83,172,187.17

"Bajo protesta de decir verdad declaramos que los Estados Financieros y sus notas, son razonablemente correctos y son responsabilidad del emisor"


DIRECTOR GENERAL  
C. FEDEL ZAMORA RAMIREZ



COMISARIO  
C. LILIA RIVERA GUTIERREZ



DIRECTORA DE FINANZAS Y ADMINISTRACION  
C.P. OLGA MOLINA HERNANDEZ





ORGANISMO PÚBLICO DESCENTRALIZADO PARA LA PRESTACIÓN DE LOS SERVICIOS DE AGUA POTABLE,  
ALCANTARILLADO Y SANEAMIENTO DEL MUNICIPIO DE TECÁMAC

Notas a los Estados Financieros

Periodo del 01 de enero al 31 de diciembre de 2019

A) Notas de Desglose

I. Notas al Estado de Situación Financiera

Activo

Efectivo y Equivalentes EL SALDO ESTA REPRESENTADO POR INGRESOS DERIVADOS DEL COBRO POR SUMINISTRO DE AGUA POTABLE, RECURSOS PROPIOS.

Derechos a recibir Efectivo y Equivalentes y Bienes o Servicios a Recibir EL SALDO ESTA REPRESENTADO POR IVA PENDIENTE DE ACREDITAR

Bienes Disponibles para su Transformación o Consumo EL SALDO LO INTEGRAN MATERIALES DE CONSTRUCCION QUE SE UTILIZA PARA LA REPARACION Y MANTENIMIENTO DE POZOS Y DEMAS INFRAESTRUCTURA HIDRAULICA EL CUAL NO FUE ACLARADO POR LA ADMINISTRACIÓN 2016-2018

Inversiones Financieras SIN MOVIMIENTO

Bienes Muebles, Inmuebles e Intangibles EL SALDO ESTA DEBIDAMENTE CONCILIADO CON LOS INVENTARIOS FISICOS DE BIENES MUEBLES E INMUEBLES

Estimaciones y Deterioros SE REALIZO EL PROCEDIMIENTO DE DEPRECIACION Y ACTUALIZACION DE LOS BIENES MUEBLES CONFORME A LO ESTABLECIDO EN EL MANUAL UNICO DE CONTABILIDAD GUBERNAMENTAL.

Otros Activos (10)

Pasivo EL SALDO DE PROVEEDORES CORRESPONDE PRINCIPALMENTE A LOS ADEUDOS REGISTRADOS CON COMISION NACIONAL DEL AGUA, EL MUNICIPIO, EL ISSEMYM ADEMAS DE LAS RETENCIONES POR PAGAR A FAVOR DE TERCEROS

II. Notas al Estado de Actividades

Ingresos de Gestión SU SALDO CORRESPONDE A LOS INGRESOS OBTENIDOS DURANTE EL EJERCICIO FISCAL DERIVADOS DE LA PRESTACION DE LOS SERVICIOS PARA LO CUAL FUE CREADO EL ORGANISMO

Participaciones, Aportaciones, Convenios, Incentivos Derivados de la Colaboración Fiscal, Fondos Distintos de Aportaciones, Transferencias, Asignaciones, Subsidios y Subvenciones, y Pensiones y Jubilaciones SU SALDO REPRESENTA LOS INGRESOS OBTENIDOS POR RECURSOS FEDERALES COMO PRODDER Y PRODI

Otros Ingresos y Beneficios SU SALDO REPRESENTA LOS INTERESES PAGADOS POR EL BANCO, DERIVADOS DE LA RECAUDACION

Gastos y Otras Pérdidas SE REGISTRO PRINCIPALMENTE EL MONTO DE LA DEPRECIACION MENSUAL DE LOS BIENES MUEBLES

III. Notas al Estado de Variación en la Hacienda Pública SE GENERO UN RESULTADO POSITIVO EN LA HACIENDA PUBLICA POR MAS DE \$371,051,823.55

IV. Notas al Estado de Flujo de Efectivo SE GENERO UN SALDO FINAL POR \$27,963,040.49

V. Conciliación entre los Ingresos Presupuestarios y Contables, así como entre los Egresos Presupuestarios y los Gastos Contables, SE EFECTUARON LOS REGISTROS CONTABLES APEGANDOSE AL MANUAL UNICO DE CONTABILIDAD PARA MUNICIPIOS DEL ESTADO DE MEXICO. CONCILIANDO DE MANERA ADECUADA LOS INGRESOS PRESUPUESTARIOS Y CONTABLES.

"Bajo protesta de decir verdad declaramos que los Estados Financieros y sus notas, son razonablemente correctos y son responsabilidad del emisor"



ORGANISMO PÚBLICO DESCENTRALIZADO PARA LA PRESTACIÓN DE LOS SERVICIOS DE AGUA POTABLE,  
ALCANTARILLADO Y SANEAMIENTO DEL MUNICIPIO DE TECÁMAC

Notas a los Estados Financieros

Periodo del 01 de enero al 31 de diciembre de 2019

B) Notas de Memoria (Cuentas de Orden)

Cuentas de Orden Contables y Presupuestarias (4)

Contables:

Valores SIN MOVIMIENTOS

Emisión de obligaciones SIN MOVIMIENTOS

Avales y Garantías SIN MOVIMIENTOS

Juicios SIN MOVIMIENTOS

Contratos para Inversión Mediante Proyectos para Prestación de Servicios (PPS) y Similares SIN MOVIMIENTOS

Bienes en concesión y en comodato SIN MOVIMIENTOS

Presupuestarias:

Cuentas de Ingresos SE REGISTRAN CONTABLEMENTE LOS INGRESOS AFECTANDO LAS CUENTAS PRESUPUESTALES CORRESPONDIENTES ESPECIFICAMENTE LAS QUE CORRESPONDEN A DERECHOS DE AGUA Y SANEAMIENTO

Cuentas de Egresos SE REGISTRAN CONTABLEMENTE LOS EGRESOS AFECTANDO LOS MOMENTOS CONTABLES DEL PRESUPUESTO DE EGRESOS APROBADO, COMPROMETIDO, DEVENGADO Y PAGADO

"Bajo protesta de decir verdad declaramos que los Estados Financieros y sus notas, son razonablemente correctos y son responsabilidad del emisor"



**ORGANISMO PÚBLICO DESCENTRALIZADO PARA LA PRESTACIÓN DE LOS SERVICIOS DE AGUA POTABLE,  
ALCANTARILLADO Y SANEAMIENTO DEL MUNICIPIO DE TECÁMAC**

**Notas a los Estados Financieros**

Periodo del 01 de enero al 31 de diciembre de 2019

**C) Notas de Gestión Administrativa**

Introducción EXISTE UN CRECIMIENTO ACELERADO DE LA POBLACION DENTRO DEL MUNICIPIO, REFLEJANDOSE PRINCIPALMENTE POR DIVERSOS DESARROLLOS INMOBILIARIOS, DERIVADO DE LO ANTERIOR CRECE LA DEMANDA DE SERVICIOS DE AGUA POTABLE Y SANEAMIENTO.

Panorama Económico EL MUNICIPIO DE TECAMAC PRESENTA UN INCREMENTO EN LA POBLACION, POR LO CUAL EL PRINCIPAL MOTOR ECONOMICO SON LOS BIENES Y SERVICIOS

Autorización e Historia EL MUNICIPIO SE CREA EN EL AÑO DE 1825

Organización y Objeto Social EL ORGANISMO SE CREA COMO UNA NECESIDAD DE ATENDER PRIORITARIAMENTE LOS SERVICIOS DE AGUA POTABLE EN EL MUNICIPIO, QUE ES ADMINISTRADO POR UN CONSEJO DIRECTIVO A TRAVES DE UN DIRECTOR GENERAL.

Bases de Preparación de los Estados Financieros SE APEGA A LA NORMATIVIDAD EMITIDA POR LA CONAC, DE ACUERDO A LA LEY GENERAL DE CONTABILIDAD GUBERNAMENTAL, LOS REGISTROS FINANCIEROS SE BASA AL COSTO HISTORICO.

Políticas de Contabilidad Significativas SE APEGA A LO ESTABLECIDO POR EL MANUAL UNICO DE CONTABILIDAD PARA MUNICIPIOS DEL ESTADO DE MEXICO

Reporte Analítico del Activo REGISTROS DE ACTIVOS FIJO A COSTO HISTORICO, PARA LA BAJA DE ACTIVO FIJO SE APEGA A LO ESTABLECIDO POR LA GACETA DE GOBIERNO PARA TAL EFECTO.

Fideicomisos, Mandatos y Contratos Análogos SIN MOVIMIENTOS

Reporte de la Recaudación PRINCIPAL FUENTE DE INGRESOS PROPIOS ES POR EL PAGO DE DERECHOS POR SUMINISTRO DE AGUA POTABLE

Información sobre la Deuda y el Reporte Analítico de la Deuda SIN MOVIMIENTOS

Calificaciones Otorgadas

Proceso de Mejora ACTUALMENTE EN PROCESO DE MEJORA REGULATORIA

Información por Segmentos SIN MOVIMIENTOS

Eventos Posteriores al Cierre SIN MOVIMIENTOS

Partes Relacionadas SIN MOVIMIENTOS

Responsabilidad Sobre la Presentación Razonable de la Información Contable SIN MOVIMIENTOS

**"Bajo protesta de decir verdad declaramos que los Estados Financieros y sus notas, son razonablemente correctos y son responsabilidad del emisor"**

DIRECTOR GENERAL  
C. FIDEL ZAMORA RAMIREZ



COMISARIO  
C. LILIA RIVERA GUTIERREZ



DIRECTORA DE FINANZAS Y ADMINISTRACION  
C.P. OLGA MOLINA HERNANDEZ



**ODAS DE TECAMAC 2046**

**Estado de Situación Financiera Detallado - LDF**  
**Al 31 de diciembre de 2018 y al 31 de diciembre de 2019 (b)**  
**(Pesos)**

Concepto (c)	31 de diciembre de 2019 (d)	31 de diciembre de 2018 (e)	Concepto (c)	31 de diciembre de 2019 (d)	31 de diciembre de 2018 (e)
<b>ACTIVO</b>			<b>PASIVO</b>		
<b>Activo Circulante</b>			<b>Pasivo Circulante</b>		
a. Efectivo y Equivalentes (a=a1+a2+a3+a4+a5+a6+a7)	27,963,040.49	79,888.00	a. Cuentas por Pagar a Corto Plazo (a=a1+a2+a3+a4+a5+a6+a7+a8+a9)	83,170,118.60	9,887,396.53
a1) Efectivo	25,385.99	0.00	a1) Servicios Personales por Pagar a Corto Plazo	-2,068.57	0.00
a2) Bancos/Tesorería	27,937,654.50	79,888.00	a2) Proveedores por Pagar a Corto Plazo	11,170,101.30	745,000.00
a3) Bancos/Dependencias y Otros	0.00	0.00	a3) Contratistas por Obras Públicas por Pagar a Corto Plazo	0.00	0.00
a4) Inversiones Temporales (Hasta 3 meses)	0.00	0.00	a4) Participaciones y Aportaciones por Pagar a Corto Plazo	0.00	0.00
a5) Fondos con Afectación Específica	0.00	0.00	a5) Transferencias Otorgadas por Pagar a Corto Plazo	0.00	0.00
a6) Depósitos de Fondos de Terceros en Garantía y/o Administración	0.00	0.00	a6) Intereses, Comisiones y Otros Gastos de la Deuda Pública por Pagar a Corto Plazo	0.00	0.00
a7) Otros Efectivos y Equivalentes	0.00	0.00	a7) Retenciones y Contribuciones por Pagar a Corto Plazo	5,461,748.09	518,381.61
b. Derechos a Recibir Efectivo o Equivalentes (b=b1+b2+b3+b4+b5+b6+b7)	169,432,536.09	135,294,487.07	a8) Devoluciones de la Ley de Ingresos por Pagar a Corto Plazo	0.00	0.00
b1) Inversiones Financieras de Corto Plazo	0.00	0.00	a9) Otras Cuentas por Pagar a Corto Plazo	66,540,337.78	8,624,014.92
b2) Cuentas por Cobrar a Corto Plazo	0.01	0.00	b. Documentos por Pagar a Corto Plazo (b=b1+b2+b3)	0.00	0.00
b3) Deudores Diversos por Cobrar a Corto Plazo	29,824.16	0.00	b1) Documentos Comerciales por Pagar a Corto Plazo	0.00	0.00
b4) Ingresos por Recuperar a Corto Plazo	0.00	0.00	b2) Documentos con Contratistas por Obras Públicas por Pagar a Corto Plazo	0.00	0.00
b5) Deudores por Anticipos de la Tesorería a Corto Plazo	0.00	0.00	b3) Otros Documentos por Pagar a Corto Plazo	0.00	0.00
b6) Préstamos Otorgados a Corto Plazo	0.00	0.00	c. Porción a Corto Plazo de la Deuda Pública a Largo Plazo (c=c1+c2)	0.00	0.00
b7) Otros Derechos a Recibir Efectivo o Equivalentes a Corto Plazo	169,402,711.92	135,294,487.07	c1) Porción a Corto Plazo de la Deuda Pública	0.00	0.00
c. Derechos a Recibir Bienes o Servicios (c=c1+c2+c3+c4+c5)	1,760.00	0.00	c2) Porción a Corto Plazo de Arrendamiento Financiero	0.00	0.00
c1) Anticipo a Proveedores por Adquisición de Bienes y Prestación de Servicios a Corto Plazo	1,760.00	0.00	d. Títulos y Valores a Corto Plazo	0.00	0.00
c2) Anticipo a Proveedores por Adquisición de Bienes Inmuebles y Muebles a Corto Plazo	0.00	0.00	e. Pasivos Diferidos a Corto Plazo (e=e1+e2+e3)	0.00	0.00
c3) Anticipo a Proveedores por Adquisición de Bienes Intangibles a Corto Plazo	0.00	0.00	e1) Ingresos Cobrados por Adelantado a Corto Plazo	0.00	0.00
c4) Anticipo a Contratistas por Obras Públicas a Corto Plazo	0.00	0.00	e2) Intereses Cobrados por Adelantado a Corto Plazo	0.00	0.00
c5) Otros Derechos a Recibir Bienes o Servicios a Corto Plazo	0.00	0.00	e3) Otros Pasivos Diferidos a Corto Plazo	0.00	0.00
d. Inventarios (d=d1+d2+d3+d4+d5)	0.00	0.00	f. Fondos y Bienes de Terceros en Garantía y/o Administración a Corto Plazo (f=f1+f2+f3+f4+f5+f6)	0.00	0.00
d1) Inventario de Mercancías para Venta	0.00	0.00	f1) Fondos en Garantía a Corto Plazo	0.00	0.00
d2) Inventario de Mercancías Terminadas	0.00	0.00	f2) Fondos en Administración a Corto Plazo	0.00	0.00
d3) Inventario de Mercancías en Proceso de Elaboración	0.00	0.00	f3) Fondos Contingentes a Corto Plazo	0.00	0.00
d4) Inventario de Materias Primas, Materiales y Suministros para Producción	0.00	0.00	f4) Fondos de Fideicomisos, Mandatos y Contratos Análogos a Corto Plazo	0.00	0.00
d5) Bienes en Tránsito	0.00	0.00	f5) Otros Fondos de Terceros en Garantía y/o Administración a Corto Plazo	0.00	0.00
e. Almacenes	6,934,584.02	6,934,584.02	f6) Valores y Bienes en Garantía a Corto Plazo	0.00	0.00

f. Estimación por Pérdida o Deterioro de Activos Circulantes (f=f1+f2)	0.00	0.00	g. Provisiones a Corto Plazo (g=g1+g2+g3)	0.00	0.00
f1) Estimaciones para Cuentas Incobrables por Derechos a Recibir Efectivo o Equivalentes	0.00	0.00	g1) Provisión para Demandas y Juicios a Corto Plazo	0.00	0.00
f2) Estimación por Deterioro de Inventarios	0.00	0.00	g2) Provisión para Contingencias a Corto Plazo	0.00	0.00
g. Otros Activos Circulantes (g=g1+g2+g3+g4)	0.00	0.00	g3) Otras Provisiones a Corto Plazo	0.00	0.00
g1) Valores en Garantía	0.00	0.00	h. Otros Pasivos a Corto Plazo (h=h1+h2+h3)	0.00	0.00
g2) Bienes en Garantía (excluye depósitos de fondos)	0.00	0.00	h1) Ingresos por Clasificar	0.00	0.00
g3) Bienes Derivados de Embargos, Decomisos, Aseguramientos y Dación en Pago	0.00	0.00	h2) Recaudación por Participar	0.00	0.00
g4) Adquisición con Fondos de Terceros	0.00	0.00	h3) Otros Pasivos Circulantes	0.00	0.00
<b>IA. Total de Activos Circulantes (IA = a + b + c + d + e + f + g)</b>	<b>204,331,920.60</b>	<b>142,308,959.09</b>	<b>IIA. Total de Pasivos Circulantes (IIA = a + b + c + d + e + f + g + h)</b>	<b>83,170,118.60</b>	<b>9,887,396.53</b>
<b>Activo No Circulante</b>			<b>Pasivo No Circulante</b>		
a. Inversiones Financieras a Largo Plazo	0.00	0.00	a. Cuentas por Pagar a Largo Plazo	0.00	0.00
b. Derechos a Recibir Efectivo o Equivalentes a Largo Plazo	0.00	0.00	b. Documentos por Pagar a Largo Plazo	0.00	0.00
c. Bienes Inmuebles, Infraestructura y Construcciones en Proceso	233,242,503.27	227,807,667.61	c. Deuda Pública a Largo Plazo	0.00	0.00
d. Bienes Muebles	42,312,792.53	31,155,113.83	d. Pasivos Diferidos a Largo Plazo	0.00	0.00
e. Activos Intangibles	0.00	0.00	e. Fondos y Bienes de Terceros en Garantía y/o en Administración a Largo Plazo	0.00	0.00
f. Depreciación, Deterioro y Amortización Acumulada de Bienes	-25,665,274.25	-22,791,089.98	f. Provisiones a Largo Plazo	0.00	0.00
g. Activos Diferidos	0.00	0.00			
h. Estimación por Pérdida o Deterioro de Activos no Circulantes	0.00	0.00	<b>IIIB. Total de Pasivos No Circulantes (IIIB = a + b + c + d + e + f)</b>	<b>0.00</b>	<b>0.00</b>
i. Otros Activos no Circulantes	0.00	0.00			
<b>IB. Total de Activos No Circulantes (IB = a + b + c + d + e + f + g + h + i)</b>	<b>249,890,021.55</b>	<b>236,171,691.46</b>	<b>II. Total del Pasivo (II = IIA + IIIB)</b>	<b>83,170,118.60</b>	<b>9,887,396.53</b>
<b>I. Total del Activo (I = IA + IB)</b>	<b>454,221,942.15</b>	<b>378,480,650.55</b>	<b>HACIENDA PÚBLICA/PATRIMONIO</b>		
			<b>IIIA. Hacienda Pública/Patrimonio Contribuido (IIIA = a + b + c)</b>	<b>131,379.79</b>	<b>0.00</b>
			a. Aportaciones	131,379.79	0.00
			b. Donaciones de Capital	0.00	0.00
			c. Actualización de la Hacienda Pública/Patrimonio	0.00	0.00
			<b>IIIB. Hacienda Pública/Patrimonio Generado (IIIB = a + b + c + d + e)</b>	<b>370,920,443.76</b>	<b>368,593,254.02</b>
			a. Resultados del Ejercicio (Ahorro/ Desahorro)	2,327,189.74	16,753,156.34
			b. Resultados de Ejercicios Anteriores	368,593,254.02	351,840,097.68
			c. Revalúos	0.00	0.00
			d. Reservas	0.00	0.00
			e. Rectificaciones de Resultados de Ejercicios Anteriores	0.00	0.00
			<b>IIIC. Exceso o Insuficiencia en la Actualización de la Hacienda Pública/Patrimonio (IIIC=a+b)</b>	<b>0.00</b>	<b>0.00</b>
			a. Resultado por Posición Monetaria	0.00	0.00
			b. Resultado por Tenencia de Activos no Monetarios	0.00	0.00
			<b>III. Total Hacienda Pública/Patrimonio (III = IIIA + IIIB + IIIC)</b>	<b>371,051,823.55</b>	<b>368,593,254.02</b>
			<b>IV. Total del Pasivo y Hacienda Pública/Patrimonio (IV = II + III)</b>	<b>454,221,942.15</b>	<b>378,480,650.55</b>



**Formato 2 Informe Analítico de la Deuda Pública y Otros Pasivos - LDF**

**ODAS DE TECAMAC 2046**

**Informe Analítico de la Deuda Pública y Otros Pasivos - LDF**

**Del 1 de enero al 31 de diciembre de 2019 (b)**


**(Pesos)**

Denominación de la Deuda Pública y Otros Pasivos ( c )	Saldo al 31 de diciembre de 2018 (d)	Disposiciones del Periodo ( e )	Amortizaciones del Periodo (f)	Revaluaciones, Reclasificaciones y Otros Ajustes (g)	Saldo Final del Periodo (h) h=d+e-f+g	Pago de Intereses del Periodo (i)	Pago de Comisiones y demás costos asociados durante
<b>1. Deuda Pública (1=A+B)</b>	<b>0.00</b>	<b>0.00</b>	<b>0.00</b>	<b>0.00</b>	<b>0.00</b>	<b>0.00</b>	<b>0.00</b>
<b>A. Corto Plazo (A=a1+a2+a3)</b>	<b>0.00</b>	<b>0.00</b>	<b>0.00</b>	<b>0.00</b>	<b>0.00</b>	<b>0.00</b>	<b>0.00</b>
a1) Instituciones de Crédito	0.00	0.00	0.00	0.00	0.00	0.00	0.00
a2) Títulos y Valores	0.00	0.00	0.00	0.00	0.00	0.00	0.00
a3) Arrendamientos Financieros	0.00	0.00	0.00	0.00	0.00	0.00	0.00
<b>B. Largo Plazo (B=b1+b2+b3)</b>	<b>0.00</b>	<b>0.00</b>	<b>0.00</b>	<b>0.00</b>	<b>0.00</b>	<b>0.00</b>	<b>0.00</b>
b1) Instituciones de Crédito	0.00	0.00	0.00	0.00	0.00	0.00	0.00
b2) Títulos y Valores	0.00	0.00	0.00	0.00	0.00	0.00	0.00
b3) Arrendamientos Financieros	0.00	0.00	0.00	0.00	0.00	0.00	0.00
<b>2. Otros Pasivos</b>	<b>9,887,396.53</b>	<b>73,282,722.07</b>	<b>0.00</b>	<b>0.00</b>	<b>83,170,118.60</b>	<b>0.00</b>	<b>0.00</b>
<b>3. Total de la Deuda Pública y Otros Pasivos (3=1+2)</b>	<b>9,887,396.53</b>	<b>73,282,722.07</b>	<b>0.00</b>	<b>0.00</b>	<b>83,170,118.60</b>	<b>0.00</b>	<b>0.00</b>
<b>4. Deuda Contingente *1 (Informativo)</b>	<b>0.00</b>	<b>0.00</b>	<b>0.00</b>	<b>0.00</b>	<b>0.00</b>	<b>0.00</b>	<b>0.00</b>
A. Deuda Contingente 1					0.00		
B. Deuda Contingente 2					0.00		
C. Deuda Contingente XX					0.00		
<b>5. Valor de Instrumentos Bono Cupón Cero *2 (Informativo)</b>	<b>0.00</b>	<b>0.00</b>	<b>0.00</b>	<b>0.00</b>	<b>0.00</b>	<b>0.00</b>	<b>0.00</b>
A. Instrumento Bono Cupón Cero 1					0.00		
B. Instrumento Bono Cupón Cero 2					0.00		
C. Instrumento Bono Cupón Cero XX					0.00		

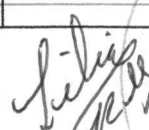
\*1 Se refiere a cualquier Financiamiento sin fuente o garantía de pago definida, que sea asumida de manera solidaria o subsidiaria por las Entidades Federativas con sus Municipios, organismos descentralizados y empresas de participación estatal mayoritaria y fideicomisos, locales o municipales, y por los Municipios con sus respectivos organismos descentralizados y empresas de participación municipal mayoritaria.

\*2 Se refiere al valor del Bono Cupón Cero que respalda el pago de los créditos asociados al mismo (Activo).

Obligaciones a Corto Plazo (k)	Monto Contratado (l)	Plazo Pactado (m)	Tasa de Interés (n)	Comisiones y Costos Relacionados (o)	Tasa Efectiva (p)
<b>6. Obligaciones a Corto Plazo (Informativo)</b>					
A. Crédito 1					
B. Crédito 2					
C. Crédito XX					




**DIRECCIÓN GENERAL DE ODAPAS**  
DIRECTOR GENERAL  
C. FIDEL ZAMORA RAMIREZ



**ODAPAS Tecámac**  
COMISARIO  
C. LILIA RIVERA GUTIERREZ

**CIUDAD SEGURA Y PRÓSPERA**  
AYUNTAMIENTO 2019 - 2021



**DIRECCIÓN DE FINANZAS Y ADMINISTRACIÓN**  
COMISARIA DEL CONSEJO DE ADMINISTRACIÓN  
C.P. OLGA MOLINA HERNANDEZ



**Odapas**  
AGUA Y SANEAMIENTO TECAMAC 2019-2021  
**DIRECCIÓN DE FINANZAS Y ADMINISTRACIÓN**

**ORGANISMO PÚBLICO DESCENTRALIZADO PARA LA PRESTACIÓN DE LOS SERVICIOS DE AGUA POTABLE,  
ALCANTARILLADO Y SANEAMIENTO DEL MUNICIPIO DE TECÁMAC  
Informe Analítico de Obligaciones Diferentes de Financiamientos LDF  
Del 1 de enero al 31 de diciembre de 2019 (b)  
(Pesos)**

Denominación de las Obligaciones Diferentes de Financiamiento ( c )	Fecha del Contrato (d)	Fecha de inicio de operación del proyecto (e)	Fecha de vencimiento (f)	Monto de la inversión pactado (g)	Plazo pactado (h)	Monto promedio mensual del pago de la contraprestación (i)	Monto promedio mensual del pago de la contraprestación correspondiente al pago de inversión (j)	Monto pagado de la inversión al 31 de diciembre de 2019 (k)	Monto pagado de la inversión actualizado al 31 de diciembre de 2019 (l)	Saldo pendiente por pagar de la inversión al 31 de diciembre de 2019 (m = g - l)
<b>A. Asociaciones Público Privadas (APP's)</b>										
a) APP 1										
b) APP 2										
c) APP 3										
d) APP XX										
<b>B. Otros Instrumentos (B=a+b+c+d)</b>										
a) Otro Instrumento 1										
b) Otro Instrumento 2										
c) Otro Instrumento 3										
d) Otro Instrumento XX										
<b>C. Total de Obligaciones Diferentes de Financiamiento (C=A+B)</b>										

**SIN MOVIMIENTOS**



**ODAPAS**  
AGUA Y SANEAMIENTO TECÁMAC  
DIRECCIÓN GENERAL DE ODAPAS  
DIRECTOR GENERAL  
C. FIDEL ZAMORA RAMIREZ



**ODAPAS Tecamac**  
COMISARIO  
C. LILIA RIVERA GUTIERREZ  
CIUDAD SEGURA Y PRÓSPERA  
AYUNTAMIENTO 2019 - 2021  
COMISARIA DEL CONSEJO DE ADMINISTRACIÓN



**ODAPAS**  
DIRECCIÓN DE FINANZAS Y ADMINISTRACIÓN  
DIRECTORA DE FINANZAS Y ADMINISTRACIÓN  
C.P. OLGA MOLINA HERNANDEZ

**ORGANISMO PÚBLICO DESCENTRALIZADO PARA LA PRESTACIÓN DE LOS SERVICIOS DE AGUA POTABLE,  
ALCANTARILLADO Y SANEAMIENTO DEL MUNICIPIO DE TECÁMAC**  
Guía de Cumplimiento de la Ley de Disciplina Financiera de las Entidades Federativas y Municipios  
Del 1 de enero al 31 de diciembre de 2019

Indicadores de Observancia (c)	Implementación				Resultado		Fundamento (h)	Comentarios (i)
	SI		NO		Monto o valor (f)	Unidad (pesos/porcentaje) (g)		
	Mecanismo de Verificación (d)		Fecha estimada de cumplimiento (e)					
<b>INDICADORES PRESUPUESTARIOS</b>								
<b>A. INDICADORES CUANTITATIVOS</b>								
<b>1 Balance Presupuestario Sostenible (j)</b>								
a. Propuesto	X	Iniciativa de Ley de Ingresos y Proyecto de Presupuesto de Egresos	X	20/12/2018	443,413,923.00	pesos	Art. 6 y 19 de la LDF	
b. Aprobado	X	Ley de Ingresos y Presupuesto de Egresos	X	20/12/2018	443,413,923.00	pesos	Art. 6 y 19 de la LDF	
c. Ejercido	X	Cuenta Pública / Formato 4 LDF	X	15/03/2020	347,234,762.52	pesos	Art. 6 y 19 de la LDF	
<b>2 Balance Presupuestario de Recursos Disponibles Sostenible (k)</b>								
a. Propuesto	X	Iniciativa de Ley de Ingresos y Proyecto de Presupuesto de Egresos	X	20/12/2018	-893,624.00	pesos	Art. 6 y 19 de la LDF	
b. Aprobado	X	Ley de Ingresos y Presupuesto de Egresos	X	25/02/2019	-893,624.00	pesos	Art. 6 y 19 de la LDF	
c. Ejercido	X	Cuenta Pública / Formato 4 LDF	X	15/03/2020	35,321,128.89	pesos	Art. 6 y 19 de la LDF	
<b>3 Financiamiento Neto dentro del Techo de Financiamiento Neto (l)</b>								
a. Propuesto	X	Iniciativa de Ley de Ingresos	X	20/12/2018	0.00	pesos	Art. 6, 19 y 46 de la LDF	
b. Aprobado	X	Ley de Ingresos	X	25/02/2019	0.00	pesos	Art. 6, 19 y 46 de la LDF	
c. Ejercido	X	Cuenta Pública / Formato 4 LDF	X	15/03/2020	0.00	pesos	Art. 6, 19 y 46 de la LDF	
<b>4 Recursos destinados a la atención de desastres naturales</b>								
<b>a. Asignación al fideicomiso para desastres naturales (m)</b>								
a.1 Aprobado	X	Reporte Trim. Formato 6 a)	X	N/A	0.00	pesos	Art. 9 de la LDF	
a.2 Pagado	X	Cuenta Pública / Formato 6 a)	X	N/A	0.00	pesos	Art. 9 de la LDF	
b. Aportación promedio realizada por la Entidad Federativa durante los 5 ejercicios previos, para infraestructura dañada por desastres naturales (n)		Autorizaciones de recursos aprobados por el FONDEN		N/A	0.00	pesos	Art. 9 de la LDF	
c. Saldo del fideicomiso para desastres naturales (o)		Cuenta Pública / Auxiliar de Cuentas		N/A	0.00	pesos	Art. 9 de la LDF	
d. Costo promedio de los últimos 5 ejercicios de la reconstrucción de infraestructura dañada por desastres naturales (p)		Autorizaciones de recursos aprobados por el FONDEN		N/A	0.00	pesos	Art. 9 de la LDF	
<b>5 Techo para servicios personales (q)</b>								
a. Asignación en el Presupuesto de Egresos	X	Reporte Trim. Formato 6 d)	X	31/12/2019	71,624,874.00	pesos	Art. 10 y 21 de la LDF	
b. Ejercido	X	Reporte Trim. Formato 6 d)	X	31/12/2019	67,452,125.30	pesos	Art. 13 fracc. V y 21 de la LDF	
<b>6 Previsiones de gasto para compromisos de pago derivados de APPs (r)</b>								
a. Asignación en el Presupuesto de Egresos	X	Presupuesto de Egresos	X	N/A	0.00	pesos	Art. 11 y 21 de la LDF	

*[Handwritten signatures and initials on the right margin]*

*[Handwritten signature at the bottom left]*

**ORGANISMO PÚBLICO DESCENTRALIZADO PARA LA PRESTACIÓN DE LOS SERVICIOS DE AGUA POTABLE,  
ALCANTARILLADO Y SANEAMIENTO DEL MUNICIPIO DE TECÁMAC**  
Guía de Cumplimiento de la Ley de Disciplina Financiera de las Entidades Federativas y Municipios  
Del 1 de enero al 31 de diciembre de 2019

7 Techo de ADEFAS para el ejercicio fiscal (s)								
a. Propuesto	X	Proyecto de Presupuesto de Egresos	X	20/12/2018	30,592,278.00	pesos	Art. 12 y 20 de la LDF	
b. Aprobado	X	Reporte Trim. Formato 6 a)	X	31/12/2019	30,592,278.00	pesos	Art. 12 y 20 de la LDF	
c. Ejercido	X	Cuenta Pública / Formato 6 a)	X	15/03/2020	10,180,296.71	pesos	Art. 12 y 20 de la LDF	
B. INDICADORES CUALITATIVOS								
1 Iniciativa de Ley de Ingresos y Proyecto de Presupuesto de Egresos								
a. Objetivos anuales, estrategias y metas para el ejercicio fiscal (t)	X	Iniciativa de Ley de Ingresos y Proyecto de Presupuesto de Egresos	X	25/02/2019			Art. 5 y 18 de la LDF	
b. Proyecciones de ejercicios posteriores (u)	X	Iniciativa de Ley de Ingresos y Proyecto de Presupuesto de Egresos / Formatos 7 a) y b)	X	25/02/2019			Art. 5 y 18 de la LDF	
c. Descripción de riesgos relevantes y propuestas de acción para enfrentarlos (v)	X	Iniciativa de Ley de Ingresos y Proyecto de Presupuesto de Egresos	X	25/02/2019			Art. 5 y 18 de la LDF	
d. Resultados de ejercicios fiscales anteriores y el ejercicio fiscal en cuestión(w)	X	Iniciativa de Ley de Ingresos y Proyecto de Presupuesto de Egresos / Formatos 7 c) y d)	X	25/02/2019			Art. 5 y 18 de la LDF	
e. Estudio actuarial de las pensiones de sus trabajadores (x)	X	Proyecto de Presupuesto de Egresos / Formato 8	X	25/02/2019			Art. 5 y 18 de la LDF	
2 Balance Presupuestario de Recursos Disponibles, en caso de ser negativo								
a. Razones excepcionales que justifican el Balance Presupuestario de Recursos Disponibles negativo (y)	N/A	Iniciativa de Ley de Ingresos o Proyecto de Presupuesto de Egresos	N/A				Art. 6 y 19 de la LDF	
b. Fuente de recursos para cubrir el Balance Presupuestario de Recursos Disponibles negativo (z)	N/A	Iniciativa de Ley de Ingresos o Proyecto de Presupuesto de Egresos	N/A				Art. 6 y 19 de la LDF	
c. Número de ejercicios fiscales y acciones necesarias para cubrir el Balance Presupuestario de Recursos Disponibles negativo (aa)	N/A	Iniciativa de Ley de Ingresos o Proyecto de Presupuesto de Egresos	N/A				Art. 6 y 19 de la LDF	
d. Informes Trimestrales sobre el avance de las acciones para recuperar el Balance Presupuestario de Recursos Disponibles (bb)	N/A	Reporte Trim. y Cuenta Pública	N/A				Art. 6 y 19 de la LDF	
3 Servicios Personales								
a. Remuneraciones de los servidores públicos (cc)	X	Proyecto de Presupuesto	X	25/02/2019			Art. 10 y 21 de la LDF	
b. Previsiones salariales y económicas para cubrir incrementos salariales, creación de plazas y otros (dd)	X	Proyecto de Presupuesto	X	25/02/2019			Art. 10 y 21 de la LDF	
INDICADORES DEL EJERCICIO PRESUPUESTARIO								
A. INDICADORES CUANTITATIVOS								
1 Ingresos Excedentes derivados de Ingresos de Libre Disposición								
a. Monto de Ingresos Excedentes derivados de ILD (ee)	X	Cuenta Pública / Formato 5	X	15/03/2020		pesos	Art. 14 y 21 de la LDF	

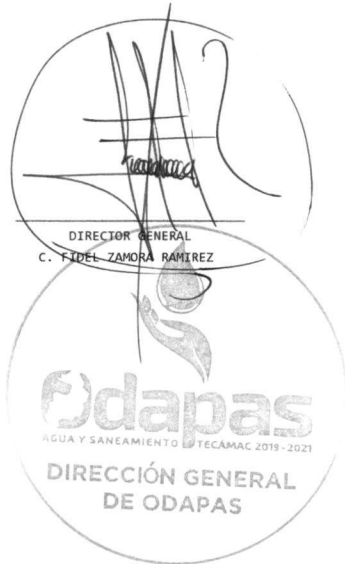
*[Handwritten signature]*

*[Handwritten signature]*



**ORGANISMO PÚBLICO DESCENTRALIZADO PARA LA PRESTACIÓN DE LOS SERVICIOS DE AGUA POTABLE,  
ALCANTARILLADO Y SANEAMIENTO DEL MUNICIPIO DE TECÁMAC**  
Guía de Cumplimiento de la Ley de Disciplina Financiera de las Entidades Federativas y Municipios  
Del 1 de enero al 31 de diciembre de 2019


b.	Monto de Ingresos Excedentes derivados de ILD destinados al fin del A.14, fracción I de la LDF (ff)	X	Cuenta Pública	X	15/03/2020		pesos	Art. 14 y 21 de la LDF	
c.	Monto de Ingresos Excedentes derivados de ILD destinados al fin del A.14, fracción II, a) de la LDF (gg)	X	Cuenta Pública	X	15/03/2020		pesos	Art. 14 y 21 de la LDF	
d.	Monto de Ingresos Excedentes derivados de ILD destinados al fin del A.14, fracción II, b) de la LDF (hh)	X	Cuenta Pública	X	15/03/2020		pesos	Art. 14 y 21 de la LDF	
e.	Monto de Ingresos Excedentes derivados de ILD destinados al fin del artículo noveno transitorio de la LDF (ii)	N/A		N/A			pesos	Art. Noveno Transitorio de la LDF	
<b>B. INDICADORES CUALITATIVOS</b>									
1	Análisis Costo-Beneficio para programas o proyectos de inversión mayores a 10 millones de UDIS (jj)	N/A	Página de internet de la Secretaría de Finanzas o Tesorería Municipal	N/A				Art. 13 frac. III y 21 de la LDF	
2	Análisis de conveniencia y análisis de transferencia de riesgos de los proyectos APPs (kk)	N/A	Página de internet de la Secretaría de Finanzas o Tesorería Municipal	N/A				Art. 13 frac. III y 21 de la LDF	
3	Identificación de población objetivo, destino y temporalidad de subsidios (ll)	N/A	Página de internet de la Secretaría de Finanzas o Tesorería Municipal	N/A				Art. 13 frac. VII y 21 de la LDF	
<b>INDICADORES DE DEUDA PÚBLICA</b>									
<b>A. INDICADORES CUANTITATIVOS</b>									
<b>1 Obligaciones a Corto Plazo</b>									
a.	Límite de Obligaciones a Corto Plazo (mm)	X	Proyecto de Presupuesto	x	25/02/2019	30,592,278.00	pesos	Art. 30 frac. I de la LDF	
b.	Obligaciones a Corto Plazo (nn)	X	Cuenta Pública	x	15/03/2020	10,180,296.71	pesos	Art. 30 frac. I de la LDF	







**ODAPAS TECAMAC**  
**ESTADO ANALITICO DEL EJERCICIO DEL PRESUPUESTO DE EGRESOS DETALLADO - LDF**  
**CLASIFICACION DE SERVICIOS PERSONALES POR CATEGORIA**  
**DEL 1 DE ENERO AL 31 DE DICIEMBRE DE 2019**  
**( P E S O S )**

CONCEPTO (c)	EGRESOS					SUBEJERCICIO
	APROBADO (d)	AMPLIACIONES / (REDUCCIONES)	MODIFICADO	DEVENGADO	PAGADO	
<b>I. Gasto No Etiquetado</b>	<b>71,624,874.00</b>	<b>67,452,125.30</b>	<b>67,452,125.30</b>	<b>67,452,125.30</b>	<b>67,452,125.30</b>	<b>0.00</b>
A. Personal Administrativo y de Servicio Público	71,624,874.00	67,452,125.30	67,452,125.30	67,452,125.30	67,452,125.30	0.00
B. Magisterio	0.00	0.00	0.00	0.00	0.00	0.00
C. Servicios de Salud (C=c1+c2)	0.00	0.00	0.00	0.00	0.00	0.00
c1. Personal Administrativo	0.00	0.00	0.00	0.00	0.00	0.00
c2. Personal Médico, Paramédico y afin	0.00	0.00	0.00	0.00	0.00	0.00
D. Seguridad Pública	0.00	0.00	0.00	0.00	0.00	0.00
E. Gastos asociados a la implementación de nuevas leyes federales o reformas a las mismas	0.00	0.00	0.00	0.00	0.00	0.00
e1. Nombre del Programa o Ley 1	0.00	0.00	0.00	0.00	0.00	0.00
e2. Nombre del Programa o Ley 2	0.00	0.00	0.00	0.00	0.00	0.00
e3. Nombre del Programa o Ley 3	0.00	0.00	0.00	0.00	0.00	0.00
e4. Nombre del Programa o Ley 4	0.00	0.00	0.00	0.00	0.00	0.00
e5. Nombre del Programa o Ley 5	0.00	0.00	0.00	0.00	0.00	0.00
F. Sentencias laborales definitivas	0.00	0.00	0.00	0.00	0.00	0.00
<b>II. Gasto Etiquetado</b>	<b>0.00</b>	<b>0.00</b>	<b>0.00</b>	<b>0.00</b>	<b>0.00</b>	<b>0.00</b>
A. Personal Administrativo y de Servicio Público	0.00	0.00	0.00	0.00	0.00	0.00
B. Magisterio	0.00	0.00	0.00	0.00	0.00	0.00
C. Servicios de Salud (C=c1+c2)	0.00	0.00	0.00	0.00	0.00	0.00
c1. Personal Administrativo	0.00	0.00	0.00	0.00	0.00	0.00
c2. Personal Médico, Paramédico y afin	0.00	0.00	0.00	0.00	0.00	0.00
D. Seguridad Pública	0.00	0.00	0.00	0.00	0.00	0.00
E. Gastos asociados a la implementación de nuevas leyes federales o reformas a las mismas	0.00	0.00	0.00	0.00	0.00	0.00
e1. Nombre del Programa o Ley 1	0.00	0.00	0.00	0.00	0.00	0.00
e2. Nombre del Programa o Ley 2	0.00	0.00	0.00	0.00	0.00	0.00
e3. Nombre del Programa o Ley 3	0.00	0.00	0.00	0.00	0.00	0.00
e4. Nombre del Programa o Ley 4	0.00	0.00	0.00	0.00	0.00	0.00
e5. Nombre del Programa o Ley 5	0.00	0.00	0.00	0.00	0.00	0.00
F. Sentencias laborales definitivas	0.00	0.00	0.00	0.00	0.00	0.00
<b>III. Total del Gasto en Servicios Personales (III=I+II)</b>	<b>71,624,874.00</b>	<b>67,452,125.30</b>	<b>67,452,125.30</b>	<b>67,452,125.30</b>	<b>67,452,125.30</b>	<b>0.00</b>

  
 DIRECTOR GENERAL  
 C. FIDEL ZAMORA RAMIREZ  
 DIRECCIÓN GENERAL DE ODAPAS

  
 COMISARIO  
 C. LILIA RIVERA GUTIERREZ  
 COMISARIA DEL CONSEJO DE ADMINISTRACIÓN

  
 DIRECTORA DE FINANZAS Y ADMINISTRACION  
 C.P. OLGA MOLINA HERNANDEZ  
 DIRECCIÓN DE FINANZAS Y ADMINISTRACIÓN



**Cuenta Pública 2019**  
**Gasto por Categoría Programática**  
**(Pesos)**

ODAS TECAMAC 2046

AL 31 DE DICIEMBRE DE 2019

Concepto (3) *	Egresos							
	Aprobado (4)	Ampliaciones / Reducciones (5)	Modificado (6)	Comprometido (7)	Devengado (8)	Ejercido (9)	Pagado (10)	Subejercicio (11)
01030501 ASISTENCIA JURÍDICA AL EJECUTIVO	4,385,184.00	-3,400,823.05	984,360.95	0.00	0.00	984,360.95	984,360.95	0.00
01050202 FORTALECIMIENTO DE LOS INGRESOS	97,564,673.00	-28,674,687.93	68,889,985.07	0.00	706,862.12	68,889,985.07	68,183,122.95	0.00
01050205 PLANEACIÓN Y PRESUPUESTO BASADO EN RESULTADOS	1,961,894.00	-840,532.21	1,121,361.79	0.00	9,611.56	1,121,361.79	1,111,750.23	0.00
01050206 CONSOLIDACIÓN DE LA ADMINISTRACIÓN PÚBLICA DE RESULTADOS	27,258,600.00	-6,322,031.90	20,936,568.10	0.00	11,087,066.24	20,936,568.10	9,849,501.86	0.00
01080401 TRANSPARENCIA	1,032,834.00	-777,412.80	255,421.20	0.00	0.00	255,421.20	255,421.20	0.00
01080501 GOBIERNO ELECTRÓNICO	715,752.00	-211,628.94	504,123.06	0.00	679.91	504,123.06	503,443.15	0.00
02010301 MANEJO DE AGUAS RESIDUALES, DRENAJE Y ALCANTARILLADO	66,308,659.00	-19,335,645.29	46,973,013.71	0.00	343,561.63	46,973,013.71	46,629,452.08	0.00
02020301 MANEJO EFICIENTE Y SUSTENTABLE DEL AGUA	244,186,327.00	-26,388,432.94	217,797,894.06	-213,052.00	47,685,523.93	217,797,894.06	170,325,422.13	0.00
<b>TOTAL:</b>	<b>443,413,923.00</b>	<b>-85,951,195.06</b>	<b>357,462,727.94</b>	<b>-213,052.00</b>	<b>59,833,305.39</b>	<b>357,462,727.94</b>	<b>297,842,474.55</b>	<b>0.00</b>

  
 DIRECTOR GENERAL  
 C. FIDEL ZAMORA RAMIREZ  
 DIRECCIÓN GENERAL DE ODAPAS

  
 COMISARIO  
 C. LILIA RIVERA GUTIERREZ  
 ODAPAS Tecamac  
 COMISARIA DEL CONSEJO DE ADMINISTRACIÓN

  
 DIRECTORA DE FINANZAS Y ADMINISTRACION  
 C. P. OLGA MOLINA HERNANDEZ  
 DIRECCIÓN DE FINANZAS Y ADMINISTRACIÓN



**Cuenta Pública 2019**  
**ESTADO ANALÍTICO DE INGRESOS**  
(Pesos)

ODAS DE TECAMAC 2046

DEL 1 DE ENERO AL 31 DE DICIEMBRE DE 2019

CUENTA (3)					Rubro de los Ingresos (4)	Ingresos					% de Avance de la Recaudación (10)	Ingresos Excedentes (11)	
						Estimado (5)	Ampliaciones y Reducciones (6)	Modificado (7)	Devengado (8)	Recaudado (9)			
8110	4000				Ingresos								
8110	4100				Ingresos de Gestión	354,068,332.00	-31,457,604.75	322,610,727.25	0.00	322,610,727.25	100.00	0.00	
8110	4110				Impuestos	0.00	0.00	0.00	0.00	0.00	0.00	0.00	
8110	4111				Impuesto sobre los Ingresos	0.00	0.00	0.00	0.00	0.00	0.00	0.00	
8110	4111	001			Impuesto sobre los Ingresos	0.00	0.00	0.00	0.00	0.00	0.00	0.00	
8110	4111	001	001		Impuesto sobre los Ingresos	0.00	0.00	0.00	0.00	0.00	0.00	0.00	
8110	4112				Impuestos sobre el Patrimonio	0.00	0.00	0.00	0.00	0.00	0.00	0.00	
8110	4112	001			Impuestos sobre el Patrimonio	0.00	0.00	0.00	0.00	0.00	0.00	0.00	
8110	4112	001	002		Impuestos sobre el Patrimonio	0.00	0.00	0.00	0.00	0.00	0.00	0.00	
8110	4112	001	002	001	Predial	0.00	0.00	0.00	0.00	0.00	0.00	0.00	
8110	4112	001	002	002	Sobre Adquisición de Inmuebles y Otras Operaciones Traslativas de Dominio de Inmuebles	0.00	0.00	0.00	0.00	0.00	0.00	0.00	
8110	4112	001	002	003	Sobre Conjuntos Urbanos	0.00	0.00	0.00	0.00	0.00	0.00	0.00	
8110	4113				Impuesto Sobre la Producción, el Consumo y las Transacciones	0.00	0.00	0.00	0.00	0.00	0.00	0.00	
8110	4113	001			Impuesto Sobre la Producción, el Consumo y las Transacciones	0.00	0.00	0.00	0.00	0.00	0.00	0.00	
8110	4113	001	003		Impuesto Sobre la Producción, el Consumo y las Transacciones	0.00	0.00	0.00	0.00	0.00	0.00	0.00	
8110	4114				Impuestos al Comercio Exterior	0.00	0.00	0.00	0.00	0.00	0.00	0.00	
8110	4114	001			Impuestos al Comercio Exterior	0.00	0.00	0.00	0.00	0.00	0.00	0.00	
8110	4114	001	004		Impuestos al Comercio Exterior	0.00	0.00	0.00	0.00	0.00	0.00	0.00	
8110	4115				Impuestos sobre Nóminas y Asimilables	0.00	0.00	0.00	0.00	0.00	0.00	0.00	
8110	4115	001			Impuestos sobre Nóminas y Asimilables	0.00	0.00	0.00	0.00	0.00	0.00	0.00	
8110	4115	001	005		Impuestos sobre Nóminas y Asimilables	0.00	0.00	0.00	0.00	0.00	0.00	0.00	
8110	4116				Impuestos Ecológicos	0.00	0.00	0.00	0.00	0.00	0.00	0.00	
8110	4116	001			Impuestos Ecológicos	0.00	0.00	0.00	0.00	0.00	0.00	0.00	
8110	4116	001	006		Impuestos Ecológicos	0.00	0.00	0.00	0.00	0.00	0.00	0.00	
8110	4117				Accesorios de Impuestos	0.00	0.00	0.00	0.00	0.00	0.00	0.00	
8110	4117	001			Accesorios de Impuestos	0.00	0.00	0.00	0.00	0.00	0.00	0.00	
8110	4117	001	007		Accesorios de Impuestos	0.00	0.00	0.00	0.00	0.00	0.00	0.00	
8110	4117	001	007	001	Multas	0.00	0.00	0.00	0.00	0.00	0.00	0.00	
8110	4117	001	007	002	Recargos	0.00	0.00	0.00	0.00	0.00	0.00	0.00	
8110	4117	001	007	003	Gastos de Ejecución	0.00	0.00	0.00	0.00	0.00	0.00	0.00	
8110	4117	001	007	004	Indemnización por devolución de cheques	0.00	0.00	0.00	0.00	0.00	0.00	0.00	
8110	4119				Otros Impuestos	0.00	0.00	0.00	0.00	0.00	0.00	0.00	
8110	4119	001			Otros Impuestos	0.00	0.00	0.00	0.00	0.00	0.00	0.00	
8110	4119	001	009		Otros Impuestos	0.00	0.00	0.00	0.00	0.00	0.00	0.00	
8110	4119	001	009	001	Sobre Anuncios Publicitarios	0.00	0.00	0.00	0.00	0.00	0.00	0.00	
8110	4119	001	009	002	Sobre Diversiones, Juegos y Espectáculos Públicos	0.00	0.00	0.00	0.00	0.00	0.00	0.00	
					<b>Subtotal (12)</b>	<b>0.00</b>	<b>0.00</b>	<b>0.00</b>	<b>0.00</b>	<b>0.00</b>	<b>0.00</b>	<b>0.00</b>	
8110	4120				<b>Cuotas y Aportaciones de Seguridad Social</b>	<b>0.00</b>	<b>0.00</b>	<b>0.00</b>	<b>0.00</b>	<b>0.00</b>	<b>0.00</b>	<b>0.00</b>	
8110	4121				Aportaciones para Fondos de Vivienda	0.00	0.00	0.00	0.00	0.00	0.00	0.00	
8110	4121	002			Aportaciones para Fondos de Vivienda	0.00	0.00	0.00	0.00	0.00	0.00	0.00	
8110	4121	002	001		Aportaciones para Fondos de Vivienda	0.00	0.00	0.00	0.00	0.00	0.00	0.00	
8110	4122				Cuotas para el Seguro Social	0.00	0.00	0.00	0.00	0.00	0.00	0.00	
8110	4122	002			Cuotas para el Seguro Social	0.00	0.00	0.00	0.00	0.00	0.00	0.00	
8110	4122	002	002		Cuotas para el Seguro Social	0.00	0.00	0.00	0.00	0.00	0.00	0.00	
8110	4123				Cuotas de Ahorro para el Retiro	0.00	0.00	0.00	0.00	0.00	0.00	0.00	
8110	4123	002			Cuotas de Ahorro para el Retiro	0.00	0.00	0.00	0.00	0.00	0.00	0.00	
8110	4123	002	003		Cuotas de Ahorro para el Retiro	0.00	0.00	0.00	0.00	0.00	0.00	0.00	
8110	4124				Accesorios de Cuotas y Aportaciones de Seguridad Social	0.00	0.00	0.00	0.00	0.00	0.00	0.00	
8110	4124	002			Accesorios de Cuotas y Aportaciones de Seguridad Social	0.00	0.00	0.00	0.00	0.00	0.00	0.00	
8110	4124	002	004		Accesorios de Cuotas y Aportaciones de Seguridad Social	0.00	0.00	0.00	0.00	0.00	0.00	0.00	
8110	4124	002	004	001	Accesorios de Cuotas y Aportaciones de Seguridad Social	0.00	0.00	0.00	0.00	0.00	0.00	0.00	
8110	4129				Otras Cuotas y Aportaciones para la Seguridad Social	0.00	0.00	0.00	0.00	0.00	0.00	0.00	
8110	4129	002			Otras Cuotas y Aportaciones para la Seguridad Social	0.00	0.00	0.00	0.00	0.00	0.00	0.00	
8110	4129	002	009		Otras Cuotas y Aportaciones para la Seguridad Social	0.00	0.00	0.00	0.00	0.00	0.00	0.00	
					<b>Subtotal (12)</b>	<b>0.00</b>	<b>0.00</b>	<b>0.00</b>	<b>0.00</b>	<b>0.00</b>	<b>0.00</b>	<b>0.00</b>	
8110	4130				<b>Contribución o Aportación de Mejoras por Obras Públicas</b>	<b>0.00</b>	<b>0.00</b>	<b>0.00</b>	<b>0.00</b>	<b>0.00</b>	<b>0.00</b>	<b>0.00</b>	
8110	4131				Contribución o Aportación de Mejoras por Obras Públicas	0.00	0.00	0.00	0.00	0.00	0.00	0.00	
8110	4131	003			Contribución o Aportación de Mejoras por Obras Públicas	0.00	0.00	0.00	0.00	0.00	0.00	0.00	
8110	4131	003	001		Contribución o Aportación de Mejoras por Obras Públicas	0.00	0.00	0.00	0.00	0.00	0.00	0.00	
8110	4131	003	001	001	Para obra pública y acciones de beneficio social	0.00	0.00	0.00	0.00	0.00	0.00	0.00	
8110	4131	003	001	002	Para obras de impacto vial	0.00	0.00	0.00	0.00	0.00	0.00	0.00	

*Handwritten signatures and initials on the right margin.*

*Handwritten signature at the bottom center.*



**Cuenta Pública 2019**  
**ESTADO ANALÍTICO DE INGRESOS**  
(Pesos)

ODAS DE TECAMAC 2046

DEL 1 DE ENERO AL 31 DE DICIEMBRE DE 2019

CUENTA (3)					Rubro de los Ingresos (4)	Ingresos					% de Avance de la Recaudación (10)	Ingresos Excedentes (11)
						Estimado (5)	Ampliaciones y Reducciones (6)	Modificado (7)	Devengado (8)	Recaudado (9)		
8110	4131	003	001	003	Por servicios ambientales	0.00	0.00	0.00	0.00	0.00	0.00	0.00
8110	4132				Accesorios de Contribucion o Aportacion de Mejoras por Obras Publicas	0.00	0.00	0.00	0.00	0.00	0.00	0.00
8110	4132	003			Accesorios de Contribucion o Aportacion de Mejoras por Obras Publicas	0.00	0.00	0.00	0.00	0.00	0.00	0.00
8110	4132	003	002		Accesorios de Contribucion o Aportacion de Mejoras por Obras Publicas	0.00	0.00	0.00	0.00	0.00	0.00	0.00
8110	4132	003	002	001	Multas	0.00	0.00	0.00	0.00	0.00	0.00	0.00
8110	4132	003	002	002	Recargos	0.00	0.00	0.00	0.00	0.00	0.00	0.00
8110	4132	003	002	003	Gastos de Ejecución	0.00	0.00	0.00	0.00	0.00	0.00	0.00
8110	4132	003	002	004	Indemnización por devolución de cheques	0.00	0.00	0.00	0.00	0.00	0.00	0.00
<b>Subtotal (12)</b>						<b>0.00</b>	<b>0.00</b>	<b>0.00</b>	<b>0.00</b>	<b>0.00</b>	<b>0.00</b>	<b>0.00</b>
8110	4140				<b>Derechos</b>	<b>354,068,332.00</b>	<b>-31,475,688.03</b>	<b>322,592,643.97</b>	<b>0.00</b>	<b>322,592,643.97</b>	<b>100.00</b>	<b>0.00</b>
8110	4141				Derechos por el Uso, Goce, Aprovechamiento o Explotación de Bienes de Dominio Público	0.00	0.00	0.00	0.00	0.00	0.00	0.00
8110	4141	004			Derechos por el Uso, Goce, Aprovechamiento o Explotación de Bienes de Dominio Público	0.00	0.00	0.00	0.00	0.00	0.00	0.00
8110	4141	004	001		Derechos por el Uso, Goce, Aprovechamiento o Explotación de Bienes de Dominio Público	0.00	0.00	0.00	0.00	0.00	0.00	0.00
8110	4141	004	001	001	Por Uso de Vías y Áreas Públicas para el ejercicio de Actividades Comerciales y de Servicios	0.00	0.00	0.00	0.00	0.00	0.00	0.00
8110	4141	004	001	002	De Estacionamiento en la Vía Pública y de Servicio Público	0.00	0.00	0.00	0.00	0.00	0.00	0.00
8110	4142				Derechos a los Hidrocarburos	0.00	0.00	0.00	0.00	0.00	0.00	0.00
8110	4142	004			Derechos a los Hidrocarburos	0.00	0.00	0.00	0.00	0.00	0.00	0.00
8110	4142	004	002		Derechos a los Hidrocarburos	0.00	0.00	0.00	0.00	0.00	0.00	0.00
8110	4143				Derechos por Prestación de Servicios	316,038,099.00	-15,710,724.75	300,327,374.25	0.00	300,327,374.25	100.00	0.00
8110	4143	004			De Agua Potable, Drenaje, Alcantarillado y Recepción de Caudales de Aguas Residuales para su tratamiento	316,038,099.00	-15,710,724.75	300,327,374.25	0.00	300,327,374.25	100.00	0.00
8110	4143	004	003		Derechos por Prestación de Servicios	316,038,099.00	-15,710,724.75	300,327,374.25	0.00	300,327,374.25	100.00	0.00
8110	4143	004	003	001	Suministro de Agua Potable	119,333,918.00	108,235,823.60	227,569,741.60	0.00	227,569,741.60	100.00	0.00
8110	4143	004	003	002	Suministro de Agua en Bloque Proporcionada por la Autoridad Municipal a Fraccionamientos, Unidades Habitaciona	0.00	0.00	0.00	0.00	0.00	0.00	0.00
8110	4143	004	003	003	Autorización de Derivaciones de la Toma de Agua	0.00	0.00	0.00	0.00	0.00	0.00	0.00
8110	4143	004	003	004	Conexiones a los Sistemas de Agua y Drenaje	30,392,794.00	-15,572,471.85	14,820,322.15	0.00	14,820,322.15	100.00	0.00
8110	4143	004	003	005	Reconexión a los Sistemas de Agua Potable	7,416,141.00	-4,124,388.81	3,291,752.19	0.00	3,291,752.19	100.00	0.00
8110	4143	004	003	006	Control para el Establecimiento de Sistemas de Agua Potable y Alcantarillado en Fraccionamientos o Unidades Ha	20,684,708.00	-18,612,927.89	2,071,780.11	0.00	2,071,780.11	100.00	0.00
8110	4143	004	003	007	Conexiones de Toma por el Suministro de Agua en Bloque Proporcionado por Autoridades Municipales	0.00	0.00	0.00	0.00	0.00	0.00	0.00
8110	4143	004	003	008	Derechos de Descarga de Aguas Residuales y su Tratamiento o Manejo Ecológico	23,163,172.00	-16,340,452.26	6,822,719.74	0.00	6,822,719.74	100.00	0.00
8110	4143	004	003	009	Reparación de Aparatos Medidores de Consumo de Agua	0.00	0.00	0.00	0.00	0.00	0.00	0.00
8110	4143	004	003	010	Instalación de Medidores	0.00	2,102,328.71	2,102,328.71	0.00	2,102,328.71	100.00	0.00
8110	4143	004	003	011	Agua en Pipas (Permiso)	0.00	0.00	0.00	0.00	0.00	0.00	0.00
8110	4143	004	003	012	Agua en Pipas (Carga)	268,640.00	-185,674.66	82,965.34	0.00	82,965.34	100.00	0.00
8110	4143	004	003	013	Obras	1,415,674.00	-1,408,894.68	6,779.32	0.00	6,779.32	100.00	0.00
8110	4143	004	003	014	Rezagos	88,558,601.00	-88,558,601.00	0.00	0.00	0.00	0.00	0.00
8110	4143	004	003	015	Venta de Medidores	6,393,190.00	4,601,898.23	11,195,088.23	0.00	11,195,088.23	100.00	0.00
8110	4143	004	003	016	Certificaciones	1,037,510.00	-135,740.38	901,769.62	0.00	901,769.62	100.00	0.00
8110	4143	004	003	017	Otros	5,440,365.00	5,029,677.14	10,470,042.14	0.00	10,470,042.14	100.00	0.00
8110	4143	004	003	018	Mantenimiento de Drenaje	11,933,386.00	9,056,684.10	20,990,070.10	0.00	20,990,070.10	100.00	0.00
8110	4143	004	003	019	Dictamen de Factibilidad de Servicios	0.00	2,015.00	2,015.00	0.00	2,015.00	100.00	0.00
8110	4143	004	003	020	Del Registro Civil	0.00	0.00	0.00	0.00	0.00	0.00	0.00
8110	4143	004	003	021	De Desarrollo Urbano y Obras Públicas	0.00	0.00	0.00	0.00	0.00	0.00	0.00
8110	4143	004	003	022	Por Servicios Prestados por Autoridades Fiscales, Administrativas y de Acceso a la Información Pública	0.00	0.00	0.00	0.00	0.00	0.00	0.00
8110	4143	004	003	023	Por Servicios de Rastros	0.00	0.00	0.00	0.00	0.00	0.00	0.00
8110	4143	004	003	024	Por Corral de Consejo e Identificación de Señales de Sangre, Tatujajes, Elementos Electromagnéticos y Fierros p	0.00	0.00	0.00	0.00	0.00	0.00	0.00
8110	4143	004	003	025	Por Servicios de Panteones	0.00	0.00	0.00	0.00	0.00	0.00	0.00
8110	4143	004	003	026	Por la Expedición o Refrendo Anual de Licencias Para la Venta de Bebidas Alcohólicas al Público	0.00	0.00	0.00	0.00	0.00	0.00	0.00
8110	4143	004	003	027	Por Servicios Prestados por Autoridades de Seguridad Pública	0.00	0.00	0.00	0.00	0.00	0.00	0.00
8110	4143	004	003	028	Por Servicios Prestados por las Autoridades de Catastro	0.00	0.00	0.00	0.00	0.00	0.00	0.00
8110	4143	004	003	029	Por Servicios de Alumbrado Público	0.00	0.00	0.00	0.00	0.00	0.00	0.00

*[Handwritten signatures and initials on the right margin]*

*[Large handwritten signature at the bottom center]*



**Cuenta Pública 2019**  
**ESTADO ANALÍTICO DE INGRESOS**  
(Pesos)

ODAS DE TECAMAC 2046

DEL 1 DE ENERO AL 31 DE DICIEMBRE DE 2019

CUENTA (3)					Rubro de los Ingresos (4)	Ingresos					% de Avance de la Recaudación (10)	Ingresos Excedentes (11)
						Estimado (5)	Ampliaciones y Reducciones (6)	Modificado (7)	Devengado (8)	Recaudado (9)		
8110	4143	004	003	030	Por Servicios de Limpieza de Lotes Baldíos, Recolección, Traslado, y Disposición Final de Residuos Sólidos Ind	0.00	0.00	0.00	0.00	0.00	0.00	0.00
8110	4144				Accesorios de Derechos	38,030,233.00	-15,784,963.28	22,265,269.72	0.00	22,265,269.72	100.00	0.00
8110	4144	004			Accesorios de Derechos	38,030,233.00	-15,784,963.28	22,265,269.72	0.00	22,265,269.72	100.00	0.00
8110	4144	004	004		Accesorios de Derechos	38,030,233.00	-15,784,963.28	22,265,269.72	0.00	22,265,269.72	100.00	0.00
8110	4144	004	004	001	Multas	31,386,697.00	-12,136,564.60	19,250,132.40	0.00	19,250,132.40	100.00	0.00
8110	4144	004	004	002	Recargos	8,277,344.00	-4,351,815.66	1,925,528.34	0.00	1,925,528.34	100.00	0.00
8110	4144	004	004	003	Gastos de Ejecución	366,192.00	723,416.98	1,089,608.98	0.00	1,089,608.98	100.00	0.00
8110	4144	004	004	004	Indemnización por devolución de cheques	0.00	0.00	0.00	0.00	0.00	0.00	0.00
8110	4149				Otros Derechos	0.00	0.00	0.00	0.00	0.00	0.00	0.00
8110	4149	004			Otros Derechos	0.00	0.00	0.00	0.00	0.00	0.00	0.00
8110	4149	004	009		Otros Derechos	0.00	0.00	0.00	0.00	0.00	0.00	0.00
					<b>Subtotal (12)</b>	<b>354,068,332.00</b>	<b>-31,475,688.03</b>	<b>322,592,643.97</b>	<b>0.00</b>	<b>322,592,643.97</b>	<b>100.00</b>	<b>0.00</b>
8110	4150				Productos	0.00	0.00	0.00	0.00	0.00	0.00	0.00
8110	4151				Productos Derivados del Uso y Aprovechamiento de Bienes no Sujetos a Régimen de Dominio Público	0.00	0.00	0.00	0.00	0.00	0.00	0.00
8110	4151	005			Productos Derivados del Uso y Aprovechamiento de Bienes no Sujetos a Régimen de Dominio Público	0.00	0.00	0.00	0.00	0.00	0.00	0.00
8110	4151	005	001		Productos Derivados del Uso y Aprovechamiento de Bienes no Sujetos a Régimen de Dominio Público	0.00	0.00	0.00	0.00	0.00	0.00	0.00
8110	4151	005	001	001	Por la Venta o Arrendamiento de Bienes Municipales	0.00	0.00	0.00	0.00	0.00	0.00	0.00
8110	4151	005	001	002	Impresos y Papel Especial	0.00	0.00	0.00	0.00	0.00	0.00	0.00
8110	4151	005	001	003	Derivados de Bosques Municipales	0.00	0.00	0.00	0.00	0.00	0.00	0.00
8110	4152				Enajenación de Bienes Muebles no Sujetos a ser Inventariados	0.00	0.00	0.00	0.00	0.00	0.00	0.00
8110	4152	005			Enajenación de Bienes Muebles no Sujetos a ser Inventariados	0.00	0.00	0.00	0.00	0.00	0.00	0.00
8110	4152	005	002		Enajenación de Bienes Muebles no Sujetos a ser Inventariados	0.00	0.00	0.00	0.00	0.00	0.00	0.00
8110	4159				Otros Productos que Generan Ingresos Corrientes	0.00	0.00	0.00	0.00	0.00	0.00	0.00
8110	4159	005			Otros Productos que Generan Ingresos Corrientes	0.00	0.00	0.00	0.00	0.00	0.00	0.00
8110	4159	005	009		Otros Productos que Generan Ingresos Corrientes	0.00	0.00	0.00	0.00	0.00	0.00	0.00
8110	4159	005	009	001	Rend o Ingr Deriv de las Act de Org Desc y Em de Part Mpal que no son Propias de Derecho Público	0.00	0.00	0.00	0.00	0.00	0.00	0.00
8110	4159	005	009	002	En General, todos aquellos Ing que percibe la Hda Mpal, der de Act que no son Propias de Derecho Público	0.00	0.00	0.00	0.00	0.00	0.00	0.00
					<b>Subtotal (12)</b>	<b>0.00</b>	<b>0.00</b>	<b>0.00</b>	<b>0.00</b>	<b>0.00</b>	<b>0.00</b>	<b>0.00</b>
8110	4160				Aprovechamientos	0.00	18,083.28	18,083.28	0.00	18,083.28	100.00	0.00
8110	4161				Incentivos Derivados de la Colaboración Fiscal	0.00	0.00	0.00	0.00	0.00	0.00	0.00
8110	4161	008			Incentivos Derivados de la Colaboración Fiscal	0.00	0.00	0.00	0.00	0.00	0.00	0.00
8110	4161	008	001		Incentivos Derivados de la Colaboración Fiscal	0.00	0.00	0.00	0.00	0.00	0.00	0.00
8110	4162				Multas	0.00	0.00	0.00	0.00	0.00	0.00	0.00
8110	4162	006			Multas	0.00	0.00	0.00	0.00	0.00	0.00	0.00
8110	4162	006	002		Multas	0.00	0.00	0.00	0.00	0.00	0.00	0.00
8110	4162	006	002	001	Sanciones Administrativas	0.00	0.00	0.00	0.00	0.00	0.00	0.00
8110	4163				Indemnizaciones	0.00	0.00	0.00	0.00	0.00	0.00	0.00
8110	4163	006			Indemnizaciones	0.00	0.00	0.00	0.00	0.00	0.00	0.00
8110	4163	006	003		Indemnizaciones	0.00	0.00	0.00	0.00	0.00	0.00	0.00
8110	4163	006	003	001	Indemnizaciones por daños a bienes municipales	0.00	0.00	0.00	0.00	0.00	0.00	0.00
8110	4163	006	003	002	Otras indemnizaciones	0.00	0.00	0.00	0.00	0.00	0.00	0.00
8110	4164				Reintegros	0.00	18,083.28	18,083.28	0.00	18,083.28	100.00	0.00
8110	4164	006			Reintegros	0.00	18,083.28	18,083.28	0.00	18,083.28	100.00	0.00
8110	4164	006	004		Reintegros	0.00	18,083.28	18,083.28	0.00	18,083.28	100.00	0.00
8110	4164	006	004	001	Reintegros	0.00	18,083.28	18,083.28	0.00	18,083.28	100.00	0.00
8110	4165				Aprovechamientos Provenientes de Obras Públicas	0.00	0.00	0.00	0.00	0.00	0.00	0.00
8110	4165	006			Aprovechamientos Provenientes de Obras Públicas	0.00	0.00	0.00	0.00	0.00	0.00	0.00
8110	4165	006	005		Aprovechamientos Provenientes de Obras Públicas	0.00	0.00	0.00	0.00	0.00	0.00	0.00
8110	4166				Aprovechamientos por Participaciones Derivadas de la Aplicación de Leyes	0.00	0.00	0.00	0.00	0.00	0.00	0.00
8110	4166	006			Aprovechamientos por Participaciones Derivadas de la Aplicación de Leyes	0.00	0.00	0.00	0.00	0.00	0.00	0.00
8110	4166	006	006		Aprovechamientos por Participaciones Derivadas de la Aplicación de Leyes	0.00	0.00	0.00	0.00	0.00	0.00	0.00
8110	4167				Aprovechamientos por Aportaciones y Cooperaciones	0.00	0.00	0.00	0.00	0.00	0.00	0.00
8110	4167	006			Aprovechamientos por Aportaciones y Cooperaciones	0.00	0.00	0.00	0.00	0.00	0.00	0.00
8110	4167	006	007		Aprovechamientos por Aportaciones y Cooperaciones	0.00	0.00	0.00	0.00	0.00	0.00	0.00
8110	4168				Accesorios de Aprovechamientos	0.00	0.00	0.00	0.00	0.00	0.00	0.00

*[Handwritten signature]*

*[Handwritten signature]*



**Cuenta Pública 2019**  
**ESTADO ANALÍTICO DE INGRESOS**  
(Pesos)

ODAS DE TECAMAC 2046

DEL 1 DE ENERO AL 31 DE DICIEMBRE DE 2019

CUENTA (3)				Rubro de los Ingresos (4)	Ingresos					% de Avance de la Recaudación (10)	Ingresos Excedentes (11)
					Estimado (5)	Ampliaciones y Reducciones (6)	Modificado (7)	Devengado (8)	Recaudado (9)		
8110	4168	006		Accesorios de Aprovechamientos	0.00	0.00	0.00	0.00	0.00	0.00	0.00
8110	4168	006	008	Accesorios de Aprovechamientos	0.00	0.00	0.00	0.00	0.00	0.00	0.00
8110	4168	006	008	001 Multas	0.00	0.00	0.00	0.00	0.00	0.00	0.00
8110	4168	006	008	002 Recargos	0.00	0.00	0.00	0.00	0.00	0.00	0.00
8110	4168	006	008	003 Gastos de Ejecución	0.00	0.00	0.00	0.00	0.00	0.00	0.00
8110	4168	006	008	004 Indemnización por devolución de cheques	0.00	0.00	0.00	0.00	0.00	0.00	0.00
8110	4169			Otros Aprovechamientos	0.00	0.00	0.00	0.00	0.00	0.00	0.00
8110	4169	006		Otros Aprovechamientos	0.00	0.00	0.00	0.00	0.00	0.00	0.00
8110	4169	006	009	Otros Aprovechamientos	0.00	0.00	0.00	0.00	0.00	0.00	0.00
8110	4169	006	009	001 Uso o Explotación de Bienes de Dominio Público	0.00	0.00	0.00	0.00	0.00	0.00	0.00
8110	4169	006	009	002 Herencias, Legados, Cesiones y Donaciones	0.00	0.00	0.00	0.00	0.00	0.00	0.00
8110	4169	006	009	003 Resarcimientos	0.00	0.00	0.00	0.00	0.00	0.00	0.00
				<b>Subtotal (12)</b>	<b>0.00</b>	<b>18,083.28</b>	<b>18,083.28</b>	<b>0.00</b>	<b>18,083.28</b>	<b>100.00</b>	<b>0.00</b>
8110	4170			<b>Ingresos por Venta de Bienes y Servicios</b>	<b>0.00</b>	<b>0.00</b>	<b>0.00</b>	<b>0.00</b>	<b>0.00</b>	<b>0.00</b>	<b>0.00</b>
8110	4171			Ingresos por Venta de Mercancías	0.00	0.00	0.00	0.00	0.00	0.00	0.00
8110	4171	007		Ingresos por Venta de Mercancías	0.00	0.00	0.00	0.00	0.00	0.00	0.00
8110	4171	007	001	Ingresos por Venta de Mercancías	0.00	0.00	0.00	0.00	0.00	0.00	0.00
8110	4172			Ingresos por Venta de Bienes y Servicios Producidos en Establecimientos del Gobierno	0.00	0.00	0.00	0.00	0.00	0.00	0.00
8110	4172	007		Ingresos por Venta de Bienes y Servicios Producidos en Establecimientos del Gobierno	0.00	0.00	0.00	0.00	0.00	0.00	0.00
8110	4172	007	002	Ingresos por Venta de Bienes y Servicios Producidos en Establecimientos del Gobierno	0.00	0.00	0.00	0.00	0.00	0.00	0.00
8110	4173			Ingresos por Venta de Bienes y Servicios de Organismos Descentralizados	0.00	0.00	0.00	0.00	0.00	0.00	0.00
8110	4173	007		Ingresos por Venta de Bienes y Servicios de Organismos Descentralizados	0.00	0.00	0.00	0.00	0.00	0.00	0.00
8110	4173	007	003	Ingresos por Venta de Bienes y Servicios de Organismos Descentralizados	0.00	0.00	0.00	0.00	0.00	0.00	0.00
8110	4173	007	003	001 Estancias Infantiles	0.00	0.00	0.00	0.00	0.00	0.00	0.00
8110	4173	007	003	002 Farmacias	0.00	0.00	0.00	0.00	0.00	0.00	0.00
8110	4173	007	003	003 Servicios Médicos	0.00	0.00	0.00	0.00	0.00	0.00	0.00
8110	4173	007	003	004 Productos Nutricionales (Amaranto, Soya, Etc.)	0.00	0.00	0.00	0.00	0.00	0.00	0.00
8110	4173	007	003	005 Velatorios	0.00	0.00	0.00	0.00	0.00	0.00	0.00
8110	4173	007	003	006 Colegiaturas	0.00	0.00	0.00	0.00	0.00	0.00	0.00
8110	4173	007	003	007 Huertos Familiares	0.00	0.00	0.00	0.00	0.00	0.00	0.00
8110	4173	007	003	008 Servicios de Alberca	0.00	0.00	0.00	0.00	0.00	0.00	0.00
8110	4173	007	003	009 Panadería	0.00	0.00	0.00	0.00	0.00	0.00	0.00
8110	4173	007	003	010 Servicios de Laboratorio	0.00	0.00	0.00	0.00	0.00	0.00	0.00
8110	4173	007	003	011 Servicios de Baños Públicos	0.00	0.00	0.00	0.00	0.00	0.00	0.00
8110	4173	007	003	012 Inscripciones	0.00	0.00	0.00	0.00	0.00	0.00	0.00
8110	4173	007	003	013 Desayunos Escolares	0.00	0.00	0.00	0.00	0.00	0.00	0.00
8110	4173	007	003	014 Productos Básicos (Despensas)	0.00	0.00	0.00	0.00	0.00	0.00	0.00
8110	4173	007	003	015 Servicios Jurídicos	0.00	0.00	0.00	0.00	0.00	0.00	0.00
8110	4173	007	003	016 Servicios Psicológicos	0.00	0.00	0.00	0.00	0.00	0.00	0.00
8110	4173	007	003	017 Servicios de Terapia y Discapacidad	0.00	0.00	0.00	0.00	0.00	0.00	0.00
8110	4173	007	003	018 Ingresos diversos	0.00	0.00	0.00	0.00	0.00	0.00	0.00
8110	4173	007	003	019 Ingresos de Organismos del Deporte	0.00	0.00	0.00	0.00	0.00	0.00	0.00
8110	4173	007	003	020 Ingresos por Fideicomisos y Empresas de Participación Municipal	0.00	0.00	0.00	0.00	0.00	0.00	0.00
8110	4173	007	003	021 Rendimientos o Ingresos Derivados de Organismos Descentralizados y Fideicomisos, cuando por su naturaleza correspondan	0.00	0.00	0.00	0.00	0.00	0.00	0.00
8110	4173	007	003	022 Rendimientos o Ingresos Derivados de Empresas de participación Estatal, cuando por su naturaleza correspondan	0.00	0.00	0.00	0.00	0.00	0.00	0.00
8110	4174			Ingresos de Operación de Entidades Paraestatales Empresariales no Financieras	0.00	0.00	0.00	0.00	0.00	0.00	0.00
8110	4174	007		Ingresos de Operación de Entidades Paraestatales Empresariales no Financieras	0.00	0.00	0.00	0.00	0.00	0.00	0.00
8110	4174	007	004	Ingresos de Operación de Entidades Paraestatales Empresariales no Financieras	0.00	0.00	0.00	0.00	0.00	0.00	0.00
				<b>Subtotal (12)</b>	<b>0.00</b>	<b>0.00</b>	<b>0.00</b>	<b>0.00</b>	<b>0.00</b>	<b>0.00</b>	<b>0.00</b>
8110	4190			<b>Ingresos no Comprenden en los numerales anteriores causados en Ejer Ant Pendientes de Liquidación o Pago</b>	<b>0.00</b>	<b>0.00</b>	<b>0.00</b>	<b>0.00</b>	<b>0.00</b>	<b>0.00</b>	<b>0.00</b>
8110	4191			Imp no Comprenden en los numerales anteriores causados en Ejer Ant Pendientes de Liquidación o Pago	0.00	0.00	0.00	0.00	0.00	0.00	0.00

*[Handwritten signatures and initials]*

*[Handwritten signature]*



**Cuenta Pública 2019**  
**ESTADO ANALÍTICO DE INGRESOS**  
(Pesos)

ODAS DE TECAMAC 2046

DEL 1 DE ENERO AL 31 DE DICIEMBRE DE 2019

CUENTA (3)				Rubro de los Ingresos (4)	Ingresos					% de Avance de la Recaudación (10)	Ingresos Excedentes (11)
					Estimado (5)	Ampliaciones y Reducciones (6)	Modificado (7)	Devengado (8)	Recaudado (9)		
8110	4191	009		Imp no Compen en los numerales anteriores causados en Ejer Ant Pendientes de Liquidación o Pago	0.00	0.00	0.00	0.00	0.00	0.00	0.00
8110	4191	009	001	Impuestos no Comprendidos en los numerales anteriores causados en Ejer Ant Pend de Liquidación o Pago	0.00	0.00	0.00	0.00	0.00	0.00	0.00
8110	4192			Contrib de Mejoras, Derechos, Prod y Apro no Compen en los numerales anteriores causados en Ejer Ant Pend de	0.00	0.00	0.00	0.00	0.00	0.00	0.00
8110	4192	009		Contrib de Mejoras, Derechos, Prod y Apro no Compen en los numerales anteriores causados en Ejer Ant Pend de	0.00	0.00	0.00	0.00	0.00	0.00	0.00
8110	4192	009	002	Contrib de Mejoras, Derechos, Prod y Apro no Compen en los numerales anteriores causados en Ejer Ant Pend de	0.00	0.00	0.00	0.00	0.00	0.00	0.00
<b>Subtotal (12)</b>					<b>0.00</b>	<b>0.00</b>	<b>0.00</b>	<b>0.00</b>	<b>0.00</b>	<b>0.00</b>	<b>0.00</b>
8110	4200			Participaciones, Aportaciones, Convenios y Subsidios	89,142,875.00	-84,713,143.00	24,429,732.00	0.00	24,429,732.00	100.00	0.00
8110	4210			Las Participaciones derivadas de la aplicación de la Ley de Coordinación Fiscal y demás ordenamientos jurídicos	89,142,875.00	-84,713,143.00	24,429,732.00	0.00	24,429,732.00	100.00	0.00
8110	4211			Participaciones	3,996,034.00	-3,996,034.00	0.00	0.00	0.00	0.00	0.00
8110	4211	001		Participaciones	3,996,034.00	-3,996,034.00	0.00	0.00	0.00	0.00	0.00
8110	4211	001	001	Participaciones	3,996,034.00	-3,996,034.00	0.00	0.00	0.00	0.00	0.00
8110	4211	001	001	Fondo General de Participaciones	0.00	0.00	0.00	0.00	0.00	0.00	0.00
8110	4211	001	001	Fondo de Fomentos Municipal	0.00	0.00	0.00	0.00	0.00	0.00	0.00
8110	4211	001	001	Fondo de Fiscalización y Recaudación	0.00	0.00	0.00	0.00	0.00	0.00	0.00
8110	4211	001	001	Correspondientes al Impuesto Especial sobre Producción y Servicios	0.00	0.00	0.00	0.00	0.00	0.00	0.00
8110	4211	001	001	Correspondientes al Impuesto Sobre Automóviles Nuevos	0.00	0.00	0.00	0.00	0.00	0.00	0.00
8110	4211	001	001	Correspondientes al Impuesto Sobre Tenencia o Uso de Vehículos	0.00	0.00	0.00	0.00	0.00	0.00	0.00
8110	4211	001	001	Correspondientes al Fondo de Compensación del Impuesto Sobre Automóviles Nuevos	0.00	0.00	0.00	0.00	0.00	0.00	0.00
8110	4211	001	001	Las derivadas de la aplicación del artículo 4-A de la Ley de Coordinación Fiscal	0.00	0.00	0.00	0.00	0.00	0.00	0.00
8110	4211	001	001	Del Impuesto Sobre Tenencia o Uso de Vehículos Automotores	0.00	0.00	0.00	0.00	0.00	0.00	0.00
8110	4211	001	001	Del Impuesto Sobre Adquisición de Vehículos automotores Usados	0.00	0.00	0.00	0.00	0.00	0.00	0.00
8110	4211	001	001	Del Impuesto Sobre Loterías, Rifas, Sorteos, Concursos y Juegos Permitidos con Cruce de Apuestas	0.00	0.00	0.00	0.00	0.00	0.00	0.00
8110	4211	001	001	Las demás der de la aplic del Título Sépt del Cód Finan para el Edo de Mé y Mpios, así como de los convenios.	0.00	0.00	0.00	0.00	0.00	0.00	0.00
8110	4211	001	001	Programa de Acciones para el Desarrollo (PAD)	0.00	0.00	0.00	0.00	0.00	0.00	0.00
8110	4211	001	001	Fondo Estatal de Fortalecimiento Municipal (FEFOM)	0.00	0.00	0.00	0.00	0.00	0.00	0.00
8110	4211	001	001	Remanentes Gasto de Inversión Sectorial (PAD)	0.00	0.00	0.00	0.00	0.00	0.00	0.00
8110	4211	001	001	Remanentes Programa de Apoyo al Gasto de Inversión de los Municipios (FEFOM)	0.00	0.00	0.00	0.00	0.00	0.00	0.00
8110	4211	001	001	Otros Recursos Estatales	0.00	0.00	0.00	0.00	0.00	0.00	0.00
8110	4211	001	001	Recursos del CEDIPIEM	0.00	0.00	0.00	0.00	0.00	0.00	0.00
8110	4211	001	001	Recursos del Sistema DIFEM	0.00	0.00	0.00	0.00	0.00	0.00	0.00
8110	4211	001	001	Mecánica Teatral	0.00	0.00	0.00	0.00	0.00	0.00	0.00
8110	4211	001	001	El Impuesto Sobre la Renta efectivamente enterado a la Federación, corresp al salario de su personal que prest	3,996,034.00	-3,996,034.00	0.00	0.00	0.00	0.00	0.00
8110	4211	001	001	A la venta final de bebidas con contenido alcohólico	0.00	0.00	0.00	0.00	0.00	0.00	0.00
8110	4211	001	001	Fondo de Estabilización de los Ingresos de las Entidades Federativas (FEIEF)	0.00	0.00	0.00	0.00	0.00	0.00	0.00
8110	4212			Aportaciones Federales	85,146,841.00	-80,717,109.00	24,429,732.00	0.00	24,429,732.00	100.00	0.00
8110	4212	001		Aportaciones	85,146,841.00	-80,717,109.00	24,429,732.00	0.00	24,429,732.00	100.00	0.00
8110	4212	001	002	Aportaciones	85,146,841.00	-80,717,109.00	24,429,732.00	0.00	24,429,732.00	100.00	0.00
8110	4212	001	002	Fondo de Aportaciones para Infraestructura Social Municipal	0.00	0.00	0.00	0.00	0.00	0.00	0.00
8110	4212	001	002	Fondo de Aport para el Fort de los Mpios y de las Demarcaciones Territoriales del Distrito Federal	41,453,604.00	-41,453,604.00	0.00	0.00	0.00	0.00	0.00
8110	4212	001	002	Remanentes de Ramo 33 (FISM)	0.00	0.00	0.00	0.00	0.00	0.00	0.00
8110	4212	001	002	Remanentes de Ramo 33 (FORTAMUN)	0.00	0.00	0.00	0.00	0.00	0.00	0.00
8110	4212	001	002	Recursos del Programa Hábitat	0.00	0.00	0.00	0.00	0.00	0.00	0.00
8110	4212	001	002	Excedentes Petroleros	0.00	0.00	0.00	0.00	0.00	0.00	0.00
8110	4212	001	002	Ramo 23	0.00	0.00	0.00	0.00	0.00	0.00	0.00
8110	4212	001	002	FORTASEG	0.00	0.00	0.00	0.00	0.00	0.00	0.00
8110	4212	001	002	Remanentes Otros Recursos Federales	0.00	0.00	0.00	0.00	0.00	0.00	0.00
8110	4212	001	002	Otros Recursos Federales	11,000,000.00	-2,658,500.00	8,341,500.00	0.00	8,341,500.00	100.00	0.00
8110	4212	001	002	Recursos del Programa de ahorro y subsidio para la vivienda, "Tu Casa". (FONHAPO)	0.00	0.00	0.00	0.00	0.00	0.00	0.00
8110	4212	001	002	Recursos del Programa para el Desarrollo de Zonas Prioritarias	0.00	0.00	0.00	0.00	0.00	0.00	0.00
8110	4212	001	002	Recursos del Programa 3 X 1 para Migrantes.	0.00	0.00	0.00	0.00	0.00	0.00	0.00
8110	4212	001	002	Recursos del Programa de Empleo Temporal (PET).	0.00	0.00	0.00	0.00	0.00	0.00	0.00

*[Handwritten signature]*

*[Handwritten signature]*

**Cuenta Pública 2019**  
**ESTADO ANALÍTICO DE INGRESOS**  
(Pesos)

DOAS DE TECAMAC 2046

DEL 1 DE ENERO AL 31 DE DICIEMBRE DE 2019

<b>CUENTA</b>		<b>Ingresos</b>					<b>Ingresos Excedentes (11)</b>
<b>(3)</b>		<b>(4)</b>	<b>(5)</b>	<b>(6)</b>	<b>(7)</b>	<b>(8)</b>	<b>(9)</b>
<b>Rubro de los Ingresos</b>		<b>Estimado</b>	<b>Ampliaciones y Reducciones</b>	<b>Modificado</b>	<b>Devengado</b>	<b>Recaudado</b>	<b>% de Avance de la Recaudación</b>

015	002	002	0.00	0.00	0.00	0.00	0.00
-----	-----	-----	------	------	------	------	------

8110	4212	001	0.00	0.00	0.00	0.00	0.00
------	------	-----	------	------	------	------	------

8110	4212	001	0.00	0.00	0.00	0.00	0.00
------	------	-----	------	------	------	------	------

8110	4212	001	0.00	0.00	0.00	0.00	0.00
------	------	-----	------	------	------	------	------

8110	4212	001	0.00	0.00	0.00	0.00	0.00
------	------	-----	------	------	------	------	------

8110	4212	001	0.00	0.00	0.00	0.00	0.00
------	------	-----	------	------	------	------	------

8110	4212	001	0.00	0.00	0.00	0.00	0.00
------	------	-----	------	------	------	------	------

8110	4212	001	0.00	0.00	0.00	0.00	0.00
------	------	-----	------	------	------	------	------

8110	4212	001	0.00	0.00	0.00	0.00	0.00
------	------	-----	------	------	------	------	------

8110	4212	001	0.00	0.00	0.00	0.00	0.00
------	------	-----	------	------	------	------	------

8110	4212	001	0.00	0.00	0.00	0.00	0.00
------	------	-----	------	------	------	------	------

8110	4212	001	0.00	0.00	0.00	0.00	0.00
------	------	-----	------	------	------	------	------

8110	4212	001	0.00	0.00	0.00	0.00	0.00
------	------	-----	------	------	------	------	------

8110	4212	001	0.00	0.00	0.00	0.00	0.00
------	------	-----	------	------	------	------	------

8110	4212	001	0.00	0.00	0.00	0.00	0.00
------	------	-----	------	------	------	------	------

8110	4212	001	0.00	0.00	0.00	0.00	0.00
------	------	-----	------	------	------	------	------

8110	4212	001	0.00	0.00	0.00	0.00	0.00
------	------	-----	------	------	------	------	------

8110	4212	001	0.00	0.00	0.00	0.00	0.00
------	------	-----	------	------	------	------	------

8110	4212	001	0.00	0.00	0.00	0.00	0.00
------	------	-----	------	------	------	------	------

8110	4212	001	0.00	0.00	0.00	0.00	0.00
------	------	-----	------	------	------	------	------

8110	4212	001	0.00	0.00	0.00	0.00	0.00
------	------	-----	------	------	------	------	------

8110	4212	001	0.00	0.00	0.00	0.00	0.00
------	------	-----	------	------	------	------	------

8110	4212	001	0.00	0.00	0.00	0.00	0.00
------	------	-----	------	------	------	------	------

8110	4212	001	0.00	0.00	0.00	0.00	0.00
------	------	-----	------	------	------	------	------

8110	4212	001	0.00	0.00	0.00	0.00	0.00
------	------	-----	------	------	------	------	------

8110	4212	001	0.00	0.00	0.00	0.00	0.00
------	------	-----	------	------	------	------	------

8110	4212	001	0.00	0.00	0.00	0.00	0.00
------	------	-----	------	------	------	------	------

8110	4212	001	0.00	0.00	0.00	0.00	0.00
------	------	-----	------	------	------	------	------

8110	4212	001	0.00	0.00	0.00	0.00	0.00
------	------	-----	------	------	------	------	------

8110	4212	001	0.00	0.00	0.00	0.00	0.00
------	------	-----	------	------	------	------	------

8110	4212	001	0.00	0.00	0.00	0.00	0.00
------	------	-----	------	------	------	------	------

8110	4212	001	0.00	0.00	0.00	0.00	0.00
------	------	-----	------	------	------	------	------

8110	4212	001	0.00	0.00	0.00	0.00	0.00
------	------	-----	------	------	------	------	------

8110	4212	001	0.00	0.00	0.00	0.00	0.00
------	------	-----	------	------	------	------	------

8110	4212	001	0.00	0.00	0.00	0.00	0.00
------	------	-----	------	------	------	------	------

8110	4212	001	0.00	0.00	0.00	0.00	0.00
------	------	-----	------	------	------	------	------

8110	4212	001	0.00	0.00	0.00	0.00	0.00
------	------	-----	------	------	------	------	------

8110	4212	001	0.00	0.00	0.00	0.00	0.00
------	------	-----	------	------	------	------	------

8110	4212	001	0.00	0.00	0.00	0.00	0.00
------	------	-----	------	------	------	------	------

8110	4212	001	0.00	0.00	0.00	0.00	0.00
------	------	-----	------	------	------	------	------

8110	4212	001	0.00	0.00	0.00	0.00	0.00
------	------	-----	------	------	------	------	------

8110	4212	001	0.00	0.00	0.00	0.00	0.00
------	------	-----	------	------	------	------	------

8110	4212	001	0.00	0.00	0.00	0.00	0.00
------	------	-----	------	------	------	------	------

8110	4212	001	0.00	0.00	0.00	0.00	0.00
------	------	-----	------	------	------	------	------

8110	4212	001	0.00	0.00	0.00	0.00	0.00
------	------	-----	------	------	------	------	------

8110	4212	001	0.00	0.00	0.00	0.00	0.00
------	------	-----	------	------	------	------	------

8110	4212	001	0.00	0.00	0.00	0.00	0.00
------	------	-----	------	------	------	------	------

8110	4212	001	0.00	0.00	0.00	0.00	0.00
------	------	-----	------	------	------	------	------

8110	4212	001	0.00	0.00	0.00	0.00	0.00
------	------	-----	------	------	------	------	------

8110	4212	001	0.00	0.00	0.00	0.00	0.00
------	------	-----	------	------	------	------	------

8110	4212	001	0.00	0.00	0.00	0.00	0.00
------	------	-----	------	------	------	------	------

8110	4212	001	0.00	0.00	0.00	0.00	0.00
------	------	-----	------	------	------	------	------

8110	4212	001	0.00	0.00	0.00	0.00	0.00
------	------	-----	------	------	------	------	------

8110	4212	001	0.00	0.00	0.00	0.00	0.00
------	------	-----	------	------	------	------	------

8110	4212	001	0.00	0.00	0.00	0.00	0.00
------	------	-----	------	------	------	------	------

8110	4212	001	0.00	0.00	0.00	0.00	0.00
------	------	-----	------	------	------	------	------

8110	4212	001	0.00	0.00	0.00	0.00	0.00
------	------	-----	------	------	------	------	------

8110	4212	001	0.00	0.00	0.00	0.00	0.00
------	------	-----	------	------	------	------	------

8110	4212	001	0.00	0.00	0.00	0.00	0.00
------	------	-----	------	------	------	------	------

8110	4212	001	0.00	0.00	0.00	0.00	0.00
------	------	-----	------	------	------	------	------

8110	4212	001	0.00	0.00	0.00	0.00	0.00
------	------	-----	------	------	------	------	------

8110	4212	001	0.00	0.00	0.00	0.00	0.00
------	------	-----	------	------	------	------	------

8110	4212	001	0.00	0.00	0.00	0.00	0.00
------	------	-----	------	------	------	------	------

8110	4212	001	0.00	0.00	0.00	0.00	0.00
------	------	-----	------	------	------	------	------

8110	4212	001	0.00	0.00	0.00	0.00	0.00
------	------	-----	------	------	------	------	------

8110	4212	001	0.00	0.00	0.00	0.00	0.00
------	------	-----	------	------	------	------	------

8110	4212	001	0.00	0.00	0.00	0.00	0.00
------	------	-----	------	------	------	------	------

8110	4212	001	0.00	0.00	0.00	0.00	0.00
------	------	-----	------	------	------	------	------

8110	4212	001	0.00	0.00	0.00	0.00	0.00
------	------	-----	------	------	------	------	------

8110	4212	001	0.00	0.00	0.00	0.00	0.00
------	------	-----	------	------	------	------	------

8110	4212	001	0.00	0.00	0.00	0.00	0.00
------	------	-----	------	------	------	------	------

8110	4212	001	0.00	0.00	0.00	0.00	0.00
------	------	-----	------	------	------	------	------

8110	4212	001	0.00	0.00	0.00	0.00	0.00
------	------	-----	------	------	------	------	------

8110	4212	001	0.00	0.00	0.00	0.00	0.00
------	------	-----	------	------	------	------	------

8110	4212	001	0.00	0.00	0.00	0.00	0.00
------	------	-----	------	------	------	------	------

8110	4212	001	0.00	0.00	0.00	0.00	0.00
------	------	-----	------	------	------	------	------

8110	4212	001	0.00	0.00	0.00	0.00	0.00
------	------	-----	------	------	------	------	------

8110	4212	001	0.00	0.00	0.00	0.00	0.00
------	------	-----	------	------	------	------	------

8110	4212	001	0.00
------	------	-----	------



**Cuenta Pública 2019**  
**ESTADO ANALÍTICO DE INGRESOS**  
(Pesos)

ODAS DE TECAMAC 2046

DEL 1 DE ENERO AL 31 DE DICIEMBRE DE 2019

CUENTA (3)				Rubro de los Ingresos (4)	Ingresos					% de Avance de la Recaudación (10)	Ingresos Excedentes (11)
					Estimado (5)	Ampliaciones y Reducciones (6)	Modificado (7)	Devengado (8)	Recaudado (9)		
8110	4321	002	001	Incremento por Variación de Inventarios de Mercancías para Venta	0.00	0.00	0.00	0.00	0.00	0.00	0.00
8110	4322			Incremento por Variación de Inventarios de Mercancías Terminadas	0.00	0.00	0.00	0.00	0.00	0.00	0.00
8110	4322	002		Incremento por Variación de Inventarios de Mercancías Terminadas	0.00	0.00	0.00	0.00	0.00	0.00	0.00
8110	4322	002	002	Incremento por Variación de Inventarios de Mercancías Terminadas	0.00	0.00	0.00	0.00	0.00	0.00	0.00
8110	4323			Incremento por Variación de Inventarios de Mercancías en Proceso de Elaboración	0.00	0.00	0.00	0.00	0.00	0.00	0.00
8110	4323	002		Incremento por Variación de Inventarios de Mercancías en Proceso de Elaboración	0.00	0.00	0.00	0.00	0.00	0.00	0.00
8110	4323	002	003	Incremento por Variación de Inventarios de Mercancías en Proceso de Elaboración	0.00	0.00	0.00	0.00	0.00	0.00	0.00
8110	4324			Incremento por Variación de Inventarios de Materias Primas, Materiales y Suministros para Producción	0.00	0.00	0.00	0.00	0.00	0.00	0.00
8110	4324	002		Incremento por Variación de Inventarios de Materias Primas, Materiales y Suministros para Producción	0.00	0.00	0.00	0.00	0.00	0.00	0.00
8110	4324	002	004	Incremento por Variación de Inventarios de Materias Primas, Materiales y Suministros para Producción	0.00	0.00	0.00	0.00	0.00	0.00	0.00
8110	4325			Incremento por Variación de Almacén de Materias Primas, Materiales y Suministros de Consumo	0.00	0.00	0.00	0.00	0.00	0.00	0.00
8110	4325	002		Incremento por Variación de Almacén de Materias Primas, Materiales y Suministros de Consumo	0.00	0.00	0.00	0.00	0.00	0.00	0.00
8110	4325	002	005	Incremento por Variación de Almacén de Materias Primas, Materiales y Suministros de Consumo	0.00	0.00	0.00	0.00	0.00	0.00	0.00
				<b>Subtotal (12)</b>	<b>0.00</b>	<b>0.00</b>	<b>0.00</b>	<b>0.00</b>	<b>0.00</b>	<b>0.00</b>	<b>0.00</b>
8110	4330			Disminución del Exceso de Estimaciones por Pérdida o Deterioro u Obsolescencia	0.00	0.00	0.00	0.00	0.00	0.00	0.00
8110	4331			Disminución del Exceso de Estimaciones por Pérdida o Deterioro u Obsolescencia	0.00	0.00	0.00	0.00	0.00	0.00	0.00
8110	4331	003		Disminución del Exceso de Estimaciones por Pérdida o Deterioro u Obsolescencia	0.00	0.00	0.00	0.00	0.00	0.00	0.00
8110	4331	003	001	Disminución del Exceso de Estimaciones por Pérdida o Deterioro u Obsolescencia	0.00	0.00	0.00	0.00	0.00	0.00	0.00
				<b>Subtotal (12)</b>	<b>0.00</b>	<b>0.00</b>	<b>0.00</b>	<b>0.00</b>	<b>0.00</b>	<b>0.00</b>	<b>0.00</b>
8110	4340			Disminución del Exceso de Provisiones	0.00	0.00	0.00	0.00	0.00	0.00	0.00
8110	4341			Disminución del Exceso en Provisiones	0.00	0.00	0.00	0.00	0.00	0.00	0.00
8110	4341	004		Disminución del Exceso en Provisiones	0.00	0.00	0.00	0.00	0.00	0.00	0.00
8110	4341	004	001	Disminución del Exceso en Provisiones	0.00	0.00	0.00	0.00	0.00	0.00	0.00
				<b>Subtotal (12)</b>	<b>0.00</b>	<b>0.00</b>	<b>0.00</b>	<b>0.00</b>	<b>0.00</b>	<b>0.00</b>	<b>0.00</b>
8110	4350			Ingresos Derivados de Financiamientos	0.00	0.00	0.00	0.00	0.00	0.00	0.00
8110	4351			Ingresos derivados de Financiamientos	0.00	0.00	0.00	0.00	0.00	0.00	0.00
8110	4351	005		Ingresos derivados de Financiamientos	0.00	0.00	0.00	0.00	0.00	0.00	0.00
8110	4351	005	001	Ingresos derivados de Financiamientos	0.00	0.00	0.00	0.00	0.00	0.00	0.00
8110	4351	005	001	001 Banco Nacional de Obras y Servicios Públicos	0.00	0.00	0.00	0.00	0.00	0.00	0.00
8110	4351	005	001	002 Otras Instituciones Públicas	0.00	0.00	0.00	0.00	0.00	0.00	0.00
8110	4351	005	001	003 Instituciones Privadas	0.00	0.00	0.00	0.00	0.00	0.00	0.00
8110	4351	005	001	004 Particulares	0.00	0.00	0.00	0.00	0.00	0.00	0.00
8110	4351	005	001	005 Pasivos Generados al Cierre del Ejercicio Fiscal Pendientes de Pago	0.00	0.00	0.00	0.00	0.00	0.00	0.00
8110	4351	005	001	006 Los Derivados de las Operaciones de Crédito en los términos que establece el Título Octavo del Código Financie	0.00	0.00	0.00	0.00	0.00	0.00	0.00
				<b>Subtotal (12)</b>	<b>0.00</b>	<b>0.00</b>	<b>0.00</b>	<b>0.00</b>	<b>0.00</b>	<b>0.00</b>	<b>0.00</b>
8110	4390			Otros Ingresos y Beneficios Varios	0.00	0.00	0.00	0.00	0.00	0.00	0.00
8110	4391			Otros Ingresos de Ejercicios Anteriores	0.00	0.00	0.00	0.00	0.00	0.00	0.00
8110	4391	009		Otros Ingresos de Ejercicios Anteriores	0.00	0.00	0.00	0.00	0.00	0.00	0.00
8110	4391	009	001	Otros Ingresos de Ejercicios Anteriores	0.00	0.00	0.00	0.00	0.00	0.00	0.00
8110	4392			Bonificaciones y Descuentos Obtenidos	0.00	0.00	0.00	0.00	0.00	0.00	0.00
8110	4392	009		Bonificaciones y Descuentos Obtenidos	0.00	0.00	0.00	0.00	0.00	0.00	0.00
8110	4392	009	002	Bonificaciones y Descuentos Obtenidos	0.00	0.00	0.00	0.00	0.00	0.00	0.00
8110	4393			Diferencias por Tipo de Cambio a Favor en Efectivo y Equivalentes	0.00	0.00	0.00	0.00	0.00	0.00	0.00
8110	4393	009		Diferencias por Tipo de Cambio a Favor en Efectivo y Equivalentes	0.00	0.00	0.00	0.00	0.00	0.00	0.00
8110	4393	009	003	Diferencias por Tipo de Cambio a Favor en Efectivo y Equivalentes	0.00	0.00	0.00	0.00	0.00	0.00	0.00
8110	4394			Diferencias de Cotizaciones a Favor en Valores Negociables	0.00	0.00	0.00	0.00	0.00	0.00	0.00
8110	4394	009		Diferencias de Cotizaciones a Favor en Valores Negociables	0.00	0.00	0.00	0.00	0.00	0.00	0.00
8110	4394	009	004	Diferencias de Cotizaciones a Favor en Valores Negociables	0.00	0.00	0.00	0.00	0.00	0.00	0.00
8110	4395			Resultado por Posición Monetaria	0.00	0.00	0.00	0.00	0.00	0.00	0.00
8110	4395	009		Resultado por Posición Monetaria	0.00	0.00	0.00	0.00	0.00	0.00	0.00
8110	4395	009	005	Resultado por Posición Monetaria	0.00	0.00	0.00	0.00	0.00	0.00	0.00

*[Handwritten signatures and initials on the right margin]*

*[Handwritten signature at the bottom center]*



**Cuenta Pública 2019**  
**ESTADO ANALÍTICO DE INGRESOS**  
(Pesos)

ODAS DE TECAMAC 2046

DEL 1 DE ENERO AL 31 DE DICIEMBRE DE 2019

CUENTA (3)	Rubro de los Ingresos (4)	Ingresos					% de Avance de la Recaudación (10)	Ingresos Excedentes (11)
		Estimado (5)	Ampliaciones y Reducciones (6)	Modificado (7)	Devengado (8)	Recaudado (9)		
8110 4398	Utilidades por Participación Patrimonial	0.00	0.00	0.00	0.00	0.00	0.00	0.00
8110 4398 009	Utilidades por Participación Patrimonial	0.00	0.00	0.00	0.00	0.00	0.00	0.00
8110 4398 009 006	Utilidades por Participación Patrimonial	0.00	0.00	0.00	0.00	0.00	0.00	0.00
8110 4398	Otros ingresos y Beneficios Varios	0.00	0.00	0.00	0.00	0.00	0.00	0.00
8110 4398 009	Otros ingresos y Beneficios Varios	0.00	0.00	0.00	0.00	0.00	0.00	0.00
8110 4398 009 009	Otros ingresos y Beneficios Varios	0.00	0.00	0.00	0.00	0.00	0.00	0.00
8110 4398 009 009 001	Aportaciones por Gestoría de Diputados	0.00	0.00	0.00	0.00	0.00	0.00	0.00
8110 4398 009 009 002	Ingresos por Audiencia Pública	0.00	0.00	0.00	0.00	0.00	0.00	0.00
8110 4398 009 009 003	Actualización de Inversiones en UDI'S	0.00	0.00	0.00	0.00	0.00	0.00	0.00
8110 4398 009 009 004	Intereses por Inversiones en UDI'S	0.00	0.00	0.00	0.00	0.00	0.00	0.00
8110 4398 009 009 005	Otros Convenios	0.00	0.00	0.00	0.00	0.00	0.00	0.00
8110 4398 009 009 006	Ingresos Derivados de Ejercicios Anteriores no aplicados	0.00	0.00	0.00	0.00	0.00	0.00	0.00
8110 4398 009 009 007	Otros Ingresos Varios	0.00	0.00	0.00	0.00	0.00	0.00	0.00
8110 4398 009 009 008	Otros Ingresos por Donativos	0.00	0.00	0.00	0.00	0.00	0.00	0.00
<b>Subtotal (12)</b>		<b>0.00</b>	<b>0.00</b>	<b>0.00</b>	<b>0.00</b>	<b>0.00</b>	<b>0.00</b>	<b>0.00</b>
<b>TOTAL INGRESOS:</b>		<b>443,413,923.00</b>	<b>-86,179,160.48</b>	<b>347,234,762.52</b>	<b>0.00</b>	<b>347,234,762.52</b>	<b>100.00</b>	<b>0.00</b>

DIRECTOR GENERAL  
C. FIDEL ZAMORA RAMIREZ  
  
AGUA Y SANEAMIENTO TECAMAC 2019 - 2021  
DIRECCIÓN GENERAL  
DE ODAPAS

COMISARIO  
C. LILIA RIVERA GUTIERREZ

DIRECTORA DE FINANZAS Y ADMINISTRACION  
C.P. OLGA MOLINA HERNANDEZ

ODAPAS  
**Tecamac**  
Segunda Entidad del Poder de Agua Limpia, Abastecimiento y Saneamiento  
CIUDAD SEGURA Y PRÓSPERA  
AYUNTAMIENTO 2019 - 2021  
COMISARIA  
DEL CONSEJO DE  
ADMINISTRACIÓN

ODAPAS  
AGUA Y SANEAMIENTO TECAMAC 2019 - 2021  
DIRECCIÓN DE FINANZAS  
Y ADMINISTRACIÓN



**Cuenta Pública 2019**  
**Estado Analítico del Ejercicio del Presupuesto de Egresos**  
**Clasificación por Objeto del Gasto (Capítulo y Concepto)**  
(Pesos)

ODAS DE TECAMAC 2046

DEL 1 DE ENERO AL 31 DE DICIEMBRE DE 2019

CUENTA (3)	Concepto (4)	Egresos							Subejercicio (12)
		Aprobado (5)	Ampliaciones/ Reducciones (6)	Modificado (7)	Comprometido (8)	Devengado (9)	Ejercido (10)	Pagado (11)	
1000	SERVICIOS PERSONALES	71,624,874.00	-4,172,748.89	67,452,125.31	0.00	11,110,330.87	67,452,125.31	56,341,794.44	0.00
1100	REMUNERACIONES AL PERSONAL DE CARÁCTER PERMANENTE	48,563,652.00	-7,153,747.16	41,409,904.84	0.00	12,295.08	41,409,904.84	41,397,609.76	0.00
1110	Dietas	0.00	0.00	0.00	0.00	0.00	0.00	0.00	0.00
1111	Dietas	0.00	0.00	0.00	0.00	0.00	0.00	0.00	0.00
1120	Haberes	0.00	0.00	0.00	0.00	0.00	0.00	0.00	0.00
1121	Haberes	0.00	0.00	0.00	0.00	0.00	0.00	0.00	0.00
1130	Sueldos base al personal permanente	48,563,652.00	-7,153,747.16	41,409,904.84	0.00	12,295.08	41,409,904.84	41,397,609.76	0.00
1131	Sueldo base	48,563,652.00	-7,153,747.16	41,409,904.84	0.00	12,295.08	41,409,904.84	41,397,609.76	0.00
1132	Otro sueldo magisterio	0.00	0.00	0.00	0.00	0.00	0.00	0.00	0.00
1133	Hora clase	0.00	0.00	0.00	0.00	0.00	0.00	0.00	0.00
1134	Carrera magisterial	0.00	0.00	0.00	0.00	0.00	0.00	0.00	0.00
1135	Carrera docente	0.00	0.00	0.00	0.00	0.00	0.00	0.00	0.00
1140	Remuneraciones por adscripción laboral en el extranjero	0.00	0.00	0.00	0.00	0.00	0.00	0.00	0.00
1141	Remuneraciones por adscripción laboral en el extranjero	0.00	0.00	0.00	0.00	0.00	0.00	0.00	0.00
1200	REMUNERACIONES AL PERSONAL DE CARÁCTER TRANSITORIO	0.00	0.00	0.00	0.00	0.00	0.00	0.00	0.00
1210	Honorarios asimilables a salarios	0.00	0.00	0.00	0.00	0.00	0.00	0.00	0.00
1211	Honorarios asimilables al salario	0.00	0.00	0.00	0.00	0.00	0.00	0.00	0.00
1220	Sueldos base al personal eventual	0.00	0.00	0.00	0.00	0.00	0.00	0.00	0.00
1221	Sueldo por Interinato	0.00	0.00	0.00	0.00	0.00	0.00	0.00	0.00
1222	Sueldos y salarios compactados al personal eventual	0.00	0.00	0.00	0.00	0.00	0.00	0.00	0.00
1223	Becas para médicos residentes	0.00	0.00	0.00	0.00	0.00	0.00	0.00	0.00
1230	Retribuciones por servicios de carácter social	0.00	0.00	0.00	0.00	0.00	0.00	0.00	0.00
1231	Compensación por servicio social	0.00	0.00	0.00	0.00	0.00	0.00	0.00	0.00
1240	Retribución a los representantes de los trabajadores y de los patrones en la	0.00	0.00	0.00	0.00	0.00	0.00	0.00	0.00
1241	Compensación a representante	0.00	0.00	0.00	0.00	0.00	0.00	0.00	0.00
1300	REMUNERACIONES ADICIONALES Y ESPECIALES	11,410,460.00	3,361,259.46	14,771,719.46	0.00	-1,545.71	14,771,719.46	14,773,265.17	0.00
1310	Primas por años de servicio efectivos prestados	0.00	0.00	0.00	0.00	0.00	0.00	0.00	0.00
1311	Prima por año de servicio	0.00	0.00	0.00	0.00	0.00	0.00	0.00	0.00
1312	Prima de antigüedad	0.00	0.00	0.00	0.00	0.00	0.00	0.00	0.00
1313	Prima adicional por permanencia en el servicio	0.00	0.00	0.00	0.00	0.00	0.00	0.00	0.00
1320	Primas de vacaciones, dominical y gratificación de fin de año	6,522,434.00	-696,216.79	5,826,217.21	0.00	0.00	5,826,217.21	5,826,217.21	0.00
1321	Prima vacacional	669,884.00	1,238,476.15	1,908,360.15	0.00	0.00	1,908,360.15	1,908,360.15	0.00
1322	Aguinaldo	5,852,550.00	-1,934,692.94	3,917,857.06	0.00	0.00	3,917,857.06	3,917,857.06	0.00
1323	Aguinaldo de eventuales	0.00	0.00	0.00	0.00	0.00	0.00	0.00	0.00
1324	Vacaciones no disfrutadas por finiquito	0.00	0.00	0.00	0.00	0.00	0.00	0.00	0.00
1325	Prima dominical	0.00	0.00	0.00	0.00	0.00	0.00	0.00	0.00
1330	Horas Extraordinarias	0.00	0.00	0.00	0.00	0.00	0.00	0.00	0.00
1331	Remuneraciones por horas extraordinarias	0.00	0.00	0.00	0.00	0.00	0.00	0.00	0.00
1340	Compensaciones	4,888,026.00	4,057,476.25	8,945,502.25	0.00	-1,545.71	8,945,502.25	8,947,047.96	0.00
1341	Compensación	0.00	4,882,709.57	4,882,709.57	0.00	-2,929.10	4,882,709.57	4,885,638.67	0.00
1342	Compensación por servicios especiales	0.00	0.00	0.00	0.00	0.00	0.00	0.00	0.00
1343	Compensación por riesgo profesional	0.00	0.00	0.00	0.00	0.00	0.00	0.00	0.00
1344	Compensación por retribución	0.00	0.00	0.00	0.00	0.00	0.00	0.00	0.00
1345	Gratificación	4,888,026.00	-825,233.32	4,062,792.68	0.00	1,383.39	4,062,792.68	4,061,409.29	0.00
1346	Gratificación por convenio	0.00	0.00	0.00	0.00	0.00	0.00	0.00	0.00
1347	Gratificación por productividad	0.00	0.00	0.00	0.00	0.00	0.00	0.00	0.00
1348	Labores docentes	0.00	0.00	0.00	0.00	0.00	0.00	0.00	0.00
1349	Estudios superiores	0.00	0.00	0.00	0.00	0.00	0.00	0.00	0.00
1350	Sobrehaberes	0.00	0.00	0.00	0.00	0.00	0.00	0.00	0.00
1351	Sobrehaberes	0.00	0.00	0.00	0.00	0.00	0.00	0.00	0.00
1360	Asignaciones de técnico, de mando, por comisión, de vuelo y de técnico espe	0.00	0.00	0.00	0.00	0.00	0.00	0.00	0.00
1361	Asignación de técnico, de mando, por comisión, de vuelo y de técnico espe	0.00	0.00	0.00	0.00	0.00	0.00	0.00	0.00
1370	Honorarios especiales	0.00	0.00	0.00	0.00	0.00	0.00	0.00	0.00
1371	Honorarios especiales	0.00	0.00	0.00	0.00	0.00	0.00	0.00	0.00
1380	Participaciones por vigilancia en el cumplimiento de las leyes y custodia d	0.00	0.00	0.00	0.00	0.00	0.00	0.00	0.00
1381	Participaciones por vigilancia en el cumplimiento de las leyes y custodia d	0.00	0.00	0.00	0.00	0.00	0.00	0.00	0.00
1400	SEGURIDAD SOCIAL	9,772,824.00	711,007.00	10,483,831.00	0.00	10,483,831.00	10,483,831.00	0.00	0.00
1410	Aportaciones de seguridad social	9,772,824.00	711,007.00	10,483,831.00	0.00	10,483,831.00	10,483,831.00	0.00	0.00
1411	Aportaciones al ISSSTE	0.00	0.00	0.00	0.00	0.00	0.00	0.00	0.00

*[Handwritten signature]*

*[Handwritten signature]*



**Cuenta Pública 2019**  
**Estado Analítico del Ejercicio del Presupuesto de Egresos**  
**Clasificación por Objeto del Gasto (Capítulo y Concepto)**  
(Pesos)

ODAS DE TECAMAC 2046

DEL 1 DE ENERO AL 31 DE DICIEMBRE DE 2019

CUENTA (3)	Concepto (4)	Egresos							Subejercicio (12)
		Aprobado (5)	Ampliaciones/ Reducciones (6)	Modificado (7)	Comprometido (8)	Devengado (9)	Ejercido (10)	Pagado (11)	
1412	Aportaciones de servicio de salud	4,582,176.00	322,106.17	4,904,282.17	0.00	4,904,282.17	4,904,282.17	0.00	0.00
1413	Aportaciones al sistema solidario de reparto	3,399,936.00	253,304.84	3,653,240.84	0.00	3,653,240.84	3,653,240.84	0.00	0.00
1414	Aportaciones del sistema de capitalización individual	800,496.00	57,431.38	857,927.38	0.00	857,927.38	857,927.38	0.00	0.00
1415	Aportaciones para financiar los gastos generales de administración del ISSE	400,944.00	31,531.95	432,475.95	0.00	432,475.95	432,475.95	0.00	0.00
1416	Aportaciones para riesgo de trabajo	589,272.00	46,632.66	635,904.66	0.00	635,904.66	635,904.66	0.00	0.00
1420	<b>Aportaciones a fondos de vivienda</b>	<b>0.00</b>	<b>0.00</b>	<b>0.00</b>	<b>0.00</b>	<b>0.00</b>	<b>0.00</b>	<b>0.00</b>	<b>0.00</b>
1421	FOVISSSTE	0.00	0.00	0.00	0.00	0.00	0.00	0.00	0.00
1430	Aportaciones al sistema para el retiro	0.00	0.00	0.00	0.00	0.00	0.00	0.00	0.00
1431	SAR (Sistema de Ahorro para el Retiro)	0.00	0.00	0.00	0.00	0.00	0.00	0.00	0.00
1440	<b>Aportaciones para seguros</b>	<b>0.00</b>	<b>0.00</b>	<b>0.00</b>	<b>0.00</b>	<b>0.00</b>	<b>0.00</b>	<b>0.00</b>	<b>0.00</b>
1441	Seguros y fianzas	0.00	0.00	0.00	0.00	0.00	0.00	0.00	0.00
1500	<b>OTRA PRESTACIONES SOCIALES Y ECONOMICAS</b>	<b>318,240.00</b>	<b>468,430.01</b>	<b>786,670.01</b>	<b>0.00</b>	<b>615,750.50</b>	<b>786,670.01</b>	<b>170,919.51</b>	<b>0.00</b>
1510	Cuotas para el fondo de ahorro y fondo de trabajo	0.00	0.00	0.00	0.00	0.00	0.00	0.00	0.00
1511	Cuotas para fondo de retiro	0.00	0.00	0.00	0.00	0.00	0.00	0.00	0.00
1512	Seguro de separación individualizado	0.00	0.00	0.00	0.00	0.00	0.00	0.00	0.00
1520	<b>Indemnizaciones</b>	<b>0.00</b>	<b>81,000.00</b>	<b>81,000.00</b>	<b>0.00</b>	<b>0.00</b>	<b>81,000.00</b>	<b>81,000.00</b>	<b>0.00</b>
1521	Indemnización por accidentes de trabajo	0.00	0.00	0.00	0.00	0.00	0.00	0.00	0.00
1522	Liquidaciones por indemnizaciones, por sueldos y salarios caídos	0.00	81,000.00	81,000.00	0.00	0.00	81,000.00	81,000.00	0.00
1530	<b>Prestaciones y haberes de retiro</b>	<b>0.00</b>	<b>0.00</b>	<b>0.00</b>	<b>0.00</b>	<b>0.00</b>	<b>0.00</b>	<b>0.00</b>	<b>0.00</b>
1531	Prima por jubilación	0.00	0.00	0.00	0.00	0.00	0.00	0.00	0.00
1540	<b>Prestaciones contractuales</b>	<b>318,240.00</b>	<b>-224,869.99</b>	<b>93,370.01</b>	<b>0.00</b>	<b>3,450.50</b>	<b>93,370.01</b>	<b>89,919.51</b>	<b>0.00</b>
1541	Becas para hijos de trabajadores sindicalizados	0.00	0.00	0.00	0.00	0.00	0.00	0.00	0.00
1542	Días cívicos y económicos	0.00	0.00	0.00	0.00	0.00	0.00	0.00	0.00
1543	Gastos relacionados al magisterio	0.00	0.00	0.00	0.00	0.00	0.00	0.00	0.00
1544	Día del maestro y del servidor público	0.00	0.00	0.00	0.00	0.00	0.00	0.00	0.00
1545	Estudios de postgrado	0.00	0.00	0.00	0.00	0.00	0.00	0.00	0.00
1546	Otros gastos derivados de convenio	318,240.00	-224,869.99	93,370.01	0.00	3,450.50	93,370.01	89,919.51	0.00
1547	Asignaciones extraordinarias para servidores públicos sindicalizados	0.00	0.00	0.00	0.00	0.00	0.00	0.00	0.00
1550	<b>Apoyos a la capacitación de los servidores públicos</b>	<b>0.00</b>	<b>0.00</b>	<b>0.00</b>	<b>0.00</b>	<b>0.00</b>	<b>0.00</b>	<b>0.00</b>	<b>0.00</b>
1551	Becas institucionales	0.00	0.00	0.00	0.00	0.00	0.00	0.00	0.00
1590	<b>Otras prestaciones sociales y económicas</b>	<b>0.00</b>	<b>612,300.00</b>	<b>612,300.00</b>	<b>0.00</b>	<b>612,300.00</b>	<b>612,300.00</b>	<b>0.00</b>	<b>0.00</b>
1591	Elaboración de tesis	0.00	0.00	0.00	0.00	0.00	0.00	0.00	0.00
1592	Seguro de vida	0.00	0.00	0.00	0.00	0.00	0.00	0.00	0.00
1593	Viáticos	0.00	0.00	0.00	0.00	0.00	0.00	0.00	0.00
1594	Diferencial por escuelas	0.00	0.00	0.00	0.00	0.00	0.00	0.00	0.00
1595	Despensa	0.00	612,300.00	612,300.00	0.00	612,300.00	612,300.00	0.00	0.00
1600	<b>PREVISIONES</b>	<b>1,559,698.00</b>	<b>-1,559,698.00</b>	<b>0.00</b>	<b>0.00</b>	<b>0.00</b>	<b>0.00</b>	<b>0.00</b>	<b>0.00</b>
1610	<b>Previsiones de carácter laboral, económica y de seguridad social</b>	<b>1,559,698.00</b>	<b>-1,559,698.00</b>	<b>0.00</b>	<b>0.00</b>	<b>0.00</b>	<b>0.00</b>	<b>0.00</b>	<b>0.00</b>
1611	Previsiones de carácter laboral, económica y de seguridad social	1,559,698.00	-1,559,698.00	0.00	0.00	0.00	0.00	0.00	0.00
1700	<b>PAGO DE ESTIMULOS A SERVIDORES PUBLICOS</b>	<b>0.00</b>	<b>0.00</b>	<b>0.00</b>	<b>0.00</b>	<b>0.00</b>	<b>0.00</b>	<b>0.00</b>	<b>0.00</b>
1710	<b>Estímulos</b>	<b>0.00</b>	<b>0.00</b>	<b>0.00</b>	<b>0.00</b>	<b>0.00</b>	<b>0.00</b>	<b>0.00</b>	<b>0.00</b>
1711	Reconocimiento a servidores públicos	0.00	0.00	0.00	0.00	0.00	0.00	0.00	0.00
1712	Estímulos por puntualidad y asistencia	0.00	0.00	0.00	0.00	0.00	0.00	0.00	0.00
1720	<b>Recompensas</b>	<b>0.00</b>	<b>0.00</b>	<b>0.00</b>	<b>0.00</b>	<b>0.00</b>	<b>0.00</b>	<b>0.00</b>	<b>0.00</b>
1721	Recompensas	0.00	0.00	0.00	0.00	0.00	0.00	0.00	0.00
<b>SUBTOTAL</b>		<b>71,624,674.00</b>	<b>-4,172,748.69</b>	<b>67,452,125.31</b>	<b>0.00</b>	<b>11,110,330.87</b>	<b>67,452,125.31</b>	<b>56,341,794.44</b>	<b>0.00</b>
2000	<b>MATERIALES Y SUMINISTROS</b>	<b>46,215,388.00</b>	<b>-19,005,784.14</b>	<b>27,209,603.86</b>	<b>0.00</b>	<b>66,022.59</b>	<b>27,209,603.86</b>	<b>27,143,581.27</b>	<b>0.00</b>
2100	<b>OFICIALES</b>	<b>6,781,248.00</b>	<b>-3,840,402.37</b>	<b>3,140,845.63</b>	<b>0.00</b>	<b>714.94</b>	<b>3,140,845.63</b>	<b>3,140,130.69</b>	<b>0.00</b>
2110	<b>Materiales, útiles y equipos menores de oficina</b>	<b>2,287,312.00</b>	<b>-961,571.59</b>	<b>1,325,740.41</b>	<b>0.00</b>	<b>-3,685.00</b>	<b>1,325,740.41</b>	<b>1,329,425.41</b>	<b>0.00</b>
2111	Materiales y útiles de oficina	2,159,976.00	-892,966.80	1,267,009.20	0.00	-3,685.00	1,267,009.20	1,270,694.20	0.00
2112	Enseres de oficina	127,336.00	-68,604.79	58,731.21	0.00	0.00	58,731.21	58,731.21	0.00
2120	<b>Materiales y útiles de impresión y reproducción</b>	<b>0.00</b>	<b>0.00</b>	<b>0.00</b>	<b>0.00</b>	<b>0.00</b>	<b>0.00</b>	<b>0.00</b>	<b>0.00</b>
2121	Material y útiles de imprenta y reproducción	0.00	0.00	0.00	0.00	0.00	0.00	0.00	0.00
2122	Material de foto, cine y grabación	0.00	0.00	0.00	0.00	0.00	0.00	0.00	0.00
2130	<b>Material estadístico y geográfico</b>	<b>0.00</b>	<b>0.00</b>	<b>0.00</b>	<b>0.00</b>	<b>0.00</b>	<b>0.00</b>	<b>0.00</b>	<b>0.00</b>
2131	Material estadístico y geográfico	0.00	0.00	0.00	0.00	0.00	0.00	0.00	0.00
2140	<b>Materiales útiles y equipos menores de tecnologías de la información y común</b>	<b>3,323,840.00</b>	<b>-1,823,489.75</b>	<b>1,500,350.25</b>	<b>0.00</b>	<b>4,399.94</b>	<b>1,500,350.25</b>	<b>1,495,950.31</b>	<b>0.00</b>
2141	Materiales y útiles para el procesamiento en equipos y bienes informáticos	3,323,840.00	-1,823,489.75	1,500,350.25	0.00	4,399.94	1,500,350.25	1,495,950.31	0.00
2150	<b>Material impreso e información digital</b>	<b>0.00</b>	<b>0.00</b>	<b>0.00</b>	<b>0.00</b>	<b>0.00</b>	<b>0.00</b>	<b>0.00</b>	<b>0.00</b>

*[Handwritten signature]*

*[Handwritten signature]*



**Cuenta Pública 2019**  
**Estado Analítico del Ejercicio del Presupuesto de Egresos**  
**Clasificación por Objeto del Gasto (Capítulo y Concepto)**  
(Pesos)

ODAS DE TECAMAC 2046

DEL 1 DE ENERO AL 31 DE DICIEMBRE DE 2019

CUENTA (3)	Concepto (4)	Egresos							Subejercicio (12)	
		Aprobado (5)	Ampliaciones/ Reducciones (6)	Modificado (7)	Comprometido (8)	Devengado (9)	Ejercido (10)	Pagado (11)		
2151	Material de información	0.00	0.00	0.00	0.00	0.00	0.00	0.00	0.00	0.00
<b>2160</b>	<b>Material de limpieza</b>	<b>1,000,896.00</b>	<b>-695,192.52</b>	<b>305,703.48</b>	<b>0.00</b>	<b>0.00</b>	<b>0.00</b>	<b>305,703.48</b>	<b>305,703.48</b>	<b>0.00</b>
2161	Material y enseres de limpieza	1,000,896.00	-695,192.52	305,703.48	0.00	0.00	0.00	305,703.48	305,703.48	0.00
<b>2170</b>	<b>Materiales y útiles de enseñanza</b>	<b>86,000.00</b>	<b>-81,895.51</b>	<b>4,104.49</b>	<b>0.00</b>	<b>0.00</b>	<b>0.00</b>	<b>4,104.49</b>	<b>4,104.49</b>	<b>0.00</b>
2171	Material didáctico	86,000.00	-81,895.51	4,104.49	0.00	0.00	0.00	4,104.49	4,104.49	0.00
<b>2180</b>	<b>Materiales para el registro e identificación de bienes y personas</b>	<b>83,200.00</b>	<b>-78,253.00</b>	<b>4,947.00</b>	<b>0.00</b>	<b>0.00</b>	<b>0.00</b>	<b>4,947.00</b>	<b>4,947.00</b>	<b>0.00</b>
2181	Material para identificación y registro	83,200.00	-78,253.00	4,947.00	0.00	0.00	0.00	4,947.00	4,947.00	0.00
<b>2200</b>	<b>ALIMENTOS Y UTENSILIOS</b>	<b>182,000.00</b>	<b>-132,598.01</b>	<b>49,401.99</b>	<b>0.00</b>	<b>0.00</b>	<b>0.00</b>	<b>49,401.99</b>	<b>49,401.99</b>	<b>0.00</b>
<b>2210</b>	<b>Productos alimenticios para personas</b>	<b>182,000.00</b>	<b>-132,598.01</b>	<b>49,401.99</b>	<b>0.00</b>	<b>0.00</b>	<b>0.00</b>	<b>49,401.99</b>	<b>49,401.99</b>	<b>0.00</b>
2211	Productos alimenticios para personas	182,000.00	-132,598.01	49,401.99	0.00	0.00	0.00	49,401.99	49,401.99	0.00
<b>2220</b>	<b>Productos alimenticios para animales</b>	<b>0.00</b>	<b>0.00</b>	<b>0.00</b>	<b>0.00</b>	<b>0.00</b>	<b>0.00</b>	<b>0.00</b>	<b>0.00</b>	<b>0.00</b>
2221	Equipamiento y enseres para animales	0.00	0.00	0.00	0.00	0.00	0.00	0.00	0.00	0.00
2222	Productos alimenticios para animales	0.00	0.00	0.00	0.00	0.00	0.00	0.00	0.00	0.00
<b>2230</b>	<b>Utensilios para el servicio de alimentación</b>	<b>0.00</b>	<b>0.00</b>	<b>0.00</b>	<b>0.00</b>	<b>0.00</b>	<b>0.00</b>	<b>0.00</b>	<b>0.00</b>	<b>0.00</b>
2231	Utensilios para el servicio de alimentación	0.00	0.00	0.00	0.00	0.00	0.00	0.00	0.00	0.00
<b>2300</b>	<b>MATERIAS PRIMAS Y MATERIALES DE PRODUCCION Y COMERCIALIZACION</b>	<b>0.00</b>	<b>0.00</b>	<b>0.00</b>	<b>0.00</b>	<b>0.00</b>	<b>0.00</b>	<b>0.00</b>	<b>0.00</b>	<b>0.00</b>
<b>2310</b>	<b>Productos alimenticios, agropecuarios y forestales adquiridos como materia</b>	<b>0.00</b>	<b>0.00</b>	<b>0.00</b>	<b>0.00</b>	<b>0.00</b>	<b>0.00</b>	<b>0.00</b>	<b>0.00</b>	<b>0.00</b>
2311	Materias primas y materiales de producción	0.00	0.00	0.00	0.00	0.00	0.00	0.00	0.00	0.00
<b>2320</b>	<b>Insumos textiles adquiridos como materia prima</b>	<b>0.00</b>	<b>0.00</b>	<b>0.00</b>	<b>0.00</b>	<b>0.00</b>	<b>0.00</b>	<b>0.00</b>	<b>0.00</b>	<b>0.00</b>
2321	Materias primas textiles	0.00	0.00	0.00	0.00	0.00	0.00	0.00	0.00	0.00
<b>2330</b>	<b>Productos de papel, cartón e impresos adquiridos como materia prima</b>	<b>0.00</b>	<b>0.00</b>	<b>0.00</b>	<b>0.00</b>	<b>0.00</b>	<b>0.00</b>	<b>0.00</b>	<b>0.00</b>	<b>0.00</b>
2331	Productos de papel, cartón e impresos adquiridos como materia prima	0.00	0.00	0.00	0.00	0.00	0.00	0.00	0.00	0.00
<b>2340</b>	<b>Combustibles, lubricantes, aditivos, carbón y sus derivados adquiridos como</b>	<b>0.00</b>	<b>0.00</b>	<b>0.00</b>	<b>0.00</b>	<b>0.00</b>	<b>0.00</b>	<b>0.00</b>	<b>0.00</b>	<b>0.00</b>
2341	Combustibles, lubricantes, aditivos, carbón y sus derivados adquiridos como	0.00	0.00	0.00	0.00	0.00	0.00	0.00	0.00	0.00
<b>2350</b>	<b>Productos químicos, farmacéuticos y de laboratorio adquiridos como materia</b>	<b>0.00</b>	<b>0.00</b>	<b>0.00</b>	<b>0.00</b>	<b>0.00</b>	<b>0.00</b>	<b>0.00</b>	<b>0.00</b>	<b>0.00</b>
2351	Productos químicos, farmacéuticos y de laboratorio adquiridos como materia	0.00	0.00	0.00	0.00	0.00	0.00	0.00	0.00	0.00
<b>2360</b>	<b>Productos metálicos y a base de minerales no metálicos adquiridos como mate</b>	<b>0.00</b>	<b>0.00</b>	<b>0.00</b>	<b>0.00</b>	<b>0.00</b>	<b>0.00</b>	<b>0.00</b>	<b>0.00</b>	<b>0.00</b>
2361	Productos metálicos y a base de minerales no metálicos adquiridos como mate	0.00	0.00	0.00	0.00	0.00	0.00	0.00	0.00	0.00
<b>2370</b>	<b>Productos de cuero, piel, plástico y hule adquiridos como materia prima</b>	<b>0.00</b>	<b>0.00</b>	<b>0.00</b>	<b>0.00</b>	<b>0.00</b>	<b>0.00</b>	<b>0.00</b>	<b>0.00</b>	<b>0.00</b>
2371	Productos de cuero, piel, plástico y hule adquiridos como materia prima	0.00	0.00	0.00	0.00	0.00	0.00	0.00	0.00	0.00
<b>2380</b>	<b>Mercancías adquiridas para su comercialización</b>	<b>0.00</b>	<b>0.00</b>	<b>0.00</b>	<b>0.00</b>	<b>0.00</b>	<b>0.00</b>	<b>0.00</b>	<b>0.00</b>	<b>0.00</b>
2381	Mercancías para su comercialización en tiendas del sector público	0.00	0.00	0.00	0.00	0.00	0.00	0.00	0.00	0.00
<b>2390</b>	<b>Otros productos adquiridos como materia prima</b>	<b>0.00</b>	<b>0.00</b>	<b>0.00</b>	<b>0.00</b>	<b>0.00</b>	<b>0.00</b>	<b>0.00</b>	<b>0.00</b>	<b>0.00</b>
2391	Otros productos adquiridos como materia prima	0.00	0.00	0.00	0.00	0.00	0.00	0.00	0.00	0.00
<b>2400</b>	<b>MATERIALES Y ARTICULOS DE CONSTRUCCION Y DE REPARACION</b>	<b>3,033,138.00</b>	<b>-2,705,975.02</b>	<b>327,160.98</b>	<b>0.00</b>	<b>0.00</b>	<b>0.00</b>	<b>327,160.98</b>	<b>327,160.98</b>	<b>0.00</b>
<b>2410</b>	<b>Productos minerales no metálicos</b>	<b>0.00</b>	<b>0.00</b>	<b>0.00</b>	<b>0.00</b>	<b>0.00</b>	<b>0.00</b>	<b>0.00</b>	<b>0.00</b>	<b>0.00</b>
2411	Productos minerales no metálicos	0.00	0.00	0.00	0.00	0.00	0.00	0.00	0.00	0.00
<b>2420</b>	<b>Cemento y productos de concreto</b>	<b>0.00</b>	<b>0.00</b>	<b>0.00</b>	<b>0.00</b>	<b>0.00</b>	<b>0.00</b>	<b>0.00</b>	<b>0.00</b>	<b>0.00</b>
2421	Cemento y productos de concreto	0.00	0.00	0.00	0.00	0.00	0.00	0.00	0.00	0.00
<b>2430</b>	<b>Cal, yeso y productos de yeso</b>	<b>0.00</b>	<b>0.00</b>	<b>0.00</b>	<b>0.00</b>	<b>0.00</b>	<b>0.00</b>	<b>0.00</b>	<b>0.00</b>	<b>0.00</b>
2431	Cal, yeso y productos de yeso	0.00	0.00	0.00	0.00	0.00	0.00	0.00	0.00	0.00
<b>2440</b>	<b>Madera y productos de madera</b>	<b>0.00</b>	<b>0.00</b>	<b>0.00</b>	<b>0.00</b>	<b>0.00</b>	<b>0.00</b>	<b>0.00</b>	<b>0.00</b>	<b>0.00</b>
2441	Madera y productos de madera	0.00	0.00	0.00	0.00	0.00	0.00	0.00	0.00	0.00
<b>2450</b>	<b>Vidrio y productos de vidrio</b>	<b>0.00</b>	<b>0.00</b>	<b>0.00</b>	<b>0.00</b>	<b>0.00</b>	<b>0.00</b>	<b>0.00</b>	<b>0.00</b>	<b>0.00</b>
2451	Vidrio y productos de vidrio	0.00	0.00	0.00	0.00	0.00	0.00	0.00	0.00	0.00
<b>2460</b>	<b>Material eléctrico y electrónico</b>	<b>1,317,680.00</b>	<b>-1,134,984.35</b>	<b>182,695.65</b>	<b>0.00</b>	<b>0.00</b>	<b>0.00</b>	<b>182,695.65</b>	<b>182,695.65</b>	<b>0.00</b>
2461	Material eléctrico y electrónico	1,317,680.00	-1,134,984.35	182,695.65	0.00	0.00	0.00	182,695.65	182,695.65	0.00
<b>2470</b>	<b>Artículos metálicos para la construcción</b>	<b>0.00</b>	<b>0.00</b>	<b>0.00</b>	<b>0.00</b>	<b>0.00</b>	<b>0.00</b>	<b>0.00</b>	<b>0.00</b>	<b>0.00</b>
2471	Artículos metálicos para la construcción	0.00	0.00	0.00	0.00	0.00	0.00	0.00	0.00	0.00
<b>2480</b>	<b>Materiales complementarios</b>	<b>131,040.00</b>	<b>-131,040.00</b>	<b>0.00</b>	<b>0.00</b>	<b>0.00</b>	<b>0.00</b>	<b>0.00</b>	<b>0.00</b>	<b>0.00</b>
2481	Materiales complementarios	131,040.00	-131,040.00	0.00	0.00	0.00	0.00	0.00	0.00	0.00
2482	Material de señalización	0.00	0.00	0.00	0.00	0.00	0.00	0.00	0.00	0.00
2483	Árboles y plantas de ornato	0.00	0.00	0.00	0.00	0.00	0.00	0.00	0.00	0.00
<b>2490</b>	<b>Otros materiales y artículos de construcción y reparación</b>	<b>1,584,416.00</b>	<b>-1,439,950.67</b>	<b>144,465.33</b>	<b>0.00</b>	<b>0.00</b>	<b>0.00</b>	<b>144,465.33</b>	<b>144,465.33</b>	<b>0.00</b>
2491	Materiales de construcción	1,396,800.00	-1,254,440.67	142,359.33	0.00	0.00	0.00	142,359.33	142,359.33	0.00
2492	Estructuras y manufacturas para todo tipo de construcción	187,616.00	-185,510.00	2,106.00	0.00	0.00	0.00	2,106.00	2,106.00	0.00
<b>2500</b>	<b>PRODUCTOS QUIMICOS, FARMACEUTICOS Y DE LABORATORIO</b>	<b>686,400.00</b>	<b>-668,710.20</b>	<b>17,689.80</b>	<b>0.00</b>	<b>0.00</b>	<b>0.00</b>	<b>17,689.80</b>	<b>17,689.80</b>	<b>0.00</b>
<b>2510</b>	<b>Productos químicos básicos</b>	<b>686,400.00</b>	<b>-668,710.20</b>	<b>17,689.80</b>	<b>0.00</b>	<b>0.00</b>	<b>0.00</b>	<b>17,689.80</b>	<b>17,689.80</b>	<b>0.00</b>
2511	Sustancias químicas	686,400.00	-668,710.20	17,689.80	0.00	0.00	0.00	17,689.80	17,689.80	0.00



**Cuenta Pública 2019**  
**Estado Analítico del Ejercicio del Presupuesto de Egresos**  
**Clasificación por Objeto del Gasto (Capítulo y Concepto)**  
(Pesos)

ODAS DE TECAMAC 2046

DEL 1 DE ENERO AL 31 DE DICIEMBRE DE 2019

CUENTA (3)	Concepto (4)	Egresos							Subejercicio (12)	
		Aprobado (5)	Ampliaciones/ Reducciones (6)	Modificado (7)	Comprometido (8)	Devengado (9)	Ejercido (10)	Pagado (11)		
2520	Fertilizantes, pesticidas y otros agroquímicos	0.00	0.00	0.00	0.00	0.00	0.00	0.00	0.00	0.00
2521	Plaguicidas, abonos y fertilizantes	0.00	0.00	0.00	0.00	0.00	0.00	0.00	0.00	0.00
2530	Medicinas y productos farmacéuticos	0.00	15,000.00	15,000.00	0.00	0.00	15,000.00	15,000.00	15,000.00	0.00
2531	Medicinas y productos farmacéuticos	0.00	15,000.00	15,000.00	0.00	0.00	15,000.00	15,000.00	15,000.00	0.00
2540	Materiales, accesorios y suministros médicos	0.00	0.00	0.00	0.00	0.00	0.00	0.00	0.00	0.00
2541	Materiales, accesorios y suministros médicos	0.00	0.00	0.00	0.00	0.00	0.00	0.00	0.00	0.00
2550	Materiales, accesorios y suministros de laboratorio	0.00	0.00	0.00	0.00	0.00	0.00	0.00	0.00	0.00
2551	Materiales, accesorios y suministros de laboratorio	0.00	0.00	0.00	0.00	0.00	0.00	0.00	0.00	0.00
2560	Fibras sintéticas, hules, plásticos y derivados	0.00	0.00	0.00	0.00	0.00	0.00	0.00	0.00	0.00
2561	Fibras sintéticas, hules, plásticos y derivados	0.00	0.00	0.00	0.00	0.00	0.00	0.00	0.00	0.00
2590	Otros productos químicos	0.00	0.00	0.00	0.00	0.00	0.00	0.00	0.00	0.00
2591	Otros productos químicos	0.00	0.00	0.00	0.00	0.00	0.00	0.00	0.00	0.00
2600	COMBUSTIBLES, LUBRICANTES Y ADITIVOS	3,816,000.00	4,121,476.68	7,937,476.68	0.00	31,673.17	7,937,476.68	7,905,803.51	0.00	0.00
2610	Combustibles, lubricantes y aditivos	3,816,000.00	4,121,476.68	7,937,476.68	0.00	31,673.17	7,937,476.68	7,905,803.51	0.00	0.00
2611	Combustibles, lubricantes y aditivos	3,816,000.00	4,121,476.68	7,937,476.68	0.00	31,673.17	7,937,476.68	7,905,803.51	0.00	0.00
2620	Carbón y sus derivados	0.00	0.00	0.00	0.00	0.00	0.00	0.00	0.00	0.00
2621	Carbón y sus derivados	0.00	0.00	0.00	0.00	0.00	0.00	0.00	0.00	0.00
2700	VESTUARIO, BLANCOS, PRENDAS DE PROTECCION Y ARTICULOS DEPORTIVOS	1,045,200.00	-621,028.44	424,171.56	0.00	0.00	424,171.56	424,171.56	0.00	0.00
2710	Vestuario y uniformes	618,800.00	-345,307.33	273,492.67	0.00	0.00	273,492.67	273,492.67	0.00	0.00
2711	Vestuario y uniformes	618,800.00	-345,307.33	273,492.67	0.00	0.00	273,492.67	273,492.67	0.00	0.00
2720	Prendas de seguridad y protección personal	426,400.00	-275,721.11	150,678.89	0.00	0.00	150,678.89	150,678.89	0.00	0.00
2721	Prendas de seguridad y protección personal	426,400.00	-275,721.11	150,678.89	0.00	0.00	150,678.89	150,678.89	0.00	0.00
2730	Artículos deportivos	0.00	0.00	0.00	0.00	0.00	0.00	0.00	0.00	0.00
2731	Artículos deportivos	0.00	0.00	0.00	0.00	0.00	0.00	0.00	0.00	0.00
2740	Productos textiles	0.00	0.00	0.00	0.00	0.00	0.00	0.00	0.00	0.00
2741	Productos textiles	0.00	0.00	0.00	0.00	0.00	0.00	0.00	0.00	0.00
2750	Blancos y otros productos textiles, excepto prendas de vestir	0.00	0.00	0.00	0.00	0.00	0.00	0.00	0.00	0.00
2751	Blancos y otros productos textiles	0.00	0.00	0.00	0.00	0.00	0.00	0.00	0.00	0.00
2800	MATERIALES Y SUMINISTROS PARA SEGURIDAD	46,800.00	-46,800.00	0.00	0.00	0.00	0.00	0.00	0.00	0.00
2810	Sustancias y Materiales Explosivos.	0.00	0.00	0.00	0.00	0.00	0.00	0.00	0.00	0.00
2811	Sustancias y Materiales Explosivos.	0.00	0.00	0.00	0.00	0.00	0.00	0.00	0.00	0.00
2820	Materiales de Seguridad Pública.	0.00	0.00	0.00	0.00	0.00	0.00	0.00	0.00	0.00
2821	Material de Seguridad Pública.	0.00	0.00	0.00	0.00	0.00	0.00	0.00	0.00	0.00
2830	Prendas de protección para la seguridad pública y nacional	46,800.00	-46,800.00	0.00	0.00	0.00	0.00	0.00	0.00	0.00
2831	Prendas de protección	46,800.00	-46,800.00	0.00	0.00	0.00	0.00	0.00	0.00	0.00
2900	HERRAMIENTAS, REFACCIONES Y ACCESORIOS MENORES	30,624,604.00	-15,311,746.78	15,312,857.22	0.00	33,634.48	15,312,857.22	15,279,222.74	0.00	0.00
2910	Herramientas menores	2,314,344.00	-1,304,173.42	1,010,170.58	0.00	33,634.48	1,010,170.58	976,536.10	0.00	0.00
2911	Refacciones, accesorios y herramientas	2,314,344.00	-1,304,173.42	1,010,170.58	0.00	33,634.48	1,010,170.58	976,536.10	0.00	0.00
2920	Refacciones y accesorios menores de edificios	0.00	0.00	0.00	0.00	0.00	0.00	0.00	0.00	0.00
2921	Refacciones y accesorios menores de edificios	0.00	0.00	0.00	0.00	0.00	0.00	0.00	0.00	0.00
2930	Refacciones y accesorios menores de mobiliario y equipo de administración,	0.00	0.00	0.00	0.00	0.00	0.00	0.00	0.00	0.00
2931	Refacciones y accesorios menores de mobiliario y equipo de administración,	0.00	0.00	0.00	0.00	0.00	0.00	0.00	0.00	0.00
2940	Refacciones y accesorios menores de equipo de computo y tecnologías de la i	215,384.00	-179,195.70	36,188.30	0.00	0.00	36,188.30	36,188.30	0.00	0.00
2941	Refacciones y accesorios para equipo de computo	215,384.00	-179,195.70	36,188.30	0.00	0.00	36,188.30	36,188.30	0.00	0.00
2950	Refacciones y accesorios menores de equipo e instrumental medico y de labor	0.00	0.00	0.00	0.00	0.00	0.00	0.00	0.00	0.00
2951	Refacciones y accesorios menores de equipo e instrumental medico y de labor	0.00	0.00	0.00	0.00	0.00	0.00	0.00	0.00	0.00
2960	Refacciones y accesorios menores para equipo de transporte	1,500,620.00	-1,259,682.79	240,937.21	0.00	0.00	240,937.21	240,937.21	0.00	0.00
2961	Refacciones y accesorios menores para equipo de transporte	1,500,620.00	-1,259,682.79	240,937.21	0.00	0.00	240,937.21	240,937.21	0.00	0.00
2970	Refacciones y accesorios menores de equipo de defensa y seguridad	185,536.00	-185,536.00	0.00	0.00	0.00	0.00	0.00	0.00	0.00
2971	Artículos para la extinción de incendios	185,536.00	-185,536.00	0.00	0.00	0.00	0.00	0.00	0.00	0.00
2972	Refacciones y accesorios menores para equipo de defensa	0.00	0.00	0.00	0.00	0.00	0.00	0.00	0.00	0.00
2980	Refacciones y accesorios menores de maquinaria y otros equipos	1,061,184.00	-744,100.98	317,083.02	0.00	0.00	317,083.02	317,083.02	0.00	0.00
2981	Refacciones y accesorios menores de maquinaria y otros equipos	1,061,184.00	-744,100.98	317,083.02	0.00	0.00	317,083.02	317,083.02	0.00	0.00
2990	Refacciones y accesorios menores otros bienes muebles	25,347,636.00	-11,639,057.89	13,708,578.11	0.00	0.00	13,708,578.11	13,708,578.11	0.00	0.00
2991	Medidores de agua	25,165,012.00	-11,505,235.26	13,659,776.74	0.00	0.00	13,659,776.74	13,659,776.74	0.00	0.00
2992	Otros enseres	182,624.00	-133,822.63	48,801.37	0.00	0.00	48,801.37	48,801.37	0.00	0.00
SUBTOTAL		46,215,388.00	-19,005,784.14	27,209,603.86	0.00	66,022.59	27,209,603.86	27,143,581.27	0.00	0.00
3000	SERVICIOS GENERALES	181,265,984.00	-23,144,778.12	158,121,205.88	0.00	48,137,929.09	158,121,205.88	109,983,276.79	0.00	0.00
3100	SERVICIOS BASICOS	158,764,428.00	-17,712,755.94	141,051,672.06	0.00	47,729,627.61	141,051,672.06	93,322,044.45	0.00	0.00



**Cuenta Pública 2019**  
**Estado Analítico del Ejercicio del Presupuesto de Egresos**  
**Clasificación por Objeto del Gasto (Capítulo y Concepto)**  
(Pesos)

ODAS DE TECAMAC 2046

DEL 1 DE ENERO AL 31 DE DICIEMBRE DE 2019

CUENTA (3)	Concepto (4)	Egresos							Subejercicio (12)
		Aprobado (5)	Ampliaciones/ Reducciones (6)	Modificado (7)	Comprometido (8)	Devengado (9)	Ejercido (10)	Pagado (11)	
3110	Energía eléctrica	105,671,868.00	-15,729,961.52	89,941,906.48	0.00	7,388,863.79	89,941,906.48	82,553,042.69	0.00
3111	Servicio de energía eléctrica	105,671,868.00	-15,729,961.52	89,941,906.48	0.00	7,388,863.79	89,941,906.48	82,553,042.69	0.00
3112	Servicio de energía eléctrica para alumbrado público	0.00	0.00	0.00	0.00	0.00	0.00	0.00	0.00
3120	Gas	0.00	0.00	0.00	0.00	0.00	0.00	0.00	0.00
3121	Gas	0.00	0.00	0.00	0.00	0.00	0.00	0.00	0.00
3130	Agua	52,590,000.00	-1,450,234.42	51,109,765.58	0.00	40,340,763.82	51,109,765.58	10,789,001.78	0.00
3131	Servicio de agua	49,590,000.00	215,850.58	49,775,850.58	0.00	40,248,626.32	49,775,850.58	9,527,224.28	0.00
3132	Servicio de cloración de agua	3,000,000.00	-1,866,085.00	1,333,915.00	0.00	92,137.50	1,333,915.00	1,241,777.50	0.00
3140	Telefonía tradicional	349,440.00	-349,440.00	0.00	0.00	0.00	0.00	0.00	0.00
3141	Servicio de telefonía convencional	349,440.00	-349,440.00	0.00	0.00	0.00	0.00	0.00	0.00
3150	Telefonía celular	0.00	0.00	0.00	0.00	0.00	0.00	0.00	0.00
3151	Servicio de telefonía celular	0.00	0.00	0.00	0.00	0.00	0.00	0.00	0.00
3160	Servicios de telecomunicaciones y satélites	0.00	0.00	0.00	0.00	0.00	0.00	0.00	0.00
3161	Servicios de radiocalización y telecomunicación	0.00	0.00	0.00	0.00	0.00	0.00	0.00	0.00
3162	Servicios de conducción de señales analógicas y digitales	0.00	0.00	0.00	0.00	0.00	0.00	0.00	0.00
3170	Servicios de acceso de internet, redes y procesamiento de información	180,000.00	-180,000.00	0.00	0.00	0.00	0.00	0.00	0.00
3171	Servicios de acceso a internet	180,000.00	-180,000.00	0.00	0.00	0.00	0.00	0.00	0.00
3180	Servicios postales y telegráficos	3,120.00	-3,120.00	0.00	0.00	0.00	0.00	0.00	0.00
3181	Servicio postal y telegráfico	3,120.00	-3,120.00	0.00	0.00	0.00	0.00	0.00	0.00
3190	Servicios integrales y otros servicios	0.00	0.00	0.00	0.00	0.00	0.00	0.00	0.00
3191	Servicios de telecomunicación especializados	0.00	0.00	0.00	0.00	0.00	0.00	0.00	0.00
3192	Servicios de información, mediante telecomunicaciones especializadas	0.00	0.00	0.00	0.00	0.00	0.00	0.00	0.00
3200	SERVICIOS DE ARRENDAMIENTO	4,539,200.00	-1,365,939.48	3,173,260.52	0.00	0.00	3,173,260.52	3,173,260.52	0.00
3210	Arrendamiento de terrenos	0.00	90,000.00	90,000.00	0.00	0.00	90,000.00	90,000.00	0.00
3211	Arrendamiento de terrenos	0.00	90,000.00	90,000.00	0.00	0.00	90,000.00	90,000.00	0.00
3220	Arrendamiento de edificios	0.00	0.00	0.00	0.00	0.00	0.00	0.00	0.00
3221	Arrendamiento de edificios y locales	0.00	0.00	0.00	0.00	0.00	0.00	0.00	0.00
3230	Arrendamiento de mobiliario y equipo de administración, educacional y recre	300,000.00	-300,000.00	0.00	0.00	0.00	0.00	0.00	0.00
3231	Arrendamiento de equipo y bienes informáticos	300,000.00	-300,000.00	0.00	0.00	0.00	0.00	0.00	0.00
3240	Arrendamiento de equipo e instrumental medico y de laboratorio	0.00	0.00	0.00	0.00	0.00	0.00	0.00	0.00
3241	Arrendamiento de equipo e instrumental medico y de laboratorio	0.00	0.00	0.00	0.00	0.00	0.00	0.00	0.00
3250	Arrendamiento de equipo de transporte	1,152,000.00	-1,152,000.00	0.00	0.00	0.00	0.00	0.00	0.00
3251	Arrendamiento de vehículos	1,152,000.00	-1,152,000.00	0.00	0.00	0.00	0.00	0.00	0.00
3260	Arrendamiento de maquinaria, otros equipos y herramientas	2,107,200.00	751,060.52	2,858,260.52	0.00	0.00	2,858,260.52	2,858,260.52	0.00
3261	Arrendamiento de maquinaria y equipo	2,107,200.00	751,060.52	2,858,260.52	0.00	0.00	2,858,260.52	2,858,260.52	0.00
3270	Arrendamiento de activos intangibles	480,000.00	-255,000.00	225,000.00	0.00	0.00	225,000.00	225,000.00	0.00
3271	Arrendamiento de activos intangibles	480,000.00	-255,000.00	225,000.00	0.00	0.00	225,000.00	225,000.00	0.00
3280	Arrendamiento financiero	500,000.00	-500,000.00	0.00	0.00	0.00	0.00	0.00	0.00
3281	Arrendamiento financiero	500,000.00	-500,000.00	0.00	0.00	0.00	0.00	0.00	0.00
3290	Otros arrendamientos	0.00	0.00	0.00	0.00	0.00	0.00	0.00	0.00
3291	Arrendamiento de equipo para el suministro de sustancias y productos química	0.00	0.00	0.00	0.00	0.00	0.00	0.00	0.00
3300	SERVICIOS PROFESIONALES, CIENTIFICOS, TECNICOS Y OTROS SERVICIOS	6,900,480.00	-2,598,349.00	4,304,131.00	0.00	-75.19	4,304,131.00	4,304,206.19	0.00
3310	Servicios legales, de contabilidad, auditoría y relacionados	1,350,240.00	435,210.00	1,785,450.00	0.00	0.00	1,785,450.00	1,785,450.00	0.00
3311	Asesorías asociadas a convenios o acuerdos	1,350,240.00	435,210.00	1,785,450.00	0.00	0.00	1,785,450.00	1,785,450.00	0.00
3320	Servicios de diseño, arquitectura, ingeniería y actividades relacionadas	350,000.00	-350,000.00	0.00	0.00	0.00	0.00	0.00	0.00
3321	Servicios estadísticos y geográficos	350,000.00	-350,000.00	0.00	0.00	0.00	0.00	0.00	0.00
3330	Servicios de consultoría administrativa, procesos, técnica y en tecnologías	424,800.00	-54,470.91	370,329.09	0.00	0.00	370,329.09	370,329.09	0.00
3331	Servicios informáticos	424,800.00	-54,470.91	370,329.09	0.00	0.00	370,329.09	370,329.09	0.00
3340	Servicios de capacitación	420,000.00	916,751.72	1,336,751.72	0.00	0.00	1,336,751.72	1,336,751.72	0.00
3341	Capacitación	420,000.00	916,751.72	1,336,751.72	0.00	0.00	1,336,751.72	1,336,751.72	0.00
3350	Servicios de investigación científica y desarrollo	0.00	0.00	0.00	0.00	0.00	0.00	0.00	0.00
3351	Servicios de investigación científica y desarrollo	0.00	0.00	0.00	0.00	0.00	0.00	0.00	0.00
3360	Servicios de apoyo administrativo, traducción, fotocopiado e impresión	803,400.00	-233,400.00	570,000.00	0.00	0.00	570,000.00	570,000.00	0.00
3361	Servicios de apoyo administrativo y fotocopiado	84,000.00	-84,000.00	0.00	0.00	0.00	0.00	0.00	0.00
3362	Impresiones de documentos oficiales para la prestación de servicios público	719,400.00	-149,400.00	570,000.00	0.00	0.00	570,000.00	570,000.00	0.00
3363	Servicios de impresiones de documentos oficiales	0.00	0.00	0.00	0.00	0.00	0.00	0.00	0.00
3370	Servicios de protección y seguridad	0.00	0.00	0.00	0.00	0.00	0.00	0.00	0.00
3371	Servicios de protección y seguridad	0.00	0.00	0.00	0.00	0.00	0.00	0.00	0.00
3380	Servicios de vigilancia	0.00	0.00	0.00	0.00	0.00	0.00	0.00	0.00

*[Handwritten signature]*

*[Handwritten signature]*



**Cuenta Pública 2019**  
**Estado Analítico del Ejercicio del Presupuesto de Egresos**  
**Clasificación por Objeto del Gasto (Capítulo y Concepto)**  
(Pesos)

ODAS DE TECAMAC 2046

DEL 1 DE ENERO AL 31 DE DICIEMBRE DE 2019

CUENTA (3)	Concepto (4)	Egresos							Subejercicio (12)
		Aprobado (5)	Ampliaciones/ Reducciones (6)	Modificado (7)	Comprometido (8)	Devengado (9)	Ejercido (10)	Pagado (11)	
<b>3700</b>	<b>SERVICIOS DE TRASLADO Y VIATICOS</b>	<b>808,560.00</b>	<b>-623,925.16</b>	<b>184,634.84</b>	<b>0.00</b>	<b>0.00</b>	<b>184,634.84</b>	<b>184,634.84</b>	<b>0.00</b>
<b>3710</b>	<b>Pasajes aéreos</b>	<b>0.00</b>	<b>0.00</b>	<b>0.00</b>	<b>0.00</b>	<b>0.00</b>	<b>0.00</b>	<b>0.00</b>	<b>0.00</b>
3711	Transportación aérea	0.00	0.00	0.00	0.00	0.00	0.00	0.00	0.00
<b>3720</b>	<b>Pasajes terrestres</b>	<b>476,260.00</b>	<b>-425,665.86</b>	<b>50,594.14</b>	<b>0.00</b>	<b>0.00</b>	<b>50,594.14</b>	<b>50,594.14</b>	<b>0.00</b>
3721	Gastos de traslado por vía terrestre	476,260.00	-425,665.86	50,594.14	0.00	0.00	50,594.14	50,594.14	0.00
<b>3730</b>	<b>Pasajes marítimos, lacustres y fluviales</b>	<b>0.00</b>	<b>0.00</b>	<b>0.00</b>	<b>0.00</b>	<b>0.00</b>	<b>0.00</b>	<b>0.00</b>	<b>0.00</b>
3731	Pasajes marítimos, lacustres y fluviales	0.00	0.00	0.00	0.00	0.00	0.00	0.00	0.00
<b>3740</b>	<b>Autotransporte</b>	<b>0.00</b>	<b>0.00</b>	<b>0.00</b>	<b>0.00</b>	<b>0.00</b>	<b>0.00</b>	<b>0.00</b>	<b>0.00</b>
3741	Autotransporte	0.00	0.00	0.00	0.00	0.00	0.00	0.00	0.00
<b>3750</b>	<b>Viáticos en el país</b>	<b>332,300.00</b>	<b>-198,259.30</b>	<b>134,040.70</b>	<b>0.00</b>	<b>0.00</b>	<b>134,040.70</b>	<b>134,040.70</b>	<b>0.00</b>
3751	Gastos de alimentación en territorio nacional	332,300.00	-198,259.30	134,040.70	0.00	0.00	134,040.70	134,040.70	0.00
3752	Gastos de hospedaje en territorio nacional	0.00	0.00	0.00	0.00	0.00	0.00	0.00	0.00
3753	Gastos por arrendamiento de vehículos en territorio nacional	0.00	0.00	0.00	0.00	0.00	0.00	0.00	0.00
<b>3760</b>	<b>Viáticos en el extranjero</b>	<b>0.00</b>	<b>0.00</b>	<b>0.00</b>	<b>0.00</b>	<b>0.00</b>	<b>0.00</b>	<b>0.00</b>	<b>0.00</b>
3761	Gastos de alimentación en el extranjero	0.00	0.00	0.00	0.00	0.00	0.00	0.00	0.00
3762	Gastos de hospedaje en el extranjero	0.00	0.00	0.00	0.00	0.00	0.00	0.00	0.00
3763	Gastos por arrendamiento de vehículos en el extranjero	0.00	0.00	0.00	0.00	0.00	0.00	0.00	0.00
<b>3770</b>	<b>Gastos de instalación y traslado de menaje</b>	<b>0.00</b>	<b>0.00</b>	<b>0.00</b>	<b>0.00</b>	<b>0.00</b>	<b>0.00</b>	<b>0.00</b>	<b>0.00</b>
3771	Gastos de instalación y traslado de menaje	0.00	0.00	0.00	0.00	0.00	0.00	0.00	0.00
<b>3780</b>	<b>Servicios integrales de traslado y viáticos</b>	<b>0.00</b>	<b>0.00</b>	<b>0.00</b>	<b>0.00</b>	<b>0.00</b>	<b>0.00</b>	<b>0.00</b>	<b>0.00</b>
3781	Servicios integrales de traslado y viáticos	0.00	0.00	0.00	0.00	0.00	0.00	0.00	0.00
<b>3790</b>	<b>Otros servicios de traslado y hospedaje</b>	<b>0.00</b>	<b>0.00</b>	<b>0.00</b>	<b>0.00</b>	<b>0.00</b>	<b>0.00</b>	<b>0.00</b>	<b>0.00</b>
3791	Otros servicios de traslado y hospedaje	0.00	0.00	0.00	0.00	0.00	0.00	0.00	0.00
<b>3800</b>	<b>SERVICIOS OFICIALES</b>	<b>777,648.00</b>	<b>-770,048.00</b>	<b>7,600.00</b>	<b>0.00</b>	<b>0.00</b>	<b>7,600.00</b>	<b>7,600.00</b>	<b>0.00</b>
<b>3810</b>	<b>Gastos de ceremonial</b>	<b>0.00</b>	<b>0.00</b>	<b>0.00</b>	<b>0.00</b>	<b>0.00</b>	<b>0.00</b>	<b>0.00</b>	<b>0.00</b>
3811	Gastos de ceremonial	0.00	0.00	0.00	0.00	0.00	0.00	0.00	0.00
<b>3820</b>	<b>Gastos de orden social y cultural</b>	<b>571,200.00</b>	<b>-563,600.00</b>	<b>7,600.00</b>	<b>0.00</b>	<b>0.00</b>	<b>7,600.00</b>	<b>7,600.00</b>	<b>0.00</b>
3821	Gastos de ceremonias oficiales y de orden social	0.00	7,600.00	7,600.00	0.00	0.00	7,600.00	7,600.00	0.00
3822	Espectáculos cívicos y culturales	571,200.00	-571,200.00	0.00	0.00	0.00	0.00	0.00	0.00
<b>3830</b>	<b>Congresos y convenciones</b>	<b>0.00</b>	<b>0.00</b>	<b>0.00</b>	<b>0.00</b>	<b>0.00</b>	<b>0.00</b>	<b>0.00</b>	<b>0.00</b>
3831	Congresos y convenciones	0.00	0.00	0.00	0.00	0.00	0.00	0.00	0.00
<b>3840</b>	<b>Exposiciones</b>	<b>0.00</b>	<b>0.00</b>	<b>0.00</b>	<b>0.00</b>	<b>0.00</b>	<b>0.00</b>	<b>0.00</b>	<b>0.00</b>
3841	Exposiciones y ferias	0.00	0.00	0.00	0.00	0.00	0.00	0.00	0.00
<b>3850</b>	<b>Gastos de representación</b>	<b>206,448.00</b>	<b>-206,448.00</b>	<b>0.00</b>	<b>0.00</b>	<b>0.00</b>	<b>0.00</b>	<b>0.00</b>	<b>0.00</b>
3851	Gastos de representación	206,448.00	-206,448.00	0.00	0.00	0.00	0.00	0.00	0.00
<b>3900</b>	<b>OTROS SERVICIOS GENERALES</b>	<b>1,701,833.00</b>	<b>-5,334.80</b>	<b>1,696,498.40</b>	<b>0.00</b>	<b>0.00</b>	<b>1,696,498.40</b>	<b>1,696,498.40</b>	<b>0.00</b>
<b>3910</b>	<b>Servicios funerarios y de cementerios</b>	<b>0.00</b>	<b>0.00</b>	<b>0.00</b>	<b>0.00</b>	<b>0.00</b>	<b>0.00</b>	<b>0.00</b>	<b>0.00</b>
3911	Servicios funerarios y de cementerios	0.00	0.00	0.00	0.00	0.00	0.00	0.00	0.00
<b>3920</b>	<b>Impuestos y derechos</b>	<b>1,193,753.00</b>	<b>-1,138,982.30</b>	<b>54,770.70</b>	<b>0.00</b>	<b>0.00</b>	<b>54,770.70</b>	<b>54,770.70</b>	<b>0.00</b>
3921	Impuestos y derechos de exportación	0.00	0.00	0.00	0.00	0.00	0.00	0.00	0.00
3922	Otros impuestos y derechos	1,193,753.00	-1,138,982.30	54,770.70	0.00	0.00	54,770.70	54,770.70	0.00
<b>3930</b>	<b>Impuestos y derechos de importación</b>	<b>0.00</b>	<b>0.00</b>	<b>0.00</b>	<b>0.00</b>	<b>0.00</b>	<b>0.00</b>	<b>0.00</b>	<b>0.00</b>
3931	Impuestos y derechos de importación	0.00	0.00	0.00	0.00	0.00	0.00	0.00	0.00
<b>3940</b>	<b>Sentencias y resoluciones por autoridad competente</b>	<b>0.00</b>	<b>0.00</b>	<b>0.00</b>	<b>0.00</b>	<b>0.00</b>	<b>0.00</b>	<b>0.00</b>	<b>0.00</b>
3941	Sentencias y resoluciones judiciales	0.00	0.00	0.00	0.00	0.00	0.00	0.00	0.00
3942	Gastos derivados del resguardo de personas vinc.	0.00	0.00	0.00	0.00	0.00	0.00	0.00	0.00
<b>3950</b>	<b>Penas, multas, accesorios y actualizaciones</b>	<b>0.00</b>	<b>0.00</b>	<b>0.00</b>	<b>0.00</b>	<b>0.00</b>	<b>0.00</b>	<b>0.00</b>	<b>0.00</b>
3951	Penas, multas, accesorios y actualizaciones	0.00	0.00	0.00	0.00	0.00	0.00	0.00	0.00
<b>3960</b>	<b>Otros gastos por responsabilidades</b>	<b>0.00</b>	<b>0.00</b>	<b>0.00</b>	<b>0.00</b>	<b>0.00</b>	<b>0.00</b>	<b>0.00</b>	<b>0.00</b>
3961	Otros gastos por responsabilidades	0.00	0.00	0.00	0.00	0.00	0.00	0.00	0.00
<b>3970</b>	<b>Utilidades</b>	<b>0.00</b>	<b>0.00</b>	<b>0.00</b>	<b>0.00</b>	<b>0.00</b>	<b>0.00</b>	<b>0.00</b>	<b>0.00</b>
3971	Utilidades	0.00	0.00	0.00	0.00	0.00	0.00	0.00	0.00
<b>3980</b>	<b>Impuesto sobre nóminas y otros que se deriven de una relación laboral</b>	<b>399,360.00</b>	<b>1,233,661.00</b>	<b>1,633,021.00</b>	<b>0.00</b>	<b>0.00</b>	<b>1,633,021.00</b>	<b>1,633,021.00</b>	<b>0.00</b>
3981	Impuesto sobre nóminas	0.00	0.00	0.00	0.00	0.00	0.00	0.00	0.00
3982	Impuesto sobre erogaciones por remuneraciones al trabajo personal.	399,360.00	1,233,661.00	1,633,021.00	0.00	0.00	1,633,021.00	1,633,021.00	0.00
3983	Impuesto sobre la renta	0.00	0.00	0.00	0.00	0.00	0.00	0.00	0.00
<b>3990</b>	<b>Otros servicios generales</b>	<b>106,720.00</b>	<b>-100,013.30</b>	<b>6,706.70</b>	<b>0.00</b>	<b>0.00</b>	<b>6,706.70</b>	<b>6,706.70</b>	<b>0.00</b>
3991	Cuotas y suscripciones	20,800.00	-20,800.00	0.00	0.00	0.00	0.00	0.00	0.00
3992	Gastos de servicios menores	87,920.00	-79,213.30	6,706.70	0.00	0.00	6,706.70	6,706.70	0.00

*Handwritten signature and initials on the right margin.*

*Handwritten signature at the bottom of the table.*



**Cuenta Pública 2019**  
**Estado Analítico del Ejercicio del Presupuesto de Egresos**  
**Clasificación por Objeto del Gasto (Capítulo y Concepto)**  
(Pesos)

ODAS DE TECAMAC 2046

DEL 1 DE ENERO AL 31 DE DICIEMBRE DE 2019

CUENTA (3)	Concepto (4)	Egresos								Subejercicio (12)
		Aprobado (5)	Ampliaciones/ Reducciones (6)	Modificado (7)	Comprometido (8)	Devengado (9)	Ejercido (10)	Pagado (11)		
3381	Servicios de vigilancia	0.00	0.00	0.00	0.00	0.00	0.00	0.00	0.00	0.00
<b>3390</b>	<b>Servicios profesionales, científicos y técnicos integrales</b>	<b>3,552,040.00</b>	<b>-3,310,439.81</b>	<b>241,600.19</b>	<b>0.00</b>	<b>-75.19</b>	<b>241,600.19</b>	<b>241,675.38</b>	<b>0.00</b>	
3391	Servicios profesionales	3,552,040.00	-3,310,439.81	241,600.19	0.00	-75.19	241,600.19	241,675.38	0.00	
<b>3400</b>	<b>SERVICIOS FINANCIEROS, BANCARIOS Y COMERCIALES</b>	<b>1,755,400.00</b>	<b>-16,825.25</b>	<b>1,738,574.75</b>	<b>0.00</b>	<b>385,626.64</b>	<b>1,738,574.75</b>	<b>1,352,948.11</b>	<b>0.00</b>	
<b>3410</b>	<b>Servicios financieros y bancarios</b>	<b>302,400.00</b>	<b>1,103,355.41</b>	<b>1,405,755.41</b>	<b>0.00</b>	<b>382,626.64</b>	<b>1,405,755.41</b>	<b>1,023,128.77</b>	<b>0.00</b>	
3411	Servicios bancarios y financieros	302,400.00	1,103,355.41	1,405,755.41	0.00	382,626.64	1,405,755.41	1,023,128.77	0.00	
<b>3420</b>	<b>Servicios de cobranza, investigación crediticia y similar</b>	<b>0.00</b>	<b>0.00</b>	<b>0.00</b>	<b>0.00</b>	<b>0.00</b>	<b>0.00</b>	<b>0.00</b>	<b>0.00</b>	
3421	Servicios de cobranza, investigación crediticia y similar	0.00	0.00	0.00	0.00	0.00	0.00	0.00	0.00	
<b>3430</b>	<b>Servicios de recaudación, traslado y custodia de valores</b>	<b>0.00</b>	<b>0.00</b>	<b>0.00</b>	<b>0.00</b>	<b>0.00</b>	<b>0.00</b>	<b>0.00</b>	<b>0.00</b>	
3431	Gastos inherentes a la recaudación	0.00	0.00	0.00	0.00	0.00	0.00	0.00	0.00	
<b>3440</b>	<b>Seguros de responsabilidad patrimonial y fianzas</b>	<b>1,000,000.00</b>	<b>-1,000,000.00</b>	<b>0.00</b>	<b>0.00</b>	<b>0.00</b>	<b>0.00</b>	<b>0.00</b>	<b>0.00</b>	
3441	Seguros de responsabilidad patrimonial y fianzas	1,000,000.00	-1,000,000.00	0.00	0.00	0.00	0.00	0.00	0.00	
<b>3450</b>	<b>Seguro de bienes patrimoniales</b>	<b>273,000.00</b>	<b>59,819.34</b>	<b>332,819.34</b>	<b>0.00</b>	<b>3,000.00</b>	<b>332,819.34</b>	<b>329,819.34</b>	<b>0.00</b>	
3451	Seguros y fianzas	273,000.00	59,819.34	332,819.34	0.00	3,000.00	332,819.34	329,819.34	0.00	
<b>3460</b>	<b>Almacenaje, envase y embalaje</b>	<b>0.00</b>	<b>0.00</b>	<b>0.00</b>	<b>0.00</b>	<b>0.00</b>	<b>0.00</b>	<b>0.00</b>	<b>0.00</b>	
3461	Almacenaje, embalaje y envase	0.00	0.00	0.00	0.00	0.00	0.00	0.00	0.00	
<b>3470</b>	<b>Fletes y maniobras</b>	<b>180,000.00</b>	<b>-180,000.00</b>	<b>0.00</b>	<b>0.00</b>	<b>0.00</b>	<b>0.00</b>	<b>0.00</b>	<b>0.00</b>	
3471	Fletes y maniobras	180,000.00	-180,000.00	0.00	0.00	0.00	0.00	0.00	0.00	
<b>3480</b>	<b>Comisiones por ventas</b>	<b>0.00</b>	<b>0.00</b>	<b>0.00</b>	<b>0.00</b>	<b>0.00</b>	<b>0.00</b>	<b>0.00</b>	<b>0.00</b>	
3481	Comisiones por ventas	0.00	0.00	0.00	0.00	0.00	0.00	0.00	0.00	
<b>3490</b>	<b>Servicios financieros, bancarios y comerciales integrales</b>	<b>0.00</b>	<b>0.00</b>	<b>0.00</b>	<b>0.00</b>	<b>0.00</b>	<b>0.00</b>	<b>0.00</b>	<b>0.00</b>	
3491	Servicios financieros, bancarios y comerciales integrales	0.00	0.00	0.00	0.00	0.00	0.00	0.00	0.00	
<b>3500</b>	<b>SERVICIOS DE INSTALACIÓN, REPARACIÓN, MANTENIMIENTO Y CONSERVACION</b>	<b>5,935,235.00</b>	<b>-241,534.67</b>	<b>5,693,700.33</b>	<b>0.00</b>	<b>22,750.03</b>	<b>5,693,700.33</b>	<b>5,670,950.30</b>	<b>0.00</b>	
<b>3510</b>	<b>Conservación y mantenimiento menor de inmuebles</b>	<b>945,984.00</b>	<b>2,155,776.81</b>	<b>3,101,760.81</b>	<b>0.00</b>	<b>0.03</b>	<b>3,101,760.81</b>	<b>3,101,760.78</b>	<b>0.00</b>	
3511	Reparación y mantenimiento de inmuebles	945,984.00	2,155,776.81	3,101,760.81	0.00	0.03	3,101,760.81	3,101,760.78	0.00	
3512	Adaptación de locales, almacenes, bodegas y edificios	0.00	0.00	0.00	0.00	0.00	0.00	0.00	0.00	
<b>3520</b>	<b>Instalación, reparación y mantenimiento de mobiliario y equipo de administra</b>	<b>85,904.00</b>	<b>54,725.90</b>	<b>140,629.90</b>	<b>0.00</b>	<b>-1,400.00</b>	<b>140,629.90</b>	<b>142,029.90</b>	<b>0.00</b>	
3521	Reparación, mantenimiento e instalación de mobiliario y equipo de oficina	85,904.00	54,725.90	140,629.90	0.00	-1,400.00	140,629.90	142,029.90	0.00	
<b>3530</b>	<b>Instalación, reparación y mantenimiento de equipo de computo y tecnologías</b>	<b>213,360.00</b>	<b>-174,116.90</b>	<b>39,243.10</b>	<b>0.00</b>	<b>1,400.00</b>	<b>39,243.10</b>	<b>37,843.10</b>	<b>0.00</b>	
3531	Reparación, instalación y mantenimiento de bienes informáticos, microfilma	213,360.00	-174,116.90	39,243.10	0.00	1,400.00	39,243.10	37,843.10	0.00	
3532	Reparación y mantenimiento para equipo y redes de tele y radio transmisión	0.00	0.00	0.00	0.00	0.00	0.00	0.00	0.00	
<b>3540</b>	<b>Instalación, reparación y mantenimiento de equipo e instrumental medico y d</b>	<b>0.00</b>	<b>0.00</b>	<b>0.00</b>	<b>0.00</b>	<b>0.00</b>	<b>0.00</b>	<b>0.00</b>	<b>0.00</b>	
3541	Reparación, instalación y mantenimiento de equipo medico y de laboratorio	0.00	0.00	0.00	0.00	0.00	0.00	0.00	0.00	
<b>3550</b>	<b>Reparación y mantenimiento de equipo de transporte</b>	<b>1,851,900.00</b>	<b>-146,909.20</b>	<b>1,704,990.80</b>	<b>0.00</b>	<b>0.00</b>	<b>1,704,990.80</b>	<b>1,704,990.80</b>	<b>0.00</b>	
3551	Reparación y mantenimiento de vehículos terrestres, aéreos y lacustres	1,851,900.00	-146,909.20	1,704,990.80	0.00	0.00	1,704,990.80	1,704,990.80	0.00	
<b>3560</b>	<b>Reparación y mantenimiento de equipo de defensa y seguridad</b>	<b>0.00</b>	<b>0.00</b>	<b>0.00</b>	<b>0.00</b>	<b>0.00</b>	<b>0.00</b>	<b>0.00</b>	<b>0.00</b>	
3561	Reparación y mantenimiento de equipos de seguridad y defensa	0.00	0.00	0.00	0.00	0.00	0.00	0.00	0.00	
<b>3570</b>	<b>Instalación, reparación y mantenimiento de maquinaria, otros equipos y herr</b>	<b>2,818,087.00</b>	<b>-2,111,011.28</b>	<b>707,075.72</b>	<b>0.00</b>	<b>22,750.00</b>	<b>707,075.72</b>	<b>684,325.72</b>	<b>0.00</b>	
3571	Reparación, instalación y mantenimiento de maquinaria, equipo industrial y	2,818,087.00	-2,111,011.28	707,075.72	0.00	22,750.00	707,075.72	684,325.72	0.00	
<b>3580</b>	<b>Servicios de limpieza y manejo de desechos</b>	<b>0.00</b>	<b>0.00</b>	<b>0.00</b>	<b>0.00</b>	<b>0.00</b>	<b>0.00</b>	<b>0.00</b>	<b>0.00</b>	
3581	Servicios de lavandería, limpieza e higiene	0.00	0.00	0.00	0.00	0.00	0.00	0.00	0.00	
<b>3590</b>	<b>Servicios de jardinería y fumigación</b>	<b>20,000.00</b>	<b>-20,000.00</b>	<b>0.00</b>	<b>0.00</b>	<b>0.00</b>	<b>0.00</b>	<b>0.00</b>	<b>0.00</b>	
3591	Servicios de fumigación	20,000.00	-20,000.00	0.00	0.00	0.00	0.00	0.00	0.00	
<b>3600</b>	<b>SERVICIOS DE COMUNICACIÓN SOCIAL Y PUBLICIDAD</b>	<b>83,200.00</b>	<b>187,933.98</b>	<b>271,133.98</b>	<b>0.00</b>	<b>0.00</b>	<b>271,133.98</b>	<b>271,133.98</b>	<b>0.00</b>	
<b>3610</b>	<b>Difusión por radio, televisión y otros medios de mensajes sobre programas y</b>	<b>83,200.00</b>	<b>187,933.98</b>	<b>271,133.98</b>	<b>0.00</b>	<b>0.00</b>	<b>271,133.98</b>	<b>271,133.98</b>	<b>0.00</b>	
3611	Gastos de publicidad y propaganda	83,200.00	187,933.98	271,133.98	0.00	0.00	271,133.98	271,133.98	0.00	
3612	Publicaciones oficiales y de información en general para difusión	0.00	0.00	0.00	0.00	0.00	0.00	0.00	0.00	
<b>3620</b>	<b>Difusión por radio, televisión y otros medios de mensajes comerciales para</b>	<b>0.00</b>	<b>0.00</b>	<b>0.00</b>	<b>0.00</b>	<b>0.00</b>	<b>0.00</b>	<b>0.00</b>	<b>0.00</b>	
3621	Gastos de publicidad en materia comercial	0.00	0.00	0.00	0.00	0.00	0.00	0.00	0.00	
<b>3630</b>	<b>Servicios de creatividad, reproducción y producción de publicidad, excepto</b>	<b>0.00</b>	<b>0.00</b>	<b>0.00</b>	<b>0.00</b>	<b>0.00</b>	<b>0.00</b>	<b>0.00</b>	<b>0.00</b>	
3631	Servicios de creatividad, reproducción y producción de publicidad, excepto	0.00	0.00	0.00	0.00	0.00	0.00	0.00	0.00	
<b>3640</b>	<b>Servicios de revelado de fotografías</b>	<b>0.00</b>	<b>0.00</b>	<b>0.00</b>	<b>0.00</b>	<b>0.00</b>	<b>0.00</b>	<b>0.00</b>	<b>0.00</b>	
3641	Servicios de fotografía	0.00	0.00	0.00	0.00	0.00	0.00	0.00	0.00	
<b>3650</b>	<b>Servicios de la industria filmica, del sonido y del video</b>	<b>0.00</b>	<b>0.00</b>	<b>0.00</b>	<b>0.00</b>	<b>0.00</b>	<b>0.00</b>	<b>0.00</b>	<b>0.00</b>	
3651	Servicios de cine y grabación	0.00	0.00	0.00	0.00	0.00	0.00	0.00	0.00	
<b>3660</b>	<b>Servicios de creación y difusión de contenido exclusivamente a través de in</b>	<b>0.00</b>	<b>0.00</b>	<b>0.00</b>	<b>0.00</b>	<b>0.00</b>	<b>0.00</b>	<b>0.00</b>	<b>0.00</b>	
3661	Servicios de creación y difusión de contenido a través de internet	0.00	0.00	0.00	0.00	0.00	0.00	0.00	0.00	
<b>3690</b>	<b>Otros servicios de información</b>	<b>0.00</b>	<b>0.00</b>	<b>0.00</b>	<b>0.00</b>	<b>0.00</b>	<b>0.00</b>	<b>0.00</b>	<b>0.00</b>	
3691	Otros servicios de información	0.00	0.00	0.00	0.00	0.00	0.00	0.00	0.00	

*[Handwritten signature]*

*[Handwritten signature]*



**Cuenta Pública 2019**  
**Estado Analítico del Ejercicio del Presupuesto de Egresos**  
**Clasificación por Objeto del Gasto (Capítulo y Concepto)**  
(Pesos)

ODAS DE TECAMAC 2046

DEL 1 DE ENERO AL 31 DE DICIEMBRE DE 2019

CUENTA (3)	Concepto (4)	Egresos							Subejercicio (12)	
		Aprobado (5)	Ampliaciones/ Reducciones (6)	Modificado (7)	Comprometido (8)	Devengado (9)	Ejercido (10)	Pagado (11)		
3993	Estudios y análisis clínicos	0.00	0.00	0.00	0.00	0.00	0.00	0.00	0.00	0.00
3994	Inscripciones y arbitrajes	0.00	0.00	0.00	0.00	0.00	0.00	0.00	0.00	0.00
3995	Diferencia por variación en el tipo de cambio	0.00	0.00	0.00	0.00	0.00	0.00	0.00	0.00	0.00
3996	Subcontratación de servicios con terceros	0.00	0.00	0.00	0.00	0.00	0.00	0.00	0.00	0.00
3997	Proyectos para prestación de servicios	0.00	0.00	0.00	0.00	0.00	0.00	0.00	0.00	0.00
<b>SUBTOTAL</b>		<b>181,285,984.00</b>	<b>-23,144,778.12</b>	<b>158,121,205.88</b>	<b>0.00</b>	<b>48,137,929.09</b>	<b>158,121,205.88</b>	<b>109,983,276.79</b>	<b>0.00</b>	<b>0.00</b>
<b>4000</b>	<b>TRANSFERENCIAS, ASIGNACIONES, SUBSIDIOS Y OTRAS AYUDAS</b>	<b>18,001,440.00</b>	<b>5,432,029.98</b>	<b>23,433,469.98</b>	<b>0.00</b>	<b>0.00</b>	<b>23,433,469.98</b>	<b>23,433,469.98</b>	<b>0.00</b>	<b>0.00</b>
<b>4100</b>	<b>TRANSFERENCIAS INTERNAS Y ASIGNACIONES AL SECTOR PUBLICO</b>	<b>0.00</b>	<b>0.00</b>	<b>0.00</b>	<b>0.00</b>	<b>0.00</b>	<b>0.00</b>	<b>0.00</b>	<b>0.00</b>	<b>0.00</b>
<b>4110</b>	<b>Asignaciones presupuestarias al Poder Ejecutivo</b>	<b>0.00</b>	<b>0.00</b>	<b>0.00</b>	<b>0.00</b>	<b>0.00</b>	<b>0.00</b>	<b>0.00</b>	<b>0.00</b>	<b>0.00</b>
4111	Asignaciones presupuestarias al Poder Ejecutivo	0.00	0.00	0.00	0.00	0.00	0.00	0.00	0.00	0.00
<b>4120</b>	<b>Asignaciones presupuestarias al Poder Legislativo</b>	<b>0.00</b>	<b>0.00</b>	<b>0.00</b>	<b>0.00</b>	<b>0.00</b>	<b>0.00</b>	<b>0.00</b>	<b>0.00</b>	<b>0.00</b>
4121	Liberación de recursos al Poder Legislativo	0.00	0.00	0.00	0.00	0.00	0.00	0.00	0.00	0.00
<b>4130</b>	<b>Asignaciones presupuestarias al Poder Judicial</b>	<b>0.00</b>	<b>0.00</b>	<b>0.00</b>	<b>0.00</b>	<b>0.00</b>	<b>0.00</b>	<b>0.00</b>	<b>0.00</b>	<b>0.00</b>
4131	Liberación de recursos al Poder Judicial	0.00	0.00	0.00	0.00	0.00	0.00	0.00	0.00	0.00
<b>4140</b>	<b>Asignaciones presupuestarias a órganos autónomos</b>	<b>0.00</b>	<b>0.00</b>	<b>0.00</b>	<b>0.00</b>	<b>0.00</b>	<b>0.00</b>	<b>0.00</b>	<b>0.00</b>	<b>0.00</b>
4141	Liberación de Recursos a entes autónomos	0.00	0.00	0.00	0.00	0.00	0.00	0.00	0.00	0.00
<b>4150</b>	<b>Transferencias internas otorgadas a entidades paraestatales no empresariale</b>	<b>0.00</b>	<b>0.00</b>	<b>0.00</b>	<b>0.00</b>	<b>0.00</b>	<b>0.00</b>	<b>0.00</b>	<b>0.00</b>	<b>0.00</b>
4151	Transferencias internas otorgadas a entidades paraestatales no empresariale	0.00	0.00	0.00	0.00	0.00	0.00	0.00	0.00	0.00
<b>4160</b>	<b>Transferencias internas otorgadas a entidades paraestatales empresariales y</b>	<b>0.00</b>	<b>0.00</b>	<b>0.00</b>	<b>0.00</b>	<b>0.00</b>	<b>0.00</b>	<b>0.00</b>	<b>0.00</b>	<b>0.00</b>
4161	Transferencias internas otorgadas a entidades paraestatales empresariales y	0.00	0.00	0.00	0.00	0.00	0.00	0.00	0.00	0.00
<b>4170</b>	<b>Transferencias internas otorgadas a fideicomisos públicos empresariales y n</b>	<b>0.00</b>	<b>0.00</b>	<b>0.00</b>	<b>0.00</b>	<b>0.00</b>	<b>0.00</b>	<b>0.00</b>	<b>0.00</b>	<b>0.00</b>
4171	Transferencias internas otorgadas a fideicomisos públicos empresariales y n	0.00	0.00	0.00	0.00	0.00	0.00	0.00	0.00	0.00
<b>4180</b>	<b>Transferencias internas otorgadas a instituciones paraestatales publicas fi</b>	<b>0.00</b>	<b>0.00</b>	<b>0.00</b>	<b>0.00</b>	<b>0.00</b>	<b>0.00</b>	<b>0.00</b>	<b>0.00</b>	<b>0.00</b>
4181	Transferencias internas otorgadas a instituciones paraestatales publicas fi	0.00	0.00	0.00	0.00	0.00	0.00	0.00	0.00	0.00
<b>4190</b>	<b>Transferencias internas otorgadas a fideicomisos públicos financieros</b>	<b>0.00</b>	<b>0.00</b>	<b>0.00</b>	<b>0.00</b>	<b>0.00</b>	<b>0.00</b>	<b>0.00</b>	<b>0.00</b>	<b>0.00</b>
4191	Transferencias internas otorgadas a fideicomisos públicos financieros	0.00	0.00	0.00	0.00	0.00	0.00	0.00	0.00	0.00
<b>4200</b>	<b>TRANSFERENCIAS AL RESTO DEL SECTOR PUBLICO</b>	<b>0.00</b>	<b>0.00</b>	<b>0.00</b>	<b>0.00</b>	<b>0.00</b>	<b>0.00</b>	<b>0.00</b>	<b>0.00</b>	<b>0.00</b>
<b>4210</b>	<b>Transferencias otorgadas a organismos entidades paraestatales no empresaria</b>	<b>0.00</b>	<b>0.00</b>	<b>0.00</b>	<b>0.00</b>	<b>0.00</b>	<b>0.00</b>	<b>0.00</b>	<b>0.00</b>	<b>0.00</b>
4211	Transferencias otorgadas a organismos entidades paraestatales no empresaria	0.00	0.00	0.00	0.00	0.00	0.00	0.00	0.00	0.00
<b>4220</b>	<b>Transferencias otorgadas para entidades paraestatales empresariales y no f</b>	<b>0.00</b>	<b>0.00</b>	<b>0.00</b>	<b>0.00</b>	<b>0.00</b>	<b>0.00</b>	<b>0.00</b>	<b>0.00</b>	<b>0.00</b>
4221	Transferencias otorgadas para entidades paraestatales empresariales y no f	0.00	0.00	0.00	0.00	0.00	0.00	0.00	0.00	0.00
<b>4230</b>	<b>Transferencias otorgadas para instituciones paraestatales publicas financi</b>	<b>0.00</b>	<b>0.00</b>	<b>0.00</b>	<b>0.00</b>	<b>0.00</b>	<b>0.00</b>	<b>0.00</b>	<b>0.00</b>	<b>0.00</b>
4231	Transferencias otorgadas para instituciones paraestatales publicas financi	0.00	0.00	0.00	0.00	0.00	0.00	0.00	0.00	0.00
<b>4240</b>	<b>Transferencias otorgadas a entidades federativas y municipios</b>	<b>0.00</b>	<b>0.00</b>	<b>0.00</b>	<b>0.00</b>	<b>0.00</b>	<b>0.00</b>	<b>0.00</b>	<b>0.00</b>	<b>0.00</b>
4241	Municipios, comunidades y poblaciones	0.00	0.00	0.00	0.00	0.00	0.00	0.00	0.00	0.00
<b>4250</b>	<b>Transferencias a fideicomisos de entidades federativas y municipios</b>	<b>0.00</b>	<b>0.00</b>	<b>0.00</b>	<b>0.00</b>	<b>0.00</b>	<b>0.00</b>	<b>0.00</b>	<b>0.00</b>	<b>0.00</b>
4251	Transferencias a fideicomisos de entidades federativas y municipios	0.00	0.00	0.00	0.00	0.00	0.00	0.00	0.00	0.00
<b>4300</b>	<b>SUBSIDIOS Y SUBVENCIONES</b>	<b>16,503,840.00</b>	<b>6,329,629.98</b>	<b>22,833,469.98</b>	<b>0.00</b>	<b>0.00</b>	<b>22,833,469.98</b>	<b>22,833,469.98</b>	<b>0.00</b>	<b>0.00</b>
<b>4310</b>	<b>Subsidios a la producción</b>	<b>0.00</b>	<b>0.00</b>	<b>0.00</b>	<b>0.00</b>	<b>0.00</b>	<b>0.00</b>	<b>0.00</b>	<b>0.00</b>	<b>0.00</b>
4311	Subsidios a la producción	0.00	0.00	0.00	0.00	0.00	0.00	0.00	0.00	0.00
<b>4320</b>	<b>Subsidios a la distribución</b>	<b>0.00</b>	<b>0.00</b>	<b>0.00</b>	<b>0.00</b>	<b>0.00</b>	<b>0.00</b>	<b>0.00</b>	<b>0.00</b>	<b>0.00</b>
4321	Subsidios a la distribución	0.00	0.00	0.00	0.00	0.00	0.00	0.00	0.00	0.00
<b>4330</b>	<b>Subsidios a la inversión</b>	<b>0.00</b>	<b>0.00</b>	<b>0.00</b>	<b>0.00</b>	<b>0.00</b>	<b>0.00</b>	<b>0.00</b>	<b>0.00</b>	<b>0.00</b>
4331	Subsidios a la inversión	0.00	0.00	0.00	0.00	0.00	0.00	0.00	0.00	0.00
<b>4340</b>	<b>Subsidios a la prestación de servicios públicos</b>	<b>0.00</b>	<b>0.00</b>	<b>0.00</b>	<b>0.00</b>	<b>0.00</b>	<b>0.00</b>	<b>0.00</b>	<b>0.00</b>	<b>0.00</b>
4341	Subsidios a la prestación de servicios públicos	0.00	0.00	0.00	0.00	0.00	0.00	0.00	0.00	0.00
<b>4350</b>	<b>Subsidios para cubrir diferenciales de tasas de interes</b>	<b>0.00</b>	<b>0.00</b>	<b>0.00</b>	<b>0.00</b>	<b>0.00</b>	<b>0.00</b>	<b>0.00</b>	<b>0.00</b>	<b>0.00</b>
4351	Subsidios para cubrir diferenciales de tasas de interes	0.00	0.00	0.00	0.00	0.00	0.00	0.00	0.00	0.00
<b>4360</b>	<b>Subsidios a la vivienda</b>	<b>0.00</b>	<b>0.00</b>	<b>0.00</b>	<b>0.00</b>	<b>0.00</b>	<b>0.00</b>	<b>0.00</b>	<b>0.00</b>	<b>0.00</b>
4361	Subsidios a la vivienda	0.00	0.00	0.00	0.00	0.00	0.00	0.00	0.00	0.00
<b>4370</b>	<b>Subvenciones al consumo</b>	<b>0.00</b>	<b>0.00</b>	<b>0.00</b>	<b>0.00</b>	<b>0.00</b>	<b>0.00</b>	<b>0.00</b>	<b>0.00</b>	<b>0.00</b>
4371	Subvenciones al consumo	0.00	0.00	0.00	0.00	0.00	0.00	0.00	0.00	0.00
<b>4380</b>	<b>Subsidios a entidades federativas y municipios</b>	<b>0.00</b>	<b>0.00</b>	<b>0.00</b>	<b>0.00</b>	<b>0.00</b>	<b>0.00</b>	<b>0.00</b>	<b>0.00</b>	<b>0.00</b>
4381	Subsidios a entidades federativas y municipios	0.00	0.00	0.00	0.00	0.00	0.00	0.00	0.00	0.00
4382	Subsidios a fideicomisos privados y estatales	0.00	0.00	0.00	0.00	0.00	0.00	0.00	0.00	0.00
4383	Subsidios y apoyos	0.00	0.00	0.00	0.00	0.00	0.00	0.00	0.00	0.00
<b>4390</b>	<b>Otros subsidios</b>	<b>16,503,840.00</b>	<b>6,329,629.98</b>	<b>22,833,469.98</b>	<b>0.00</b>	<b>0.00</b>	<b>22,833,469.98</b>	<b>22,833,469.98</b>	<b>0.00</b>	<b>0.00</b>
4391	Subsidios por carga fiscal	16,503,840.00	6,329,629.98	22,833,469.98	0.00	0.00	22,833,469.98	22,833,469.98	0.00	0.00
4392	Devolución de ingresos indebidos	0.00	0.00	0.00	0.00	0.00	0.00	0.00	0.00	0.00

*[Handwritten signature]*

*[Handwritten signature]*



**Cuenta Pública 2019**  
**Estado Analítico del Ejercicio del Presupuesto de Egresos**  
**Clasificación por Objeto del Gasto (Capítulo y Concepto)**  
(Pesos)

ODAS DE TECAMAC 2046

DEL 1 DE ENERO AL 31 DE DICIEMBRE DE 2019

CUENTA (3)	Concepto (4)	Egresos								Subejercicio (12)
		Aprobado (5)	Ampliaciones/ Reducciones (6)	Modificado (7)	Comprometido (8)	Devengado (9)	Ejercido (10)	Pagado (11)		
4393	Subsidios para capacitación y becas	0.00	0.00	0.00	0.00	0.00	0.00	0.00	0.00	0.00
4394	Otros subsidios	0.00	0.00	0.00	0.00	0.00	0.00	0.00	0.00	0.00
<b>4400</b>	<b>AYUDAS SOCIALES</b>	<b>1,497,800.00</b>	<b>-897,800.00</b>	<b>600,000.00</b>	<b>0.00</b>	<b>0.00</b>	<b>600,000.00</b>	<b>600,000.00</b>	<b>600,000.00</b>	<b>0.00</b>
<b>4410</b>	<b>Ayudas sociales a personas</b>	<b>0.00</b>	<b>600,000.00</b>	<b>600,000.00</b>	<b>0.00</b>	<b>0.00</b>	<b>600,000.00</b>	<b>600,000.00</b>	<b>600,000.00</b>	<b>0.00</b>
4411	Cooperaciones y ayudas	0.00	600,000.00	600,000.00	0.00	0.00	600,000.00	600,000.00	600,000.00	0.00
4412	Despensas	0.00	0.00	0.00	0.00	0.00	0.00	0.00	0.00	0.00
4413	Gastos relacionados con actividades culturales, deportivas y de ayuda extraordin	0.00	0.00	0.00	0.00	0.00	0.00	0.00	0.00	0.00
4414	Gastos por servicios de traslado de personas	0.00	0.00	0.00	0.00	0.00	0.00	0.00	0.00	0.00
4415	Apoyo a la infraestructura agropecuaria y forestal	0.00	0.00	0.00	0.00	0.00	0.00	0.00	0.00	0.00
4416	Apoyo a voluntarios que participen en diversos programas federales	0.00	0.00	0.00	0.00	0.00	0.00	0.00	0.00	0.00
<b>4420</b>	<b>Becas y otras ayudas para programas de capacitación</b>	<b>0.00</b>	<b>0.00</b>	<b>0.00</b>	<b>0.00</b>	<b>0.00</b>	<b>0.00</b>	<b>0.00</b>	<b>0.00</b>	<b>0.00</b>
4421	Becas	0.00	0.00	0.00	0.00	0.00	0.00	0.00	0.00	0.00
4422	Capacitación	0.00	0.00	0.00	0.00	0.00	0.00	0.00	0.00	0.00
4423	Premios, estímulos, recompensas, becas y seguros a deportistas	0.00	0.00	0.00	0.00	0.00	0.00	0.00	0.00	0.00
<b>4430</b>	<b>Ayudas sociales a instituciones de enseñanza</b>	<b>0.00</b>	<b>0.00</b>	<b>0.00</b>	<b>0.00</b>	<b>0.00</b>	<b>0.00</b>	<b>0.00</b>	<b>0.00</b>	<b>0.00</b>
4431	Instituciones educativas	0.00	0.00	0.00	0.00	0.00	0.00	0.00	0.00	0.00
4432	Premios, recompensas y pensión recreativa estudiantil	0.00	0.00	0.00	0.00	0.00	0.00	0.00	0.00	0.00
<b>4440</b>	<b>Ayudas sociales a actividades científicas o académicas</b>	<b>0.00</b>	<b>0.00</b>	<b>0.00</b>	<b>0.00</b>	<b>0.00</b>	<b>0.00</b>	<b>0.00</b>	<b>0.00</b>	<b>0.00</b>
4441	Ayudas sociales a actividades científicas o académicas	0.00	0.00	0.00	0.00	0.00	0.00	0.00	0.00	0.00
<b>4450</b>	<b>Ayudas sociales a instituciones sin fines de lucro</b>	<b>0.00</b>	<b>0.00</b>	<b>0.00</b>	<b>0.00</b>	<b>0.00</b>	<b>0.00</b>	<b>0.00</b>	<b>0.00</b>	<b>0.00</b>
4451	Instituciones de beneficencia	0.00	0.00	0.00	0.00	0.00	0.00	0.00	0.00	0.00
4452	Instituciones sociales no lucrativas	0.00	0.00	0.00	0.00	0.00	0.00	0.00	0.00	0.00
<b>4460</b>	<b>Ayudas sociales a cooperativas</b>	<b>0.00</b>	<b>0.00</b>	<b>0.00</b>	<b>0.00</b>	<b>0.00</b>	<b>0.00</b>	<b>0.00</b>	<b>0.00</b>	<b>0.00</b>
4461	Ayudas sociales a cooperativas	0.00	0.00	0.00	0.00	0.00	0.00	0.00	0.00	0.00
<b>4470</b>	<b>Ayudas sociales a entidades de interés público</b>	<b>0.00</b>	<b>0.00</b>	<b>0.00</b>	<b>0.00</b>	<b>0.00</b>	<b>0.00</b>	<b>0.00</b>	<b>0.00</b>	<b>0.00</b>
4471	Ayudas sociales a entidades de interés público	0.00	0.00	0.00	0.00	0.00	0.00	0.00	0.00	0.00
<b>4480</b>	<b>Ayudas por desastres naturales y otros siniestros</b>	<b>1,497,800.00</b>	<b>-1,497,800.00</b>	<b>0.00</b>	<b>0.00</b>	<b>0.00</b>	<b>0.00</b>	<b>0.00</b>	<b>0.00</b>	<b>0.00</b>
4481	Reparación de daños a terceros	1,497,800.00	-1,497,800.00	0.00	0.00	0.00	0.00	0.00	0.00	0.00
4482	Mercancías y alimentos para su distribución a la población en caso de desas	0.00	0.00	0.00	0.00	0.00	0.00	0.00	0.00	0.00
<b>4500</b>	<b>PENSIONES Y JUBILACIONES</b>	<b>0.00</b>	<b>0.00</b>	<b>0.00</b>	<b>0.00</b>	<b>0.00</b>	<b>0.00</b>	<b>0.00</b>	<b>0.00</b>	<b>0.00</b>
<b>4510</b>	<b>Pensiones</b>	<b>0.00</b>	<b>0.00</b>	<b>0.00</b>	<b>0.00</b>	<b>0.00</b>	<b>0.00</b>	<b>0.00</b>	<b>0.00</b>	<b>0.00</b>
4511	Pago de pensiones	0.00	0.00	0.00	0.00	0.00	0.00	0.00	0.00	0.00
<b>4520</b>	<b>Jubilaciones</b>	<b>0.00</b>	<b>0.00</b>	<b>0.00</b>	<b>0.00</b>	<b>0.00</b>	<b>0.00</b>	<b>0.00</b>	<b>0.00</b>	<b>0.00</b>
4521	Jubilaciones	0.00	0.00	0.00	0.00	0.00	0.00	0.00	0.00	0.00
<b>4590</b>	<b>Otras pensiones y jubilaciones</b>	<b>0.00</b>	<b>0.00</b>	<b>0.00</b>	<b>0.00</b>	<b>0.00</b>	<b>0.00</b>	<b>0.00</b>	<b>0.00</b>	<b>0.00</b>
4591	Prestaciones económicas distintas de pensiones	0.00	0.00	0.00	0.00	0.00	0.00	0.00	0.00	0.00
4592	Otras pensiones y jubilaciones	0.00	0.00	0.00	0.00	0.00	0.00	0.00	0.00	0.00
<b>4600</b>	<b>TRANSFERENCIAS A FIDEICOMISOS, MANDATOS Y OTROS ANALOGOS</b>	<b>0.00</b>	<b>0.00</b>	<b>0.00</b>	<b>0.00</b>	<b>0.00</b>	<b>0.00</b>	<b>0.00</b>	<b>0.00</b>	<b>0.00</b>
<b>4610</b>	<b>Transferencias a fideicomisos del Poder Ejecutivo</b>	<b>0.00</b>	<b>0.00</b>	<b>0.00</b>	<b>0.00</b>	<b>0.00</b>	<b>0.00</b>	<b>0.00</b>	<b>0.00</b>	<b>0.00</b>
4611	Transferencias a fideicomisos del Poder Ejecutivo	0.00	0.00	0.00	0.00	0.00	0.00	0.00	0.00	0.00
<b>4620</b>	<b>Transferencias a fideicomisos del Poder Legislativo</b>	<b>0.00</b>	<b>0.00</b>	<b>0.00</b>	<b>0.00</b>	<b>0.00</b>	<b>0.00</b>	<b>0.00</b>	<b>0.00</b>	<b>0.00</b>
4621	Transferencias a fideicomisos del Poder Legislativo	0.00	0.00	0.00	0.00	0.00	0.00	0.00	0.00	0.00
<b>4630</b>	<b>Transferencias a fideicomisos del Poder Judicial</b>	<b>0.00</b>	<b>0.00</b>	<b>0.00</b>	<b>0.00</b>	<b>0.00</b>	<b>0.00</b>	<b>0.00</b>	<b>0.00</b>	<b>0.00</b>
4631	Transferencias a fideicomisos del Poder Judicial	0.00	0.00	0.00	0.00	0.00	0.00	0.00	0.00	0.00
<b>4640</b>	<b>Transferencias a fideicomisos públicos de entidades paraestatales no empres</b>	<b>0.00</b>	<b>0.00</b>	<b>0.00</b>	<b>0.00</b>	<b>0.00</b>	<b>0.00</b>	<b>0.00</b>	<b>0.00</b>	<b>0.00</b>
4641	Transferencias a organismos auxiliares	0.00	0.00	0.00	0.00	0.00	0.00	0.00	0.00	0.00
<b>4650</b>	<b>Transferencias a fideicomisos públicos de entidades paraestatales empresari</b>	<b>0.00</b>	<b>0.00</b>	<b>0.00</b>	<b>0.00</b>	<b>0.00</b>	<b>0.00</b>	<b>0.00</b>	<b>0.00</b>	<b>0.00</b>
4651	Transferencias a fideicomisos públicos de entidades paraestatales empresari	0.00	0.00	0.00	0.00	0.00	0.00	0.00	0.00	0.00
<b>4660</b>	<b>Transferencias a fideicomisos de instituciones públicas financieras</b>	<b>0.00</b>	<b>0.00</b>	<b>0.00</b>	<b>0.00</b>	<b>0.00</b>	<b>0.00</b>	<b>0.00</b>	<b>0.00</b>	<b>0.00</b>
4661	Transferencias a fideicomisos de instituciones públicas financieras	0.00	0.00	0.00	0.00	0.00	0.00	0.00	0.00	0.00
<b>4690</b>	<b>Otras transferencias a fideicomisos</b>	<b>0.00</b>	<b>0.00</b>	<b>0.00</b>	<b>0.00</b>	<b>0.00</b>	<b>0.00</b>	<b>0.00</b>	<b>0.00</b>	<b>0.00</b>
4691	Otras transferencias a fideicomisos	0.00	0.00	0.00	0.00	0.00	0.00	0.00	0.00	0.00
<b>4700</b>	<b>TRANSFERENCIAS A LA SEGURIDAD SOCIAL</b>	<b>0.00</b>	<b>0.00</b>	<b>0.00</b>	<b>0.00</b>	<b>0.00</b>	<b>0.00</b>	<b>0.00</b>	<b>0.00</b>	<b>0.00</b>
<b>4710</b>	<b>Transferencias por obligación de ley</b>	<b>0.00</b>	<b>0.00</b>	<b>0.00</b>	<b>0.00</b>	<b>0.00</b>	<b>0.00</b>	<b>0.00</b>	<b>0.00</b>	<b>0.00</b>
4711	Transferencias por obligación de ley	0.00	0.00	0.00	0.00	0.00	0.00	0.00	0.00	0.00
<b>4800</b>	<b>DONATIVOS</b>	<b>0.00</b>	<b>0.00</b>	<b>0.00</b>	<b>0.00</b>	<b>0.00</b>	<b>0.00</b>	<b>0.00</b>	<b>0.00</b>	<b>0.00</b>
<b>4810</b>	<b>Donativos a instituciones sin fines de lucro</b>	<b>0.00</b>	<b>0.00</b>	<b>0.00</b>	<b>0.00</b>	<b>0.00</b>	<b>0.00</b>	<b>0.00</b>	<b>0.00</b>	<b>0.00</b>
4811	Donativos a instituciones sin fines de lucro	0.00	0.00	0.00	0.00	0.00	0.00	0.00	0.00	0.00
<b>4820</b>	<b>Donativos a entidades federativas</b>	<b>0.00</b>	<b>0.00</b>	<b>0.00</b>	<b>0.00</b>	<b>0.00</b>	<b>0.00</b>	<b>0.00</b>	<b>0.00</b>	<b>0.00</b>

*Handwritten signature and initials on the right margin.*

*Handwritten signature at the bottom center of the page.*



**Cuenta Pública 2019**  
**Estado Analítico del Ejercicio del Presupuesto de Egresos**  
**Clasificación por Objeto del Gasto (Capítulo y Concepto)**  
(Pesos)

ODAS DE TECAMAC 2046

DEL 1 DE ENERO AL 31 DE DICIEMBRE DE 2019

CUENTA (3)	Concepto (4)	Egresos							Subejercicio (12)	
		Aprobado (5)	Ampliaciones/ Reducciones (6)	Modificado (7)	Comprometido (8)	Devengado (9)	Ejercido (10)	Pagado (11)		
4821	Donativos a entidades federativas	0.00	0.00	0.00	0.00	0.00	0.00	0.00	0.00	0.00
4822	Donativos a municipios	0.00	0.00	0.00	0.00	0.00	0.00	0.00	0.00	0.00
<b>4830</b>	<b>Donativos a fideicomisos privados</b>	<b>0.00</b>	<b>0.00</b>	<b>0.00</b>	<b>0.00</b>	<b>0.00</b>	<b>0.00</b>	<b>0.00</b>	<b>0.00</b>	<b>0.00</b>
4831	Donativos a fideicomisos privados	0.00	0.00	0.00	0.00	0.00	0.00	0.00	0.00	0.00
<b>4840</b>	<b>Donativos a fideicomisos estatales</b>	<b>0.00</b>	<b>0.00</b>	<b>0.00</b>	<b>0.00</b>	<b>0.00</b>	<b>0.00</b>	<b>0.00</b>	<b>0.00</b>	<b>0.00</b>
4841	Donativos a fideicomisos públicos	0.00	0.00	0.00	0.00	0.00	0.00	0.00	0.00	0.00
<b>4850</b>	<b>Donativo internacionales</b>	<b>0.00</b>	<b>0.00</b>	<b>0.00</b>	<b>0.00</b>	<b>0.00</b>	<b>0.00</b>	<b>0.00</b>	<b>0.00</b>	<b>0.00</b>
4851	Donativos internacionales	0.00	0.00	0.00	0.00	0.00	0.00	0.00	0.00	0.00
<b>4900</b>	<b>TRANSFERENCIAS AL EXTERIOR</b>	<b>0.00</b>	<b>0.00</b>	<b>0.00</b>	<b>0.00</b>	<b>0.00</b>	<b>0.00</b>	<b>0.00</b>	<b>0.00</b>	<b>0.00</b>
<b>4910</b>	<b>Transferencias para gobiernos extranjeros</b>	<b>0.00</b>	<b>0.00</b>	<b>0.00</b>	<b>0.00</b>	<b>0.00</b>	<b>0.00</b>	<b>0.00</b>	<b>0.00</b>	<b>0.00</b>
4911	Transferencias para gobiernos extranjeros	0.00	0.00	0.00	0.00	0.00	0.00	0.00	0.00	0.00
<b>4920</b>	<b>Transferencias para organismos internacionales</b>	<b>0.00</b>	<b>0.00</b>	<b>0.00</b>	<b>0.00</b>	<b>0.00</b>	<b>0.00</b>	<b>0.00</b>	<b>0.00</b>	<b>0.00</b>
4921	Transferencias para organismos internacionales	0.00	0.00	0.00	0.00	0.00	0.00	0.00	0.00	0.00
<b>4930</b>	<b>Transferencias para el sector privado externo</b>	<b>0.00</b>	<b>0.00</b>	<b>0.00</b>	<b>0.00</b>	<b>0.00</b>	<b>0.00</b>	<b>0.00</b>	<b>0.00</b>	<b>0.00</b>
4931	Transferencias para el sector privado externo	0.00	0.00	0.00	0.00	0.00	0.00	0.00	0.00	0.00
<b>SUBTOTAL</b>		<b>18,001,440.00</b>	<b>5,432,029.98</b>	<b>23,433,469.98</b>	<b>0.00</b>	<b>0.00</b>	<b>23,433,469.98</b>	<b>23,433,469.98</b>	<b>23,433,469.98</b>	<b>0.00</b>
<b>5000</b>	<b>BIENES MUEBLES, INMUEBLES E INTANGIBLES</b>	<b>12,896,568.00</b>	<b>-1,812,884.02</b>	<b>11,283,683.98</b>	<b>0.00</b>	<b>-107,184.00</b>	<b>11,283,683.98</b>	<b>11,390,867.98</b>	<b>11,390,867.98</b>	<b>0.00</b>
<b>5100</b>	<b>MOBILIARIO Y EQUIPO DE ADMINISTRACION</b>	<b>1,139,768.00</b>	<b>-830,378.88</b>	<b>309,389.12</b>	<b>0.00</b>	<b>-107,184.00</b>	<b>309,389.12</b>	<b>416,573.12</b>	<b>416,573.12</b>	<b>0.00</b>
<b>5110</b>	<b>Muebles de oficina y estantería</b>	<b>215,280.00</b>	<b>-165,159.65</b>	<b>50,120.35</b>	<b>0.00</b>	<b>0.00</b>	<b>50,120.35</b>	<b>50,120.35</b>	<b>50,120.35</b>	<b>0.00</b>
5111	Muebles y enseres	215,280.00	-165,159.65	50,120.35	0.00	0.00	50,120.35	50,120.35	50,120.35	0.00
5112	Adjudicaciones e indemnizaciones de bienes muebles	0.00	0.00	0.00	0.00	0.00	0.00	0.00	0.00	0.00
<b>5120</b>	<b>Muebles, excepto de oficina y estantería</b>	<b>0.00</b>	<b>0.00</b>	<b>0.00</b>	<b>0.00</b>	<b>0.00</b>	<b>0.00</b>	<b>0.00</b>	<b>0.00</b>	<b>0.00</b>
5121	Muebles, excepto de oficina y estantería	0.00	0.00	0.00	0.00	0.00	0.00	0.00	0.00	0.00
<b>5130</b>	<b>Bienes artísticos, culturales y científicos</b>	<b>0.00</b>	<b>0.00</b>	<b>0.00</b>	<b>0.00</b>	<b>0.00</b>	<b>0.00</b>	<b>0.00</b>	<b>0.00</b>	<b>0.00</b>
5131	Instrumental de música	0.00	0.00	0.00	0.00	0.00	0.00	0.00	0.00	0.00
5132	Artículos de biblioteca	0.00	0.00	0.00	0.00	0.00	0.00	0.00	0.00	0.00
5133	Objetos, obras de arte, históricas y culturales	0.00	0.00	0.00	0.00	0.00	0.00	0.00	0.00	0.00
<b>5140</b>	<b>Objetos de valor</b>	<b>0.00</b>	<b>0.00</b>	<b>0.00</b>	<b>0.00</b>	<b>0.00</b>	<b>0.00</b>	<b>0.00</b>	<b>0.00</b>	<b>0.00</b>
5141	Objetos de valor	0.00	0.00	0.00	0.00	0.00	0.00	0.00	0.00	0.00
<b>5150</b>	<b>Equipo de computo y de tecnología de la información</b>	<b>514,000.00</b>	<b>-254,731.23</b>	<b>259,268.77</b>	<b>0.00</b>	<b>-107,184.00</b>	<b>259,268.77</b>	<b>366,452.77</b>	<b>366,452.77</b>	<b>0.00</b>
5151	Bienes informáticos	514,000.00	-254,731.23	259,268.77	0.00	-107,184.00	259,268.77	366,452.77	366,452.77	0.00
<b>5190</b>	<b>Otros mobiliarios y equipos de administración</b>	<b>410,488.00</b>	<b>-410,488.00</b>	<b>0.00</b>	<b>0.00</b>	<b>0.00</b>	<b>0.00</b>	<b>0.00</b>	<b>0.00</b>	<b>0.00</b>
5191	Otros bienes muebles	41,600.00	-41,600.00	0.00	0.00	0.00	0.00	0.00	0.00	0.00
5192	Otros equipos eléctricos y electrónicos de oficina	368,888.00	-368,888.00	0.00	0.00	0.00	0.00	0.00	0.00	0.00
<b>5200</b>	<b>MOBILIARIO Y EQUIPO EDUCACIONAL Y RECREATIVO</b>	<b>56,000.00</b>	<b>-18,643.65</b>	<b>37,356.35</b>	<b>0.00</b>	<b>0.00</b>	<b>37,356.35</b>	<b>37,356.35</b>	<b>37,356.35</b>	<b>0.00</b>
<b>5210</b>	<b>Equipos y aparatos audiovisuales</b>	<b>0.00</b>	<b>0.00</b>	<b>0.00</b>	<b>0.00</b>	<b>0.00</b>	<b>0.00</b>	<b>0.00</b>	<b>0.00</b>	<b>0.00</b>
5211	Equipos y aparatos audiovisuales	0.00	0.00	0.00	0.00	0.00	0.00	0.00	0.00	0.00
<b>5220</b>	<b>Aparatos deportivos</b>	<b>0.00</b>	<b>0.00</b>	<b>0.00</b>	<b>0.00</b>	<b>0.00</b>	<b>0.00</b>	<b>0.00</b>	<b>0.00</b>	<b>0.00</b>
5221	Equipo deportivo	0.00	0.00	0.00	0.00	0.00	0.00	0.00	0.00	0.00
<b>5230</b>	<b>Cámaras fotográficas y de video</b>	<b>56,000.00</b>	<b>-18,643.65</b>	<b>37,356.35</b>	<b>0.00</b>	<b>0.00</b>	<b>37,356.35</b>	<b>37,356.35</b>	<b>37,356.35</b>	<b>0.00</b>
5231	Equipo de foto, cine y grabación	56,000.00	-18,643.65	37,356.35	0.00	0.00	37,356.35	37,356.35	37,356.35	0.00
<b>5290</b>	<b>Otro mobiliario y equipo educacional y recreativo</b>	<b>0.00</b>	<b>0.00</b>	<b>0.00</b>	<b>0.00</b>	<b>0.00</b>	<b>0.00</b>	<b>0.00</b>	<b>0.00</b>	<b>0.00</b>
5291	Otro equipo educacional y recreativo	0.00	0.00	0.00	0.00	0.00	0.00	0.00	0.00	0.00
<b>5300</b>	<b>EQUIPO E INSTRUMENTAL MEDICO Y DE LABORATORIO</b>	<b>0.00</b>	<b>0.00</b>	<b>0.00</b>	<b>0.00</b>	<b>0.00</b>	<b>0.00</b>	<b>0.00</b>	<b>0.00</b>	<b>0.00</b>
<b>5310</b>	<b>Equipo medico y de laboratorio</b>	<b>0.00</b>	<b>0.00</b>	<b>0.00</b>	<b>0.00</b>	<b>0.00</b>	<b>0.00</b>	<b>0.00</b>	<b>0.00</b>	<b>0.00</b>
5311	Equipo medico y de laboratorio	0.00	0.00	0.00	0.00	0.00	0.00	0.00	0.00	0.00
<b>5320</b>	<b>Instrumental medico y de laboratorio</b>	<b>0.00</b>	<b>0.00</b>	<b>0.00</b>	<b>0.00</b>	<b>0.00</b>	<b>0.00</b>	<b>0.00</b>	<b>0.00</b>	<b>0.00</b>
5321	Instrumental medico y de laboratorio	0.00	0.00	0.00	0.00	0.00	0.00	0.00	0.00	0.00
<b>5400</b>	<b>VEHICULOS Y EQUIPO DE TRANSPORTE</b>	<b>10,640,000.00</b>	<b>-158,741.40</b>	<b>10,481,258.60</b>	<b>0.00</b>	<b>0.00</b>	<b>10,481,258.60</b>	<b>10,481,258.60</b>	<b>10,481,258.60</b>	<b>0.00</b>
<b>5410</b>	<b>Vehículos y equipo terrestre</b>	<b>10,640,000.00</b>	<b>-349,913.82</b>	<b>10,290,086.18</b>	<b>0.00</b>	<b>0.00</b>	<b>10,290,086.18</b>	<b>10,290,086.18</b>	<b>10,290,086.18</b>	<b>0.00</b>
5411	Vehículos y equipo de transporte terrestre	10,640,000.00	-349,913.82	10,290,086.18	0.00	0.00	10,290,086.18	10,290,086.18	10,290,086.18	0.00
5412	Vehículos y equipo auxiliar de transporte	0.00	0.00	0.00	0.00	0.00	0.00	0.00	0.00	0.00
<b>5420</b>	<b>Carrocerías y remolques</b>	<b>0.00</b>	<b>191,172.42</b>	<b>191,172.42</b>	<b>0.00</b>	<b>0.00</b>	<b>191,172.42</b>	<b>191,172.42</b>	<b>191,172.42</b>	<b>0.00</b>
5421	Carrocerías y remolques	0.00	191,172.42	191,172.42	0.00	0.00	191,172.42	191,172.42	191,172.42	0.00
<b>5430</b>	<b>Equipo aeroespacial</b>	<b>0.00</b>	<b>0.00</b>	<b>0.00</b>	<b>0.00</b>	<b>0.00</b>	<b>0.00</b>	<b>0.00</b>	<b>0.00</b>	<b>0.00</b>
5431	Equipo de transportación aérea	0.00	0.00	0.00	0.00	0.00	0.00	0.00	0.00	0.00
<b>5440</b>	<b>Equipo ferroviario</b>	<b>0.00</b>	<b>0.00</b>	<b>0.00</b>	<b>0.00</b>	<b>0.00</b>	<b>0.00</b>	<b>0.00</b>	<b>0.00</b>	<b>0.00</b>
5441	Equipo ferroviario	0.00	0.00	0.00	0.00	0.00	0.00	0.00	0.00	0.00
<b>5450</b>	<b>Embarcaciones</b>	<b>0.00</b>	<b>0.00</b>	<b>0.00</b>	<b>0.00</b>	<b>0.00</b>	<b>0.00</b>	<b>0.00</b>	<b>0.00</b>	<b>0.00</b>

*Handwritten signature and initials on the right margin of the document.*

*Handwritten signature at the bottom center of the document.*



**Cuenta Pública 2019**  
**Estado Analítico del Ejercicio del Presupuesto de Egresos**  
**Clasificación por Objeto del Gasto (Capítulo y Concepto)**  
(Pesos)

ODAS DE TECAMAC 2046

DEL 1 DE ENERO AL 31 DE DICIEMBRE DE 2019

CUENTA (3)	Concepto (4)	Egresos							Subejercicio (12)	
		Aprobado (5)	Ampliaciones/ Reducciones (6)	Modificado (7)	Comprometido (8)	Devengado (9)	Ejercido (10)	Pagado (11)		
5451	Equipo acústico y lacustre	0.00	0.00	0.00	0.00	0.00	0.00	0.00	0.00	0.00
5490	Otros equipos de transporte	0.00	0.00	0.00	0.00	0.00	0.00	0.00	0.00	0.00
5491	Otros equipos de transporte	0.00	0.00	0.00	0.00	0.00	0.00	0.00	0.00	0.00
5500	<b>EQUIPO DE DEFENSA Y SEGURIDAD</b>	<b>0.00</b>	<b>0.00</b>	<b>0.00</b>	<b>0.00</b>	<b>0.00</b>	<b>0.00</b>	<b>0.00</b>	<b>0.00</b>	<b>0.00</b>
5510	Equipo de defensa y seguridad	0.00	0.00	0.00	0.00	0.00	0.00	0.00	0.00	0.00
5511	Maquinaria y equipo de seguridad pública	0.00	0.00	0.00	0.00	0.00	0.00	0.00	0.00	0.00
5600	<b>MAQUINARIA, OTROS EQUIPOS Y HERRAMIENTAS</b>	<b>1,060,800.00</b>	<b>-605,120.09</b>	<b>455,679.91</b>	<b>0.00</b>	<b>0.00</b>	<b>455,679.91</b>	<b>455,679.91</b>	<b>0.00</b>	<b>0.00</b>
5610	Maquinaria y equipo agropecuario	0.00	0.00	0.00	0.00	0.00	0.00	0.00	0.00	0.00
5611	Maquinaria y equipo agropecuario	0.00	0.00	0.00	0.00	0.00	0.00	0.00	0.00	0.00
5620	Maquinaria y equipo industrial	457,600.00	-457,600.00	0.00	0.00	0.00	0.00	0.00	0.00	0.00
5621	Maquinaria y equipo industrial	457,600.00	-457,600.00	0.00	0.00	0.00	0.00	0.00	0.00	0.00
5622	Maquinaria y equipo de producción	0.00	0.00	0.00	0.00	0.00	0.00	0.00	0.00	0.00
5630	Maquinaria y equipo de construcción	0.00	0.00	0.00	0.00	0.00	0.00	0.00	0.00	0.00
5631	Maquinaria y equipo de construcción	0.00	0.00	0.00	0.00	0.00	0.00	0.00	0.00	0.00
5640	Sistemas de aire acondicionado, calefacción y de refrigeración industrial y	0.00	0.00	0.00	0.00	0.00	0.00	0.00	0.00	0.00
5641	Sistemas de aire acondicionado, calefacción y de refrigeración industrial y	0.00	0.00	0.00	0.00	0.00	0.00	0.00	0.00	0.00
5650	Equipo de comunicación y telecomunicación	0.00	0.00	0.00	0.00	0.00	0.00	0.00	0.00	0.00
5651	Equipo y aparatos para comunicación, telecomunicación y radio transmisión	0.00	0.00	0.00	0.00	0.00	0.00	0.00	0.00	0.00
5660	Equipos de generación eléctrica, aparatos y accesorios eléctricos	0.00	0.00	0.00	0.00	0.00	0.00	0.00	0.00	0.00
5661	Equipos de generación eléctrica, aparatos y accesorios eléctricos	0.00	0.00	0.00	0.00	0.00	0.00	0.00	0.00	0.00
5670	Herramientas y maquinas-herramienta	374,400.00	-126,106.90	248,293.10	0.00	0.00	248,293.10	248,293.10	0.00	0.00
5671	Herramientas, maquina herramienta y equipo	374,400.00	-126,106.90	248,293.10	0.00	0.00	248,293.10	248,293.10	0.00	0.00
5690	Otros equipos	228,800.00	-21,413.19	207,386.81	0.00	0.00	207,386.81	207,386.81	0.00	0.00
5691	Instrumentos y aparatos especializados y de precisión	0.00	0.00	0.00	0.00	0.00	0.00	0.00	0.00	0.00
5692	Maquinaria y equipo diverso	228,800.00	-21,413.19	207,386.81	0.00	0.00	207,386.81	207,386.81	0.00	0.00
5693	Maquinaria y equipo para alumbrado público	0.00	0.00	0.00	0.00	0.00	0.00	0.00	0.00	0.00
5700	<b>ACTIVOS BIOLÓGICOS</b>	<b>0.00</b>	<b>0.00</b>	<b>0.00</b>	<b>0.00</b>	<b>0.00</b>	<b>0.00</b>	<b>0.00</b>	<b>0.00</b>	<b>0.00</b>
5710	<b>Bovinos</b>	<b>0.00</b>	<b>0.00</b>	<b>0.00</b>	<b>0.00</b>	<b>0.00</b>	<b>0.00</b>	<b>0.00</b>	<b>0.00</b>	<b>0.00</b>
5711	Bovinos	0.00	0.00	0.00	0.00	0.00	0.00	0.00	0.00	0.00
5720	<b>Porcinos</b>	<b>0.00</b>	<b>0.00</b>	<b>0.00</b>	<b>0.00</b>	<b>0.00</b>	<b>0.00</b>	<b>0.00</b>	<b>0.00</b>	<b>0.00</b>
5721	Porcinos	0.00	0.00	0.00	0.00	0.00	0.00	0.00	0.00	0.00
5730	<b>Aves</b>	<b>0.00</b>	<b>0.00</b>	<b>0.00</b>	<b>0.00</b>	<b>0.00</b>	<b>0.00</b>	<b>0.00</b>	<b>0.00</b>	<b>0.00</b>
5731	Aves	0.00	0.00	0.00	0.00	0.00	0.00	0.00	0.00	0.00
5740	<b>Ovinos y caprinos</b>	<b>0.00</b>	<b>0.00</b>	<b>0.00</b>	<b>0.00</b>	<b>0.00</b>	<b>0.00</b>	<b>0.00</b>	<b>0.00</b>	<b>0.00</b>
5741	Ovinos y caprinos	0.00	0.00	0.00	0.00	0.00	0.00	0.00	0.00	0.00
5750	<b>Peces y acuicultura</b>	<b>0.00</b>	<b>0.00</b>	<b>0.00</b>	<b>0.00</b>	<b>0.00</b>	<b>0.00</b>	<b>0.00</b>	<b>0.00</b>	<b>0.00</b>
5751	Peces y acuicultura	0.00	0.00	0.00	0.00	0.00	0.00	0.00	0.00	0.00
5760	<b>Equinos</b>	<b>0.00</b>	<b>0.00</b>	<b>0.00</b>	<b>0.00</b>	<b>0.00</b>	<b>0.00</b>	<b>0.00</b>	<b>0.00</b>	<b>0.00</b>
5761	Equinos	0.00	0.00	0.00	0.00	0.00	0.00	0.00	0.00	0.00
5770	<b>Especies menores y de zoológico</b>	<b>0.00</b>	<b>0.00</b>	<b>0.00</b>	<b>0.00</b>	<b>0.00</b>	<b>0.00</b>	<b>0.00</b>	<b>0.00</b>	<b>0.00</b>
5771	Especies menores y de zoológico	0.00	0.00	0.00	0.00	0.00	0.00	0.00	0.00	0.00
5780	<b>Arboles y plantas</b>	<b>0.00</b>	<b>0.00</b>	<b>0.00</b>	<b>0.00</b>	<b>0.00</b>	<b>0.00</b>	<b>0.00</b>	<b>0.00</b>	<b>0.00</b>
5781	Arboles y plantas	0.00	0.00	0.00	0.00	0.00	0.00	0.00	0.00	0.00
5790	<b>Otros activos biológicos</b>	<b>0.00</b>	<b>0.00</b>	<b>0.00</b>	<b>0.00</b>	<b>0.00</b>	<b>0.00</b>	<b>0.00</b>	<b>0.00</b>	<b>0.00</b>
5791	Otros activos biológicos	0.00	0.00	0.00	0.00	0.00	0.00	0.00	0.00	0.00
5800	<b>BIENES INMUEBLES</b>	<b>0.00</b>	<b>0.00</b>	<b>0.00</b>	<b>0.00</b>	<b>0.00</b>	<b>0.00</b>	<b>0.00</b>	<b>0.00</b>	<b>0.00</b>
5810	<b>Terrenos</b>	<b>0.00</b>	<b>0.00</b>	<b>0.00</b>	<b>0.00</b>	<b>0.00</b>	<b>0.00</b>	<b>0.00</b>	<b>0.00</b>	<b>0.00</b>
5811	Terrenos	0.00	0.00	0.00	0.00	0.00	0.00	0.00	0.00	0.00
5820	<b>Viviendas</b>	<b>0.00</b>	<b>0.00</b>	<b>0.00</b>	<b>0.00</b>	<b>0.00</b>	<b>0.00</b>	<b>0.00</b>	<b>0.00</b>	<b>0.00</b>
5821	Viviendas	0.00	0.00	0.00	0.00	0.00	0.00	0.00	0.00	0.00
5830	<b>Edificios no residenciales</b>	<b>0.00</b>	<b>0.00</b>	<b>0.00</b>	<b>0.00</b>	<b>0.00</b>	<b>0.00</b>	<b>0.00</b>	<b>0.00</b>	<b>0.00</b>
5831	Edificios y locales	0.00	0.00	0.00	0.00	0.00	0.00	0.00	0.00	0.00
5890	<b>Otros bienes inmuebles</b>	<b>0.00</b>	<b>0.00</b>	<b>0.00</b>	<b>0.00</b>	<b>0.00</b>	<b>0.00</b>	<b>0.00</b>	<b>0.00</b>	<b>0.00</b>
5891	Otros bienes inmuebles	0.00	0.00	0.00	0.00	0.00	0.00	0.00	0.00	0.00
5892	Adjudicaciones, expropiaciones e indemnizaciones de bienes inmuebles	0.00	0.00	0.00	0.00	0.00	0.00	0.00	0.00	0.00
5893	Bienes inmuebles en la modalidad de proyectos de infraestructura productiva	0.00	0.00	0.00	0.00	0.00	0.00	0.00	0.00	0.00
5900	<b>ACTIVOS INTANGIBLES</b>	<b>0.00</b>	<b>0.00</b>	<b>0.00</b>	<b>0.00</b>	<b>0.00</b>	<b>0.00</b>	<b>0.00</b>	<b>0.00</b>	<b>0.00</b>
5910	<b>Software</b>	<b>0.00</b>	<b>0.00</b>	<b>0.00</b>	<b>0.00</b>	<b>0.00</b>	<b>0.00</b>	<b>0.00</b>	<b>0.00</b>	<b>0.00</b>
5911	Software	0.00	0.00	0.00	0.00	0.00	0.00	0.00	0.00	0.00

*Handwritten signature and initials on the right margin.*

*Handwritten signature at the bottom center.*



**Cuenta Pública 2019**  
**Estado Analítico del Ejercicio del Presupuesto de Egresos**  
**Clasificación por Objeto del Gasto (Capítulo y Concepto)**  
(Pesos)

ODAS DE TECAMAC 2046

DEL 1 DE ENERO AL 31 DE DICIEMBRE DE 2019

CUENTA (3)	Concepto (4)	Egresos							Subejercicio (12)	
		Aprobado (5)	Ampliaciones/ Reducciones (6)	Modificado (7)	Comprometido (8)	Devengado (9)	Ejercido (10)	Pagado (11)		
5920	Patentes	0.00	0.00	0.00	0.00	0.00	0.00	0.00	0.00	0.00
5921	Patentes	0.00	0.00	0.00	0.00	0.00	0.00	0.00	0.00	0.00
5930	Marcas	0.00	0.00	0.00	0.00	0.00	0.00	0.00	0.00	0.00
5931	Marcas	0.00	0.00	0.00	0.00	0.00	0.00	0.00	0.00	0.00
5940	Derechos	0.00	0.00	0.00	0.00	0.00	0.00	0.00	0.00	0.00
5941	Derechos	0.00	0.00	0.00	0.00	0.00	0.00	0.00	0.00	0.00
5950	Concesiones	0.00	0.00	0.00	0.00	0.00	0.00	0.00	0.00	0.00
5951	Concesiones	0.00	0.00	0.00	0.00	0.00	0.00	0.00	0.00	0.00
5960	Franquicias	0.00	0.00	0.00	0.00	0.00	0.00	0.00	0.00	0.00
5961	Franquicias	0.00	0.00	0.00	0.00	0.00	0.00	0.00	0.00	0.00
5970	Licencias informáticas e intelectuales	0.00	0.00	0.00	0.00	0.00	0.00	0.00	0.00	0.00
5971	Licencias informáticas e intelectuales	0.00	0.00	0.00	0.00	0.00	0.00	0.00	0.00	0.00
5980	Licencias industriales, comerciales y otras	0.00	0.00	0.00	0.00	0.00	0.00	0.00	0.00	0.00
5981	Licencias industriales, comerciales y otras	0.00	0.00	0.00	0.00	0.00	0.00	0.00	0.00	0.00
5990	Otros activos intangibles	0.00	0.00	0.00	0.00	0.00	0.00	0.00	0.00	0.00
5991	Otros activos intangibles	0.00	0.00	0.00	0.00	0.00	0.00	0.00	0.00	0.00
<b>SUBTOTAL</b>		<b>12,896,568.00</b>	<b>-1,612,884.02</b>	<b>11,283,683.98</b>	<b>0.00</b>	<b>-107,184.00</b>	<b>11,283,683.98</b>	<b>11,390,867.98</b>	<b>11,390,867.98</b>	<b>0.00</b>
6000	INVERSION PUBLICA	82,817,391.00	-23,035,048.78	59,782,342.22	-213,052.00	146,103.40	59,782,342.22	59,849,290.82	59,849,290.82	0.00
6100	OBRA PUBLICA EN BIENES DE DOMINIO PUBLICO	82,817,391.00	-23,035,048.78	59,782,342.22	-213,052.00	146,103.40	59,782,342.22	59,849,290.82	59,849,290.82	0.00
6110	Edificación habitacional	0.00	0.00	0.00	0.00	0.00	0.00	0.00	0.00	0.00
6111	Edificación habitacional	0.00	0.00	0.00	0.00	0.00	0.00	0.00	0.00	0.00
6120	Edificación no habitacional	0.00	0.00	0.00	0.00	0.00	0.00	0.00	0.00	0.00
6121	Convenios y aportaciones	0.00	0.00	0.00	0.00	0.00	0.00	0.00	0.00	0.00
6122	Obra estatal o municipal	0.00	0.00	0.00	0.00	0.00	0.00	0.00	0.00	0.00
6123	Supervisión y control de la obra pública	0.00	0.00	0.00	0.00	0.00	0.00	0.00	0.00	0.00
6124	Transferencias a organismos auxiliares y subsidios a municipios	0.00	0.00	0.00	0.00	0.00	0.00	0.00	0.00	0.00
6125	Ejecución de obras por administración	0.00	0.00	0.00	0.00	0.00	0.00	0.00	0.00	0.00
6126	Indemnizaciones por expropiación o adjudicación	0.00	0.00	0.00	0.00	0.00	0.00	0.00	0.00	0.00
6127	Arrendamiento de maquinaria, equipo e instalaciones (locales)	0.00	0.00	0.00	0.00	0.00	0.00	0.00	0.00	0.00
6128	Apoyos a obras de bienestar social	0.00	0.00	0.00	0.00	0.00	0.00	0.00	0.00	0.00
6129	Estudios de preinversión	0.00	0.00	0.00	0.00	0.00	0.00	0.00	0.00	0.00
6130	Construcción de obras para el abastecimiento de agua, petróleo, gas, elect	65,417,391.00	-11,069,884.44	54,347,506.56	-213,052.00	146,103.41	54,347,506.56	54,414,455.15	54,414,455.15	0.00
6131	Convenios y aportaciones	0.00	0.00	0.00	0.00	0.00	0.00	0.00	0.00	0.00
6132	Obra estatal o municipal	0.00	0.00	0.00	0.00	0.00	0.00	0.00	0.00	0.00
6133	Supervisión y control de la obra pública	0.00	0.00	0.00	0.00	0.00	0.00	0.00	0.00	0.00
6134	Transferencias a organismos auxiliares y subsidios a municipios	0.00	0.00	0.00	0.00	0.00	0.00	0.00	0.00	0.00
6135	Ejecución de obras por administración	0.00	0.00	0.00	0.00	0.00	0.00	0.00	0.00	0.00
6136	Indemnizaciones por expropiación o adjudicación	0.00	0.00	0.00	0.00	0.00	0.00	0.00	0.00	0.00
6137	Arrendamiento de maquinaria, equipo e instalaciones (locales)	0.00	0.00	0.00	0.00	0.00	0.00	0.00	0.00	0.00
6138	Estudios de preinversión	0.00	0.00	0.00	0.00	0.00	0.00	0.00	0.00	0.00
6139	Reparación y mantenimiento de infraestructura hidráulica	65,417,391.00	-11,069,884.44	54,347,506.56	-213,052.00	146,103.41	54,347,506.56	54,414,455.15	54,414,455.15	0.00
6140	División de terrenos y construcción de obras de urbanización	17,400,000.00	-11,965,164.34	5,434,835.66	0.00	-0.01	5,434,835.66	5,434,835.67	5,434,835.67	0.00
6141	División de terrenos y construcción de obras de urbanización	17,400,000.00	-11,965,164.34	5,434,835.66	0.00	-0.01	5,434,835.66	5,434,835.67	5,434,835.67	0.00
6150	Construcción de vías de comunicación	0.00	0.00	0.00	0.00	0.00	0.00	0.00	0.00	0.00
6151	Convenios y aportaciones	0.00	0.00	0.00	0.00	0.00	0.00	0.00	0.00	0.00
6152	Obra estatal o municipal	0.00	0.00	0.00	0.00	0.00	0.00	0.00	0.00	0.00
6153	Supervisión y control de la obra pública	0.00	0.00	0.00	0.00	0.00	0.00	0.00	0.00	0.00
6154	Transferencias a organismos auxiliares y subsidios a municipios	0.00	0.00	0.00	0.00	0.00	0.00	0.00	0.00	0.00
6155	Ejecución de obras por administración	0.00	0.00	0.00	0.00	0.00	0.00	0.00	0.00	0.00
6156	Indemnizaciones por expropiación o adjudicación	0.00	0.00	0.00	0.00	0.00	0.00	0.00	0.00	0.00
6157	Arrendamiento de maquinaria, equipo e instalaciones (locales)	0.00	0.00	0.00	0.00	0.00	0.00	0.00	0.00	0.00
6158	Estudios de preinversión	0.00	0.00	0.00	0.00	0.00	0.00	0.00	0.00	0.00
6159	Reparación y mantenimiento de vialidades y alumbrado	0.00	0.00	0.00	0.00	0.00	0.00	0.00	0.00	0.00
6160	Otras construcciones de ingeniería civil u obra pesada	0.00	0.00	0.00	0.00	0.00	0.00	0.00	0.00	0.00
6161	Convenios y aportaciones	0.00	0.00	0.00	0.00	0.00	0.00	0.00	0.00	0.00
6162	Obra estatal o municipal	0.00	0.00	0.00	0.00	0.00	0.00	0.00	0.00	0.00
6163	Supervisión y control de la obra pública	0.00	0.00	0.00	0.00	0.00	0.00	0.00	0.00	0.00
6164	Transferencias a organismos auxiliares y subsidios a municipios	0.00	0.00	0.00	0.00	0.00	0.00	0.00	0.00	0.00
6165	Ejecución de obras por administración	0.00	0.00	0.00	0.00	0.00	0.00	0.00	0.00	0.00

*Handwritten signature and initials in the right margin.*

*Handwritten signature at the bottom center of the page.*



**Cuenta Pública 2019**  
**Estado Analítico del Ejercicio del Presupuesto de Egresos**  
**Clasificación por Objeto del Gasto (Capítulo y Concepto)**  
(Pesos)

ODAS DE TECAMAC 2046

DEL 1 DE ENERO AL 31 DE DICIEMBRE DE 2019

CUENTA (3)	Concepto (4)	Egresos							Subejercicio (12)	
		Aprobado (5)	Ampliaciones/ Reducciones (6)	Modificado (7)	Comprometido (8)	Devengado (9)	Ejercido (10)	Pagado (11)		
6168	Indemnizaciones por expropiación o adjudicación	0.00	0.00	0.00	0.00	0.00	0.00	0.00	0.00	0.00
6167	Arrendamiento de maquinaria, equipo e instalaciones (locales)	0.00	0.00	0.00	0.00	0.00	0.00	0.00	0.00	0.00
6168	Estudios de preinversión	0.00	0.00	0.00	0.00	0.00	0.00	0.00	0.00	0.00
6170	Instalaciones y equipamiento en construcciones	0.00	0.00	0.00	0.00	0.00	0.00	0.00	0.00	0.00
6171	Instalaciones y equipamiento en construcciones	0.00	0.00	0.00	0.00	0.00	0.00	0.00	0.00	0.00
6190	Trabajos de acabados en edificaciones y otros trabajos especializados	0.00	0.00	0.00	0.00	0.00	0.00	0.00	0.00	0.00
6191	Trabajos de acabados en edificaciones y otros trabajos especializados	0.00	0.00	0.00	0.00	0.00	0.00	0.00	0.00	0.00
6200	OBRA PUBLICA EN BIENES PROPIOS	0.00	0.00	0.00	0.00	0.00	0.00	0.00	0.00	0.00
6210	Edificación habitacional	0.00	0.00	0.00	0.00	0.00	0.00	0.00	0.00	0.00
6211	Edificación habitacional	0.00	0.00	0.00	0.00	0.00	0.00	0.00	0.00	0.00
6220	Edificación no habitacional	0.00	0.00	0.00	0.00	0.00	0.00	0.00	0.00	0.00
6221	Edificación no habitacional	0.00	0.00	0.00	0.00	0.00	0.00	0.00	0.00	0.00
6230	Construcción de obras para el abastecimiento de agua, petróleo, gas, electr	0.00	0.00	0.00	0.00	0.00	0.00	0.00	0.00	0.00
6231	Construcción de obras para el abastecimiento de agua, petróleo, gas, electr	0.00	0.00	0.00	0.00	0.00	0.00	0.00	0.00	0.00
6240	División de terrenos y construcción de obras de urbanización	0.00	0.00	0.00	0.00	0.00	0.00	0.00	0.00	0.00
6241	División de terrenos y construcción de obras de urbanización	0.00	0.00	0.00	0.00	0.00	0.00	0.00	0.00	0.00
6250	Construcción de vías de comunicación	0.00	0.00	0.00	0.00	0.00	0.00	0.00	0.00	0.00
6251	Construcción de vías de comunicación	0.00	0.00	0.00	0.00	0.00	0.00	0.00	0.00	0.00
6260	Otras construcciones de ingeniería civil u obra pesada	0.00	0.00	0.00	0.00	0.00	0.00	0.00	0.00	0.00
6261	Otras construcciones de ingeniería civil u obra pesada	0.00	0.00	0.00	0.00	0.00	0.00	0.00	0.00	0.00
6270	Instalaciones y equipamiento en construcciones	0.00	0.00	0.00	0.00	0.00	0.00	0.00	0.00	0.00
6271	Instalaciones y equipamiento en construcciones	0.00	0.00	0.00	0.00	0.00	0.00	0.00	0.00	0.00
6290	Trabajos de acabados en edificaciones y otros trabajos especializados	0.00	0.00	0.00	0.00	0.00	0.00	0.00	0.00	0.00
6291	Trabajos de acabados en edificaciones y otros trabajos especializados	0.00	0.00	0.00	0.00	0.00	0.00	0.00	0.00	0.00
6300	PROYECTOS PRODUCTIVOS Y ACCIONES DE FOMENTO	0.00	0.00	0.00	0.00	0.00	0.00	0.00	0.00	0.00
6310	Estudios, formulación y evaluación de proyectos productivos no incluidos en	0.00	0.00	0.00	0.00	0.00	0.00	0.00	0.00	0.00
6311	Estudios, formulación y evaluación de proyectos productivos no incluidos en	0.00	0.00	0.00	0.00	0.00	0.00	0.00	0.00	0.00
6320	Ejecución de proyectos productivos no incluidos en conceptos anteriores de	0.00	0.00	0.00	0.00	0.00	0.00	0.00	0.00	0.00
6321	Ejecución de proyectos productivos no incluidos en conceptos anteriores de	0.00	0.00	0.00	0.00	0.00	0.00	0.00	0.00	0.00
<b>SUBTOTAL</b>		<b>82,817,391.00</b>	<b>-23,035,048.78</b>	<b>59,782,342.22</b>	<b>-213,052.00</b>	<b>146,103.40</b>	<b>59,782,342.22</b>	<b>59,849,290.82</b>	<b>0.00</b>	<b>0.00</b>
7000	INVERSIONES FINANCIERAS Y OTRAS PROVISIONES	0.00	0.00	0.00	0.00	0.00	0.00	0.00	0.00	0.00
7100	INVERSIONES PARA EL FOMENTO DE ACTIVIDADES PRODUCTIVAS	0.00	0.00	0.00	0.00	0.00	0.00	0.00	0.00	0.00
7110	Créditos otorgados por entidades federativas y municipios al sector social	0.00	0.00	0.00	0.00	0.00	0.00	0.00	0.00	0.00
7111	Créditos directos para actividades productivas	0.00	0.00	0.00	0.00	0.00	0.00	0.00	0.00	0.00
7112	Créditos a servidores públicos	0.00	0.00	0.00	0.00	0.00	0.00	0.00	0.00	0.00
7120	Créditos otorgados por entidades federativas a municipios para el fomento d	0.00	0.00	0.00	0.00	0.00	0.00	0.00	0.00	0.00
7121	Fideicomisos para financiamiento de obras	0.00	0.00	0.00	0.00	0.00	0.00	0.00	0.00	0.00
7122	Fideicomisos para financiamiento agropecuario	0.00	0.00	0.00	0.00	0.00	0.00	0.00	0.00	0.00
7123	Fideicomisos para financiamiento industrial, artesanal y turístico	0.00	0.00	0.00	0.00	0.00	0.00	0.00	0.00	0.00
7124	Fideicomisos para financiamiento de vivienda	0.00	0.00	0.00	0.00	0.00	0.00	0.00	0.00	0.00
7200	ACCIONES Y PARTICIPACIONES DE CAPITAL	0.00	0.00	0.00	0.00	0.00	0.00	0.00	0.00	0.00
7210	Acciones y participaciones de capital en entidades paraestatales no empresa	0.00	0.00	0.00	0.00	0.00	0.00	0.00	0.00	0.00
7211	Acciones y participaciones de capital en entidades paraestatales no empresa	0.00	0.00	0.00	0.00	0.00	0.00	0.00	0.00	0.00
7220	Acciones y participaciones de capital en entidades paraestatales empresaria	0.00	0.00	0.00	0.00	0.00	0.00	0.00	0.00	0.00
7221	Acciones y participaciones de capital en entidades paraestatales empresaria	0.00	0.00	0.00	0.00	0.00	0.00	0.00	0.00	0.00
7230	Acciones y participaciones de capital en instituciones paraestatales publica	0.00	0.00	0.00	0.00	0.00	0.00	0.00	0.00	0.00
7231	Acciones y participaciones de capital en instituciones paraestatales public	0.00	0.00	0.00	0.00	0.00	0.00	0.00	0.00	0.00
7240	Acciones y participaciones de capital en el sector privado con fines de pol	0.00	0.00	0.00	0.00	0.00	0.00	0.00	0.00	0.00
7241	Acciones y participaciones de capital en el sector privado con fines de pol	0.00	0.00	0.00	0.00	0.00	0.00	0.00	0.00	0.00
7250	Acciones y participaciones de capital en organismos internacionales con fin	0.00	0.00	0.00	0.00	0.00	0.00	0.00	0.00	0.00
7251	Acciones y participaciones de capital en organismos internacionales con fin	0.00	0.00	0.00	0.00	0.00	0.00	0.00	0.00	0.00
7260	Acciones y participaciones de capital en el sector externo con fines de pol	0.00	0.00	0.00	0.00	0.00	0.00	0.00	0.00	0.00
7261	Acciones y participaciones de capital en el sector externo con fines de pol	0.00	0.00	0.00	0.00	0.00	0.00	0.00	0.00	0.00
7270	Acciones y participaciones de capital en el sector publico con fines de ges	0.00	0.00	0.00	0.00	0.00	0.00	0.00	0.00	0.00
7271	Adquisición de acciones del sector publico con fines de gestión de la liqui	0.00	0.00	0.00	0.00	0.00	0.00	0.00	0.00	0.00
7280	Acciones y participaciones de capital en el sector privado con fines de ges	0.00	0.00	0.00	0.00	0.00	0.00	0.00	0.00	0.00
7281	Adquisición de acciones de capital en el sector privado con fines de gestio	0.00	0.00	0.00	0.00	0.00	0.00	0.00	0.00	0.00
7290	Acciones y participaciones de capital en el sector externo con fines de adm	0.00	0.00	0.00	0.00	0.00	0.00	0.00	0.00	0.00
7291	Acciones y participaciones de capital en el sector externo con fines de adm	0.00	0.00	0.00	0.00	0.00	0.00	0.00	0.00	0.00

*[Handwritten signatures and initials on the right margin]*

*[Handwritten signature at the bottom center]*



**Cuenta Pública 2019**  
**Estado Analítico del Ejercicio del Presupuesto de Egresos**  
**Clasificación por Objeto del Gasto (Capítulo y Concepto)**  
(Pesos)

ODAS DE TECAMAC 2046

DEL 1 DE ENERO AL 31 DE DICIEMBRE DE 2019

CUENTA (3)	Concepto (4)	Egresos							Subejercicio (12)	
		Aprobado (5)	Ampliaciones/ Reducciones (6)	Modificado (7)	Comprometido (8)	Devengado (9)	Ejercido (10)	Pagado (11)		
7910	Contingencias por fenómenos naturales	0.00	0.00	0.00	0.00	0.00	0.00	0.00	0.00	0.00
7911	Contingencias por fenómenos naturales	0.00	0.00	0.00	0.00	0.00	0.00	0.00	0.00	0.00
7920	Contingencias socioeconómicas	0.00	0.00	0.00	0.00	0.00	0.00	0.00	0.00	0.00
7921	Contingencias socioeconómicas	0.00	0.00	0.00	0.00	0.00	0.00	0.00	0.00	0.00
7990	Otras erogaciones especiales	0.00	0.00	0.00	0.00	0.00	0.00	0.00	0.00	0.00
7991	Otras erogaciones especiales	0.00	0.00	0.00	0.00	0.00	0.00	0.00	0.00	0.00
<b>SUBTOTAL</b>		<b>0.00</b>	<b>0.00</b>	<b>0.00</b>	<b>0.00</b>	<b>0.00</b>	<b>0.00</b>	<b>0.00</b>	<b>0.00</b>	<b>0.00</b>
8000	PARTICIPACIONES Y APORTACIONES	0.00	0.00	0.00	0.00	0.00	0.00	0.00	0.00	0.00
8100	PARTICIPACIONES	0.00	0.00	0.00	0.00	0.00	0.00	0.00	0.00	0.00
8110	Fondo general de participaciones	0.00	0.00	0.00	0.00	0.00	0.00	0.00	0.00	0.00
8111	Fondo general de participaciones	0.00	0.00	0.00	0.00	0.00	0.00	0.00	0.00	0.00
8120	Fondo de fomento municipal	0.00	0.00	0.00	0.00	0.00	0.00	0.00	0.00	0.00
8121	Fondo de fomento municipal	0.00	0.00	0.00	0.00	0.00	0.00	0.00	0.00	0.00
8130	Participaciones de las entidades federativas a los municipios	0.00	0.00	0.00	0.00	0.00	0.00	0.00	0.00	0.00
8131	Participaciones a municipios en los ingresos federales	0.00	0.00	0.00	0.00	0.00	0.00	0.00	0.00	0.00
8132	Participaciones a municipios en los ingresos estatales	0.00	0.00	0.00	0.00	0.00	0.00	0.00	0.00	0.00
8140	Otros conceptos participables de la federación a entidades federativas	0.00	0.00	0.00	0.00	0.00	0.00	0.00	0.00	0.00
8141	Otros conceptos participables de la federación a entidades federativas	0.00	0.00	0.00	0.00	0.00	0.00	0.00	0.00	0.00
8150	Otros conceptos participables de la federación a municipios	0.00	0.00	0.00	0.00	0.00	0.00	0.00	0.00	0.00
8151	Otros conceptos participables de la federación a municipios	0.00	0.00	0.00	0.00	0.00	0.00	0.00	0.00	0.00
8160	Convenios de colaboración administrativa	0.00	0.00	0.00	0.00	0.00	0.00	0.00	0.00	0.00
8161	Convenios de colaboración administrativa	0.00	0.00	0.00	0.00	0.00	0.00	0.00	0.00	0.00
8300	APORTACIONES	0.00	0.00	0.00	0.00	0.00	0.00	0.00	0.00	0.00
8310	Aportaciones de la federación a las entidades federativas	0.00	0.00	0.00	0.00	0.00	0.00	0.00	0.00	0.00
8311	Aportaciones de la federación a las entidades federativas	0.00	0.00	0.00	0.00	0.00	0.00	0.00	0.00	0.00
8320	Aportaciones de la federación a municipios	0.00	0.00	0.00	0.00	0.00	0.00	0.00	0.00	0.00
8321	Aportaciones de la federación a municipios	0.00	0.00	0.00	0.00	0.00	0.00	0.00	0.00	0.00
8330	Aportaciones de las entidades federativas a los municipios	0.00	0.00	0.00	0.00	0.00	0.00	0.00	0.00	0.00
8331	Aportaciones a municipios del Fondo de Aportaciones para la infraestructura	0.00	0.00	0.00	0.00	0.00	0.00	0.00	0.00	0.00
8332	Aportaciones a municipios del Fondo de Aportaciones para el Fortalecimiento	0.00	0.00	0.00	0.00	0.00	0.00	0.00	0.00	0.00
8340	Aportaciones previstas en leyes y decretos al sistema de protección social	0.00	0.00	0.00	0.00	0.00	0.00	0.00	0.00	0.00
8341	Aportaciones previstas en leyes y decretos al sistema de protección social	0.00	0.00	0.00	0.00	0.00	0.00	0.00	0.00	0.00
8350	Aportaciones previstas en leyes y decretos compensatorias a entidades feder	0.00	0.00	0.00	0.00	0.00	0.00	0.00	0.00	0.00
8351	Aportaciones previstas en leyes y decretos compensatorias a entidades feder	0.00	0.00	0.00	0.00	0.00	0.00	0.00	0.00	0.00
8500	CONVENIOS	0.00	0.00	0.00	0.00	0.00	0.00	0.00	0.00	0.00
8510	Convenios de reasignación	0.00	0.00	0.00	0.00	0.00	0.00	0.00	0.00	0.00
8511	Convenios de reasignación	0.00	0.00	0.00	0.00	0.00	0.00	0.00	0.00	0.00
8520	Convenios de descentralización	0.00	0.00	0.00	0.00	0.00	0.00	0.00	0.00	0.00
8521	Convenios de descentralización	0.00	0.00	0.00	0.00	0.00	0.00	0.00	0.00	0.00
8530	Otros Convenios	0.00	0.00	0.00	0.00	0.00	0.00	0.00	0.00	0.00
8531	Otros Convenios	0.00	0.00	0.00	0.00	0.00	0.00	0.00	0.00	0.00
<b>SUBTOTAL</b>		<b>0.00</b>	<b>0.00</b>	<b>0.00</b>	<b>0.00</b>	<b>0.00</b>	<b>0.00</b>	<b>0.00</b>	<b>0.00</b>	<b>0.00</b>
9000	DEUDA PUBLICA	30,592,278.00	-20,411,981.29	10,180,296.71	0.00	480,103.44	10,180,296.71	9,700,193.27	0.00	0.00
9100	AMORTIZACION DE LA DEUDA PUBLICA	0.00	0.00	0.00	0.00	0.00	0.00	0.00	0.00	0.00
9110	Amortización de la deuda interna con instituciones de crédito	0.00	0.00	0.00	0.00	0.00	0.00	0.00	0.00	0.00
9111	Amortización de capital	0.00	0.00	0.00	0.00	0.00	0.00	0.00	0.00	0.00
9112	Actualización de la deuda	0.00	0.00	0.00	0.00	0.00	0.00	0.00	0.00	0.00
9120	Amortización de la deuda interna por emisión de títulos y valores	0.00	0.00	0.00	0.00	0.00	0.00	0.00	0.00	0.00
9121	Amortización de la deuda interna por emisión de títulos y valores	0.00	0.00	0.00	0.00	0.00	0.00	0.00	0.00	0.00
9130	Amortización de arrendamientos financieros nacionales	0.00	0.00	0.00	0.00	0.00	0.00	0.00	0.00	0.00
9131	Amortización de arrendamientos financieros nacionales	0.00	0.00	0.00	0.00	0.00	0.00	0.00	0.00	0.00
9140	Amortización de la deuda externa con instituciones de crédito	0.00	0.00	0.00	0.00	0.00	0.00	0.00	0.00	0.00
9141	Amortización de la deuda externa con instituciones de crédito	0.00	0.00	0.00	0.00	0.00	0.00	0.00	0.00	0.00
9150	Amortización de deuda externa con organismos financieros internacionales	0.00	0.00	0.00	0.00	0.00	0.00	0.00	0.00	0.00
9151	Amortización de deuda externa con organismos financieros internacionales	0.00	0.00	0.00	0.00	0.00	0.00	0.00	0.00	0.00
9160	Amortización de la deuda bilateral	0.00	0.00	0.00	0.00	0.00	0.00	0.00	0.00	0.00
9161	Amortización de la deuda bilateral	0.00	0.00	0.00	0.00	0.00	0.00	0.00	0.00	0.00
9170	Amortización de la deuda externa por emisión de títulos y valores	0.00	0.00	0.00	0.00	0.00	0.00	0.00	0.00	0.00
9171	Amortización de la deuda externa por emisión de títulos y valores	0.00	0.00	0.00	0.00	0.00	0.00	0.00	0.00	0.00

*Handwritten signatures and initials on the right margin of the document.*

*Handwritten signature at the bottom center of the document.*



**Cuenta Pública 2019**  
**Estado Analítico del Ejercicio del Presupuesto de Egresos**  
**Clasificación por Objeto del Gasto (Capítulo y Concepto)**  
(Pesos)

ODAS DE TECAMAC 2046

DEL 1 DE ENERO AL 31 DE DICIEMBRE DE 2019

CUENTA (3)	Concepto (4)	Egresos							Subejercicio (12)	
		Aprobado (5)	Ampliaciones/ Reducciones (6)	Modificado (7)	Comprometido (8)	Devengado (9)	Ejercido (10)	Pagado (11)		
7300	COMPRA DE TITULOS Y VALORES	0.00	0.00	0.00	0.00	0.00	0.00	0.00	0.00	0.00
7310	Bonos	0.00	0.00	0.00	0.00	0.00	0.00	0.00	0.00	0.00
7311	Adquisición de bonos	0.00	0.00	0.00	0.00	0.00	0.00	0.00	0.00	0.00
7320	Valores representativos de deuda, adquiridos con fines de política económica	0.00	0.00	0.00	0.00	0.00	0.00	0.00	0.00	0.00
7321	Valores representativos de deuda, adquiridos con fines de política económica	0.00	0.00	0.00	0.00	0.00	0.00	0.00	0.00	0.00
7330	Valores representativos de deuda, adquiridos con fines de gestión de liquidez	0.00	0.00	0.00	0.00	0.00	0.00	0.00	0.00	0.00
7331	Valores representativos de deuda, adquiridos con fines de gestión de liquidez	0.00	0.00	0.00	0.00	0.00	0.00	0.00	0.00	0.00
7340	Obligaciones negociables adquiridas con fines de política económica	0.00	0.00	0.00	0.00	0.00	0.00	0.00	0.00	0.00
7341	Obligaciones negociables adquiridas con fines de política económica	0.00	0.00	0.00	0.00	0.00	0.00	0.00	0.00	0.00
7350	Obligaciones negociables adquiridas con fines de gestión de liquidez	0.00	0.00	0.00	0.00	0.00	0.00	0.00	0.00	0.00
7351	Adquisición de obligaciones	0.00	0.00	0.00	0.00	0.00	0.00	0.00	0.00	0.00
7390	Otros valores	0.00	0.00	0.00	0.00	0.00	0.00	0.00	0.00	0.00
7391	Fideicomisos para adquisición de títulos de crédito	0.00	0.00	0.00	0.00	0.00	0.00	0.00	0.00	0.00
7392	Reserva técnica	0.00	0.00	0.00	0.00	0.00	0.00	0.00	0.00	0.00
7393	Adquisición de otros valores	0.00	0.00	0.00	0.00	0.00	0.00	0.00	0.00	0.00
7400	CONCESION DE PRESTAMOS	0.00	0.00	0.00	0.00	0.00	0.00	0.00	0.00	0.00
7410	Concesión de préstamos a entidades paraestatales no empresariales y no fina	0.00	0.00	0.00	0.00	0.00	0.00	0.00	0.00	0.00
7411	Concesión de préstamos a entidades paraestatales no empresariales y no fina	0.00	0.00	0.00	0.00	0.00	0.00	0.00	0.00	0.00
7420	Concesión de préstamos a entidades paraestatales empresariales no financier	0.00	0.00	0.00	0.00	0.00	0.00	0.00	0.00	0.00
7421	Concesión de préstamos a entidades paraestatales empresariales no financier	0.00	0.00	0.00	0.00	0.00	0.00	0.00	0.00	0.00
7430	Concesión de préstamos a instituciones paraestatales públicas financieras c	0.00	0.00	0.00	0.00	0.00	0.00	0.00	0.00	0.00
7431	Concesión de préstamos a instituciones paraestatales públicas financieras c	0.00	0.00	0.00	0.00	0.00	0.00	0.00	0.00	0.00
7440	Concesión de préstamos a entidades federativas y municipios con fines de po	0.00	0.00	0.00	0.00	0.00	0.00	0.00	0.00	0.00
7441	Concesión de préstamos a entidades federativas y municipios con fines de po	0.00	0.00	0.00	0.00	0.00	0.00	0.00	0.00	0.00
7450	Concesión de préstamos al sector privado con fines de política económica	0.00	0.00	0.00	0.00	0.00	0.00	0.00	0.00	0.00
7451	Concesión de préstamos al sector privado con fines de política económica	0.00	0.00	0.00	0.00	0.00	0.00	0.00	0.00	0.00
7460	Concesión de préstamos al sector externo con fines de política económica	0.00	0.00	0.00	0.00	0.00	0.00	0.00	0.00	0.00
7461	Concesión de préstamos al sector externo con fines de política económica	0.00	0.00	0.00	0.00	0.00	0.00	0.00	0.00	0.00
7470	Concesión de préstamos al sector público con fines de gestión de liquidez	0.00	0.00	0.00	0.00	0.00	0.00	0.00	0.00	0.00
7471	Concesión de préstamos al sector público con fines de gestión de liquidez	0.00	0.00	0.00	0.00	0.00	0.00	0.00	0.00	0.00
7480	Concesión de préstamos al sector privado con fines de gestión de liquidez	0.00	0.00	0.00	0.00	0.00	0.00	0.00	0.00	0.00
7481	Concesión de préstamos al sector privado con fines de gestión de liquidez	0.00	0.00	0.00	0.00	0.00	0.00	0.00	0.00	0.00
7490	Concesión de préstamos al sector externo con fines de gestión de liquidez	0.00	0.00	0.00	0.00	0.00	0.00	0.00	0.00	0.00
7491	Concesión de préstamos al sector externo con fines de gestión de liquidez	0.00	0.00	0.00	0.00	0.00	0.00	0.00	0.00	0.00
7500	INVERSIONES EN FIDEICOMISOS, MANDATOS Y OTROS ANALOGOS	0.00	0.00	0.00	0.00	0.00	0.00	0.00	0.00	0.00
7510	Inversiones en fideicomisos del Poder Ejecutivo	0.00	0.00	0.00	0.00	0.00	0.00	0.00	0.00	0.00
7511	Inversiones en fideicomisos del Poder Ejecutivo	0.00	0.00	0.00	0.00	0.00	0.00	0.00	0.00	0.00
7520	Inversiones en fideicomisos del Poder Legislativo	0.00	0.00	0.00	0.00	0.00	0.00	0.00	0.00	0.00
7521	Inversiones en fideicomisos del Poder Legislativo	0.00	0.00	0.00	0.00	0.00	0.00	0.00	0.00	0.00
7530	Inversiones en fideicomisos del Poder Judicial	0.00	0.00	0.00	0.00	0.00	0.00	0.00	0.00	0.00
7531	Inversiones en fideicomisos del Poder Judicial	0.00	0.00	0.00	0.00	0.00	0.00	0.00	0.00	0.00
7540	Inversiones en fideicomisos públicos no empresariales y no financieros	0.00	0.00	0.00	0.00	0.00	0.00	0.00	0.00	0.00
7541	Inversiones en fideicomisos públicos no empresariales y no financieros	0.00	0.00	0.00	0.00	0.00	0.00	0.00	0.00	0.00
7550	Inversiones en fideicomisos públicos empresariales no financieros	0.00	0.00	0.00	0.00	0.00	0.00	0.00	0.00	0.00
7551	Inversiones en fideicomisos públicos empresariales no financieros	0.00	0.00	0.00	0.00	0.00	0.00	0.00	0.00	0.00
7560	Inversiones en fideicomisos públicos financieros	0.00	0.00	0.00	0.00	0.00	0.00	0.00	0.00	0.00
7561	Inversiones en fideicomisos públicos financieros	0.00	0.00	0.00	0.00	0.00	0.00	0.00	0.00	0.00
7570	Inversiones en fideicomisos de entidades federativas	0.00	0.00	0.00	0.00	0.00	0.00	0.00	0.00	0.00
7571	Inversiones en fideicomisos de entidades federativas	0.00	0.00	0.00	0.00	0.00	0.00	0.00	0.00	0.00
7580	Inversiones en fideicomisos de municipios	0.00	0.00	0.00	0.00	0.00	0.00	0.00	0.00	0.00
7581	Inversiones en fideicomisos de municipios	0.00	0.00	0.00	0.00	0.00	0.00	0.00	0.00	0.00
7590	Otras Inversiones en Fideicomisos	0.00	0.00	0.00	0.00	0.00	0.00	0.00	0.00	0.00
7591	Otras Inversiones en Fideicomisos	0.00	0.00	0.00	0.00	0.00	0.00	0.00	0.00	0.00
7600	OTRAS INVERSIONES FINANCIERAS	0.00	0.00	0.00	0.00	0.00	0.00	0.00	0.00	0.00
7610	Depósitos a largo plazo en moneda nacional	0.00	0.00	0.00	0.00	0.00	0.00	0.00	0.00	0.00
7611	Depósitos a largo plazo en moneda nacional	0.00	0.00	0.00	0.00	0.00	0.00	0.00	0.00	0.00
7620	Depósitos a largo plazo en moneda extranjera	0.00	0.00	0.00	0.00	0.00	0.00	0.00	0.00	0.00
7621	Depósitos a largo plazo en moneda extranjera	0.00	0.00	0.00	0.00	0.00	0.00	0.00	0.00	0.00
7900	PROVISIONES PARA CONTINGENCIAS Y OTRAS EROGACIONES ESPECIALES	0.00	0.00	0.00	0.00	0.00	0.00	0.00	0.00	0.00



**Cuenta Pública 2019**  
**Estado Analítico del Ejercicio del Presupuesto de Egresos**  
**Clasificación por Objeto del Gasto (Capítulo y Concepto)**  
(Pesos)

ODAS DE TECAMAC 2046

DEL 1 DE ENERO AL 31 DE DICIEMBRE DE 2019

CUENTA (3)	Concepto (4)	Egresos							Subejercicio (12)	
		Aprobado (5)	Ampliaciones/ Reducciones (6)	Modificado (7)	Comprometido (8)	Devengado (9)	Ejercido (10)	Pagado (11)		
9180	Amortización de arrendamientos financieros internacionales	0.00	0.00	0.00	0.00	0.00	0.00	0.00	0.00	0.00
9181	Amortización de arrendamientos financieros internacionales	0.00	0.00	0.00	0.00	0.00	0.00	0.00	0.00	0.00
9200	INTERESES DE LA DEUDA PUBLICA	0.00	0.00	0.00	0.00	0.00	0.00	0.00	0.00	0.00
9210	Intereses de la deuda interna con instituciones de crédito	0.00	0.00	0.00	0.00	0.00	0.00	0.00	0.00	0.00
9211	Intereses de la deuda	0.00	0.00	0.00	0.00	0.00	0.00	0.00	0.00	0.00
9220	Intereses derivados de la colocación de títulos y valores	0.00	0.00	0.00	0.00	0.00	0.00	0.00	0.00	0.00
9221	Intereses derivados de la colocación de títulos y valores	0.00	0.00	0.00	0.00	0.00	0.00	0.00	0.00	0.00
9230	Intereses por arrendamientos financieros nacionales	0.00	0.00	0.00	0.00	0.00	0.00	0.00	0.00	0.00
9231	Intereses por arrendamientos financieros nacionales	0.00	0.00	0.00	0.00	0.00	0.00	0.00	0.00	0.00
9240	Intereses de la deuda externa con instituciones de crédito	0.00	0.00	0.00	0.00	0.00	0.00	0.00	0.00	0.00
9241	Intereses de la deuda externa con instituciones de crédito	0.00	0.00	0.00	0.00	0.00	0.00	0.00	0.00	0.00
9250	Intereses de la deuda con organismos financieros internacionales	0.00	0.00	0.00	0.00	0.00	0.00	0.00	0.00	0.00
9251	Intereses de la deuda con organismos financieros internacionales	0.00	0.00	0.00	0.00	0.00	0.00	0.00	0.00	0.00
9260	Intereses de la deuda bilateral	0.00	0.00	0.00	0.00	0.00	0.00	0.00	0.00	0.00
9261	Intereses de la deuda bilateral	0.00	0.00	0.00	0.00	0.00	0.00	0.00	0.00	0.00
9270	Intereses derivados de la colocación de títulos y valores en el exterior	0.00	0.00	0.00	0.00	0.00	0.00	0.00	0.00	0.00
9271	Intereses derivados de la colocación de títulos y valores en el exterior	0.00	0.00	0.00	0.00	0.00	0.00	0.00	0.00	0.00
9280	Intereses por arrendamientos financieros internacionales	0.00	0.00	0.00	0.00	0.00	0.00	0.00	0.00	0.00
9281	Intereses por arrendamientos financieros internacionales	0.00	0.00	0.00	0.00	0.00	0.00	0.00	0.00	0.00
9300	COMISIONES DE LA DEUDA PUBLICA	0.00	0.00	0.00	0.00	0.00	0.00	0.00	0.00	0.00
9310	Comisiones de la deuda publica interna	0.00	0.00	0.00	0.00	0.00	0.00	0.00	0.00	0.00
9311	Comisiones de la deuda publica	0.00	0.00	0.00	0.00	0.00	0.00	0.00	0.00	0.00
9320	Comisiones de la deuda publica externa	0.00	0.00	0.00	0.00	0.00	0.00	0.00	0.00	0.00
9321	Comisiones de la deuda publica externa	0.00	0.00	0.00	0.00	0.00	0.00	0.00	0.00	0.00
9400	GASTOS DE LA DEUDA PUBLICA	0.00	0.00	0.00	0.00	0.00	0.00	0.00	0.00	0.00
9410	Gastos de la deuda publica interna	0.00	0.00	0.00	0.00	0.00	0.00	0.00	0.00	0.00
9411	Gastos de la deuda publica	0.00	0.00	0.00	0.00	0.00	0.00	0.00	0.00	0.00
9420	Gastos de la deuda publica externa	0.00	0.00	0.00	0.00	0.00	0.00	0.00	0.00	0.00
9421	Gastos de la deuda publica externa	0.00	0.00	0.00	0.00	0.00	0.00	0.00	0.00	0.00
9500	COSTO POR COBERTURAS	0.00	0.00	0.00	0.00	0.00	0.00	0.00	0.00	0.00
9510	Costos por coberturas	0.00	0.00	0.00	0.00	0.00	0.00	0.00	0.00	0.00
9511	Gastos por coberturas en tasas de interés	0.00	0.00	0.00	0.00	0.00	0.00	0.00	0.00	0.00
9512	Gastos por otras coberturas	0.00	0.00	0.00	0.00	0.00	0.00	0.00	0.00	0.00
9600	APOYOS FINANCIEROS	0.00	0.00	0.00	0.00	0.00	0.00	0.00	0.00	0.00
9610	Apoyos a intermediarios financieros	0.00	0.00	0.00	0.00	0.00	0.00	0.00	0.00	0.00
9611	Apoyos a intermediarios financieros	0.00	0.00	0.00	0.00	0.00	0.00	0.00	0.00	0.00
9620	Apoyos a ahorradores y deudores del sistema financiero nacional	0.00	0.00	0.00	0.00	0.00	0.00	0.00	0.00	0.00
9621	Apoyos a ahorradores y deudores del sistema financiero nacional	0.00	0.00	0.00	0.00	0.00	0.00	0.00	0.00	0.00
9900	ADEUDOS DE EJERCICIOS FISCALES ANTERIORES (ADEFAS)	30,592,278.00	-20,411,981.29	10,180,296.71	0.00	480,103.44	10,180,296.71	9,700,193.27	0.00	0.00
9910	ADEFAS	30,592,278.00	-20,411,981.29	10,180,296.71	0.00	480,103.44	10,180,296.71	9,700,193.27	0.00	0.00
9911	Por el ejercicio inmediato anterior	30,592,278.00	-20,411,981.29	10,180,296.71	0.00	480,103.44	10,180,296.71	9,700,193.27	0.00	0.00
9912	Por ejercicios anteriores	0.00	0.00	0.00	0.00	0.00	0.00	0.00	0.00	0.00
<b>SUBTOTAL</b>		<b>30,592,278.00</b>	<b>-20,411,981.29</b>	<b>10,180,296.71</b>	<b>0.00</b>	<b>480,103.44</b>	<b>10,180,296.71</b>	<b>9,700,193.27</b>	<b>0.00</b>	<b>0.00</b>
	<b>TOTAL PARTIDAS:</b>	<b>443,413,923.00</b>	<b>-85,951,195.08</b>	<b>357,462,727.94</b>	<b>-213,052.00</b>	<b>59,833,305.39</b>	<b>357,462,727.94</b>	<b>297,842,474.55</b>	<b>0.00</b>	<b>0.00</b>







**Cuenta Pública 2019**  
**Estado Analítico del Ejercicio del Presupuesto de Egresos**  
**Clasificación Económica (por Tipo de Gasto)**  
**(Pesos)**

ODAS DE TECAMAC 2046

DEL 1 DE ENERO AL 31 DE DICIEMBRE DE 2019

Concepto (3)	Egresos							Subejercicio (11)
	Aprobado (4)	Ampliaciones / (Reducciones) (5)	Modificado (6)	Comprometido (7)	Devengado (8)	Ejercido (9)	Pagado (10)	
Gasto Corriente (12)	317,107,686.00	-40,891,280.97	276,216,405.03	0.00	59,314,282.55	276,216,405.03	216,902,122.48	0.00
Gasto de Capital (13)	95,713,959.00	-24,647,932.80	71,066,026.20	-213,052.00	38,919.40	71,066,026.20	71,240,158.80	0.00
Amortización de la Deuda y disminución de Pasivos (14)	30,592,278.00	-20,411,981.29	10,180,296.71	0.00	480,103.44	10,180,296.71	9,700,193.27	0.00
Pensiones y Jubilaciones (15)	0.00	0.00	0.00	0.00	0.00	0.00	0.00	0.00
Participaciones (16)	0.00	0.00	0.00	0.00	0.00	0.00	0.00	0.00
<b>Total del Gasto (17)</b>	<b>443,413,923.00</b>	<b>-85,951,195.06</b>	<b>357,462,727.94</b>	<b>-213,052.00</b>	<b>59,833,305.39</b>	<b>357,462,727.94</b>	<b>297,842,474.55</b>	<b>0.00</b>

  
  
 DIRECTOR GENERAL AGUA Y SANEAMIENTO TECAMAC 2019 - 2021  
**C. FIDEL ZAMORA RAMIREZ**

  
  
 COMISARIO  
**C. LILIA RIVERA GUTIERREZ**

  
  
 DIRECTORA DE FINANZAS Y ADMINISTRACIÓN  
**C.P. OLGA MOLINA HERNANDEZ**



**Cuenta Pública 2019**  
**Estado Analítico del Ejercicio del Presupuesto de Egresos**  
**Clasificación Administrativa**  
**(Pesos)**

ODAS TECAMAC 2046

AL 31 DE DICIEMBRE DE 2019

DEPENDENCIA (3)		Aprobado (4)	Ampliaciones / Reducciones (5)	Modificado (6)	Comprometido (7)	Devengado (8)	Ejercido (9)	Pagado (10)	Subejercicio (11)
A00	DIRECCION GENERAL	4,318,184.00	-2,484,794.71	1,833,389.29	0.00	-75.19	1,833,389.29	1,833,464.48	0.00
B00	FINANZAS Y ADMINISTRACIÓN	122,731,373.00	-33,369,373.89	89,361,999.11	0.00	11,804,295.02	89,361,999.11	77,557,704.09	0.00
C00	UNIDAD TECNICA DE OPERACIÓN	310,494,986.00	-45,724,078.23	264,770,907.77	-213,052.00	48,029,085.56	264,770,907.77	216,954,874.21	0.00
D00	UNIDAD JURÍDICA	5,418,018.00	-4,178,235.85	1,239,782.15	0.00	0.00	1,239,782.15	1,239,782.15	0.00
E00	UNIDAD DE PLANEACION	451,362.00	-194,712.38	256,649.62	0.00	0.00	256,649.62	256,649.62	0.00
<b>TOTAL:</b>		<b>443,413,923.00</b>	<b>-85,951,195.06</b>	<b>357,462,727.94</b>	<b>-213,052.00</b>	<b>59,833,305.39</b>	<b>357,462,727.94</b>	<b>297,842,474.55</b>	<b>0.00</b>

  
 DIRECTOR GENERAL  
 C. FIDEL ZAMORA RAMIREZ  
 DIRECCIÓN GENERAL  
 DE ODAPAS

  
 COMISARIO  
 C. LILIA RIVERA GUTIERREZ  
 AYUNTAMIENTO 2019 - 2021  
 COMISARIA  
 DEL CONSEJO DE  
 ADMINISTRACIÓN

  
 DIRECTORA DE FINANZAS Y ADMINISTRACION  
 C. P. OLGA MOLINA HERNANDEZ  
 AYUNTAMIENTO 2019 - 2021  
 DIRECCIÓN DE FINANZAS  
 Y ADMINISTRACIÓN



**Cuenta Pública 2019**  
**Estado Analítico del Ejercicio Presupuestal de Egresos Clasificación Funcional (Finalidad y Función)**  
**(Pesos)**

ODAS TECAMAC 2046

AL 31 DE DICIEMBRE DE 2019

Finalidad y Función (3)	Aprobado (4)	Ampliaciones / Reducciones (5)	Modificado (6)	Comprometido (7)	Devengado (8)	Ejercido (9)	Pagado (10)	Subejercicio (11)
<b>01 Gobierno</b>	<b>132,918,937.00</b>	<b>-40,227,116.83</b>	<b>92,691,820.17</b>	<b>0.00</b>	<b>11,804,219.83</b>	<b>92,691,820.17</b>	<b>80,887,600.34</b>	<b>0.00</b>
01 Legislación								
02 Justicia								
03 Coordinación de la política de gobierno	4,385,184.00	-3,400,823.05	984,360.95	0.00	0.00	984,360.95	984,360.95	0.00
04 Relaciones exteriores								
05 Asuntos financieros y hacendarios	126,785,167.00	-35,837,252.04	90,947,914.96	0.00	11,803,539.92	90,947,914.96	79,144,375.04	0.00
06 Seguridad nacional								
07 Asuntos de orden público y seguridad interior								
08 Otros servicios generales	1,748,586.00	-989,041.74	759,544.26	0.00	679.91	759,544.26	758,864.35	0.00
<b>02 Desarrollo social</b>	<b>310,494,986.00</b>	<b>-45,724,078.23</b>	<b>264,770,907.77</b>	<b>-213,052.00</b>	<b>48,029,085.56</b>	<b>264,770,907.77</b>	<b>216,954,874.21</b>	<b>0.00</b>
01 Protección ambiental	66,308,659.00	-19,335,645.29	46,973,013.71	0.00	343,561.63	46,973,013.71	46,629,452.08	0.00
02 Vivienda y servicios a la comunidad	244,186,327.00	-26,388,432.94	217,797,894.06	-213,052.00	47,685,523.93	217,797,894.06	170,325,422.13	0.00
03 Salud								
04 Recreación, cultura y otras manifestaciones sociales								
05 Educación								
06 Protección social								
07 Otros asuntos sociales								
<b>03 Desarrollo económico</b>								
01 Asuntos económicos, comerciales y laborales en general								
02 Agropecuaria, silvicultura, pesca y caza								
03 Combustibles y energía								
04 Minería, manufacturas y construcción								
05 Transporte								
06 Comunicaciones								
07 Turismo								
08 Ciencia, tecnología e innovación								
09 Otrs industrias y otros asuntos económicos								
<b>04 Otras no clasificadas en funciones anteriores</b>								
01 Transacciones de la deuda pública / costo financiero de la deuda								
02 Transferencias, participaciones y aportaciones entre diferentes niveles y órdenes de gobierno								
03 Saneamiento del sistema financiero								
04 Adeudos de ejercicios fiscales anteriores								
<b>TOTAL:</b>	<b>443,413,923.00</b>	<b>-85,961,195.06</b>	<b>357,462,727.94</b>	<b>-213,052.00</b>	<b>69,833,305.39</b>	<b>357,462,727.94</b>	<b>297,842,474.55</b>	<b>0.00</b>

  
 DIRECTOR GENERAL  
 C. FIDEL ZAMORA RAMÍREZ  
  
 DIRECCIÓN GENERAL  
 DE ODAPAS

  
 COMISARIO  
 C. LILIA RIVERA GUTIERREZ  
  
 CIUDAD SEGURA Y PRÓSPERA  
 AYUNTAMIENTO 2019 - 2021  
 COMISARIA  
 DEL CONSEJO DE  
 ADMINISTRACIÓN

  
 DIRECTORA DE FINANZAS Y ADMINISTRACIÓN  
 C. P. OLGA MOLINA HERNANDEZ  
  
 DIRECCIÓN DE FINANZAS  
 Y ADMINISTRACIÓN