

ESTADO DE ACTIVIDADES

TECAMAC 2047

DEL 1 DE ENERO AL 31 DE MARZO DE 2026


| CONCEPTO | MES ACTUAL | MES ANTERIOR |
|--|-----------------------|-----------------------|
| INGRESOS Y OTROS BENEFICIOS | 307,030,535.85 | 239,576,614.21 |
| Ingresos de Gestión | 307,030,535.85 | 239,576,614.21 |
| Impuestos | 0.00 | 0.00 |
| Cuotas y Aportaciones de Seguridad Social | 0.00 | 0.00 |
| Contribuciones de Mejoras | 0.00 | 0.00 |
| Derechos | 306,676,887.83 | 239,358,069.56 |
| Productos | 353,648.02 | 218,544.65 |
| Aprovechamientos | 0.00 | 0.00 |
| Ingresos por Ventas de Bienes y Prestación de Servicios | 0.00 | 0.00 |
| Participaciones, Aportaciones, Convenios, Incentivos Colab Fis, Fondos Distintos de Aport, Transf, Asig, Subsidios y Subv, y Pensiones y Jubilaciones | | 0.00 |
| Participaciones, Aportaciones, Convenios, Incentivos Derivados de la Colaboración Fiscal y Fondos Distintos de Aportaciones | 0.00 | 0.00 |
| Transferencias, Asignaciones, Subsidios y Subvenciones, y Pensiones y Jubilaciones | 0.00 | 0.00 |
| Otros Ingresos y Beneficios | | 0.00 |
| Ingresos Financieros | 0.00 | 0.00 |
| Incremento por Variación de Inventarios | 0.00 | 0.00 |
| Disminución del Exceso de Estimaciones por Pérdida o Deterioro u Obsolescencia | 0.00 | 0.00 |
| Disminución del Exceso de Provisiones | 0.00 | 0.00 |
| Otros Ingresos y Beneficios Varios | 0.00 | 0.00 |
| TOTAL DE INGRESOS Y OTROS BENEFICIOS | 307,030,535.85 | 239,576,614.21 |
| GASTOS Y OTRAS PERDIDAS | | |
| Gastos de Funcionamiento | | |
| Servicios Personales | 34,268,479.21 | 21,328,642.90 |
| Materiales y Suministros | 8,127,038.77 | 2,402,876.70 |
| Servicios Generales | 54,119,695.03 | 39,561,016.06 |
| | 96,515,213.01 | 63,292,535.66 |
| Transferencias, Asignaciones, Subsidios y Otras Ayudas | | |
| Transferencias Internas y Asignaciones al Sector Publico | 0.00 | 0.00 |
| Transferencias al Resto del Sector Publico | 0.00 | 0.00 |
| Subsidios y Subvenciones | 59,945,217.94 | 53,426,505.31 |
| Ayuda Sociales | 0.00 | 0.00 |
| Pensiones y Jubilaciones | 0.00 | 0.00 |
| Transferencias a Fideicomisos, Mandatos y Contratos Analogos | 0.00 | 0.00 |
| Transferencias a la Seguridad Social | 0.00 | 0.00 |
| Donativos | 0.00 | 0.00 |
| Transferencias al Exterior | 0.00 | 0.00 |
| | 59,945,217.94 | 53,426,505.31 |

ESTADO DE ACTIVIDADES

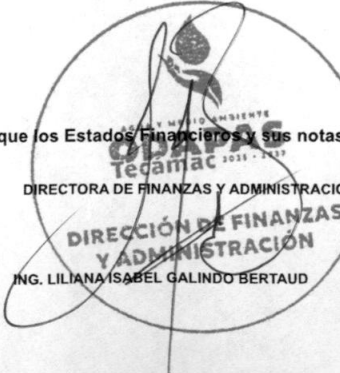
TECAMAC 2047

DEL 1 DE ENERO AL 31 DE MARZO DE 2026


| CONCEPTO | MES ACTUAL | MES ANTERIOR |
|--|-----------------------|-----------------------|
| Participaciones y Aportaciones | | |
| Participaciones | 0.00 | 0.00 |
| Aportaciones | 0.00 | 0.00 |
| Convenios | 0.00 | 0.00 |
| | 0.00 | 0.00 |
| Interés, Comisiones y Otros Gastos de la Deuda Pública | | |
| Intereses de la Deuda Publica | 0.00 | 0.00 |
| Comisiones de la Deuda Publica | 0.00 | 0.00 |
| Gastos de la Deuda Publica | 0.00 | 0.00 |
| Costos por Coberturas | 0.00 | 0.00 |
| Apoyos Financieros | 0.00 | 0.00 |
| | 0.00 | 0.00 |
| Otros Gastos y Pérdidas Extraordinarias | | |
| Estimaciones, Depreciaciones, Deterioros, Obsolescencia y Amortizaciones | 0.00 | 0.00 |
| Provisiones | 0.00 | 0.00 |
| Disminución de Inventarios | 0.00 | 0.00 |
| Otros Gastos | 0.00 | 0.00 |
| | 0.00 | 0.00 |
| Inversión Pública | | |
| Inversión Pública No Capitalizable | 67,139.30 | 42,000.00 |
| TOTAL DE GASTOS Y OTRAS PERDIDAS | 156,527,570.25 | 116,761,040.97 |
| RESULTADOS DEL EJERCICIO (AHORRO / DESAHORRO) | 150,502,965.60 | 122,815,573.24 |



AGUA Y MEDIO AMBIENTE
ODAPAS
tecamac 2025 - 2027
DIRECCIÓN GENERAL
C. FIDEL ZAMORA RAMÍREZ



AGUA Y MEDIO AMBIENTE
ODAPAS
tecamac 2025 - 2027
DIRECCIÓN DE FINANZAS Y ADMINISTRACION
ING. LILIANA ISABEL GALINDO BERTAUD



Tecamac
AGUA Y MEDIO AMBIENTE
2025 - 2027
ORGANISMO INTERNO
DE CONTROL DE LA
ADMINISTRACION
MUNICIPAL
MTRA. GLORIA CARRILLO DÍAZ

"Bajo protesta de decir verdad declaramos que los Estados Financieros y sus notas, son razonablemente correctos y son responsabilidad del emisor"