



Tecamac
 ORGANISMO DE AGUA DE TECAMAC

PRM-08b FICHA TECNICA DE SEGUIMIENTO DE INDICADORES 2024 DE GESTION O ESTRATEGICO



TIPO DE FICHA: OSFEM

PILAR DE DESARROLLO / EJE TRANSVERSAL: II Eje transversal II: Gobierno Moderno, Capaz y Responsable
TEMA DE DESARROLLO: Comunicacion y dialogo con la ciudadanía como elemento clave de gobernabilidad.
PROGRAMA PRESUPUESTARIO: 01030101 Conducción de las políticas generales de gobierno
PROYECTO PRESUPUESTARIO: 010301010201 Audiencia pública y consulta popular
OBJETIVO DEL PROGRAMA PRESUPUESTARIO: Incluye las acciones que favorezcan el desarrollo de un gobierno democrático que impulse la participación social y ofrezca servicio de calidad en el marco de legalidad y justicia, para elevar las condiciones de vida de la población.
DEPENDENCIA GENERAL: A00 DIRECCION GENERAL
DEPENDENCIA AUXILIAR: 215 Area de Atención a Usuarios, 228 Area Juridica

ESTRUCTURA DEL INDICADOR

NOMBRE DEL INDICADOR: Porcentaje de demandas ciudadanas para la construcción de las políticas públicas municipales atendidas.
FORMULA DEL CALCULO: (Demandas ciudadanas para la construcción de las políticas públicas municipales atendidas / Demandas ciudadanas para la construcción de políticas públicas municipales registradas) * 100
INTERPRETACION: El número de demandas ciudadanas para la construcción de políticas públicas respecto al número de demandas ciudadanas recibidas
DIMENSION QUE ATIENDE: Eficiencia
DESCRIPCION DEL FACTOR DE COMPARACION: Demandas ciudadanas recibidas para la construcción de políticas públicas
AMBITO GEOGRAFICO: Municipal Local
COBERTURA: Administración Pública Descentralizada
LINEA BASE: Demandas recibidas
Numero: NC 1

VARIABLE	UNIDAD DE MEDIDA	OPERACION	META ANUAL		AVANCE TRIMESTRAL				AVANCE ACUMULADO			
			Programado	Alcanzado	%	Alcanzado	%	Programado	%	Alcanzado	%	
Demandas ciudadanas para la construcción de las políticas públicas municipales atendidas	Demandas	Sumable	4,00	2,00	50,00	0,00	0,00	2,00	50,00	0,00	0,00	
Demandas ciudadanas para la construcción de políticas públicas municipales registradas	Demandas	Sumable	4,00	2,00	50,00	1,00	50,00	2,00	50,00	1,00	50,00	

Atender el total de demandas ciudadanas recibidas para la construcción de políticas públicas

META ANUAL	AVANCE TRIMESTRAL				AVANCE ACUMULADO			
	Programado	Alcanzado	EF%	SEMAFORO	Programado	Alcanzado	EF%	SEMAFORO
100,00	100,00	0,00	0,00	Amarillo	100,00	0,00	0,00	Amarillo

DESCRIPCION DE RESULTADOS Y JUSTIFICACION EN CASO DE VARIACION SUPERIOR A 10 % RESPECTO AL O PROGRAMADO
 No hay registro de demandas ciudadanas para la construcción de políticas públicas en el primer semestre del año actual

EVALUACION DEL INDICADOR

El semáforo del indicador es amarillo ya que la demanda ciudadana no es una cuestión dependiente del organismo.
DEPENDENCIA GENERAL: A00 DIRECCION GENERAL
DEPENDENCIA AUXILIAR: 215 Area de Atención a Usuarios, 228 Area Juridica





Tecamac
 ORGANISMO DE AGUA DE TECAMAC

PRM-08b FICHA TECNICA DE SEGUIMIENTO DE INDICADORES 2024 DE GESTIÓN O ESTRATEGICO

TIPO DE FICHA: OSFEM



PLAR DE DESARROLLO / EJE TRANSVERSAL: Eje transversal II: Gobierno Moderno, Cepaz y Responsable

TEMA DE DESARROLLO:

Comunicación y diálogo con la ciudadanía como elemento clave de gobernabilidad.

PROGRAMA PRESUPUESTARIO:

01030101 Conductiva de las políticas generales de gobierno

PROYECTO PRESUPUESTARIO:

010301010201 Audiencia pública y consulta popular

OBJETIVO DEL PROGRAMA PRESUPUESTARIO:

Incluye las acciones que favorezcan el desarrollo de un gobierno democrático que impulse la participación social y ofrezca servicio de calidad en el marco de legalidad y justicia, para elevar las condiciones de vida de la población.

DEPENDENCIA GENERAL:

A00 DIRECCION GENERAL

DEPENDENCIA AUXILIAR:

215 Area de Atención a Usuarios, 228 Area Jurídica

ESTRUCTURA DEL INDICADOR

NOMBRE DEL INDICADOR: Porcentaje de políticas públicas municipales realizadas.

FORMULA DEL CALCULO:

(Políticas públicas municipales realizadas/Políticas públicas municipales programadas)*100

INTERPRETACION:

Cumplimiento de políticas públicas realizadas respecto al cumplimiento de políticas públicas programadas durante el ejercicio 2024

DIMENSION QUE ATIENDE:

Eficiencia

DESCRIPCION DEL FACTOR DE COMPARACION:

Política Pública ejecutada

AMBITO GEOGRAFICO:

Municipal Local

COBERTURA:

Población general

LÍNEA BASE:

política pública en curso

FRECUENCIA DE MEDICIÓN:

Semestral

Numero: NC 2

COMPORTAMIENTO DE LAS VARIABLES DURANTE EL TRIMESTRE: Abril-Junio

VARIABLE	UNIDAD DE MEDIDA	OPERACION	META ANUAL	AVANCE TRIMESTRAL		AVANCE ACUMULADO	
				Programado	%	Alcanzado	%
Políticas públicas municipales realizadas	Política pública	Constante	3,00	3,00	100,00	3,00	100,00
Políticas públicas municipales programadas	Política pública	Constante	3,00	3,00	100,00	3,00	100,00

Realizar el total de políticas públicas programadas en el ejercicio 2024

**COMPORTAMIENTO DEL INDICADOR
DESCRIPCION DE LA META ANUAL**

META ANUAL	TRIMESTRE: Abril-Junio			
	Programado	Alcanzado	EF%	SEMAFORO
100,00	100,00	100,00	100,00	Verde

DESCRIPCION DE RESULTADOS Y JUSTIFICACION EN CASO DE VARIACION SUPERIOR A ± 10 % RESPECTO A LO PROGRAMADO

Las políticas públicas previstas están en ejecución

EVALUACION DEL INDICADOR

El resultado de la evaluación es verde debido al cumplimiento de la meta, se recomienda mantener la ejecución de políticas en a pago a lo programado en el año actual

DEPENDENCIA GENERAL:

A00 DIRECCION GENERAL

DEPENDENCIA AUXILIAR:

215 Area de Atención a Usuarios, 228 Area Jurídica





Tecámac
MUNICIPIO DE AGUA DE TECAMAC

ORGANISMO DE AGUA DE TECAMAC

PBRm-08B FICHA TECNICA DE SEGUIMIENTO DE INDICADORES 2024 DE GESTIÓN O ESTRATEGICO



TIPO DE FICHA: OSFEM

PILAR DE DESARROLLO / EJE TRANSVERSAL:

II Eje transversal II: Gobierno Moderno, Capaz y Responsable

TEMA DE DESARROLLO:

Comunicación y diálogo con la ciudadanía como elemento clave de gobernabilidad.

PROGRAMA PRESUPUESTARIO:

01030101 Conducción de las políticas generadas de gobierno

PROYECTO PRESUPUESTARIO:

010301010201 Audiencia pública y consulta popular

OBJETIVO DEL PROGRAMA PRESUPUESTARIO:

Incluye las acciones que favorezcan el desarrollo de un gobierno democrático que impulse la participación social y ofrezca servicio de calidad en el marco de legalidad y justicia, para elevar las condiciones de vida de la población.

DEPENDENCIA GENERAL:

A00 DIRECCION GENERAL

DEPENDENCIA AUXILIAR:

215 Área de Atención a Usuarios: 228 Área Jurídica

NOMBRE DEL INDICADOR:

Porcentaje de actualización de las políticas públicas municipales.

ESTRUCTURA DEL INDICADOR

FRECUENCIA DE MEDICIÓN:

Trimestral

FORMULA DEL CALCULO:

(Políticas públicas municipales actualizadas / Total de políticas públicas municipales) * 100

INTERPRETACION:

El total de políticas públicas actualizadas respecto al total de políticas públicas existentes

DIMENSION QUE ATENDE:

Eficiencia

DESCRIPCION DEL FACTOR DE COMPARACION:

Total de políticas públicas en ejecución

AMBITO GEOGRAFICO:

Municipal local

COBERTURA:

población en general

LÍNEA BASE

Políticas en ejecución

Numero: NA 1.1

COMPORTAMIENTO DE LAS VARIABLES DURANTE EL TRIMESTRE: Abril-Junio

VARIABLE	UNIDAD DE MEDIDA	OPERACION	META ANUAL	AVANCE TRIMESTRAL		AVANCE ACUMULADO	
				Programado	%	Alcanzado	%
Políticas públicas municipales actualizadas	Política Pública	Constante	5,00	5,00	100,00	5,00	100,00
Total de políticas públicas municipales	Política Pública -	Constante	5,00	5,00	100,00	5,00	100,00

Actualizar las políticas públicas existentes durante el ejercicio 2024

COMPORTAMIENTO DEL INDICADOR
DESCRIPCION DE LA META ANUAL

META ANUAL	TRIMESTRE: Abril-Junio						
	AVANCE TRIMESTRAL		AVANCE ACUMULADO				
Programado	Alcanzado	EF%	SEMAFORO	Programado	Alcanzado	EF%	SEMAFORO
100,00	100,00	100,00	Verde	100,00	100,00	100,00	Verde

DESCRIPCION DE RESULTADOS Y JUSTIFICACION EN CASO DE VARIACION SUPERIOR A ± 10 %, RESPECTO A LO PROGRAMADO
El indicador es verde y ascribible debido a la actualización de las políticas públicas existentes

EVALUACION DEL INDICADOR

Se recomienda mantener en constante actualización y supervisión el desarrollo de las políticas

DEPENDENCIA GENERAL:

A00 DIRECCION GENERAL

DEPENDENCIA AUXILIAR:

215 Área de Atención a Usuarios: 228 Área Jurídica





Tecamac
Municipio de Tecamac, Estado de México

ORGANISMO DE AGUA DE TECAMAC

P8m-08b FICHA TECNICA DE SEGUIMIENTO DE INDICADORES 2024 DE GESTIÓN O ESTRATEGICO



TIPO DE FICHA: OSFEM

PILAR DE DESARROLLO / EJE TRANSVERSAL:

II Eje transversal II: Gobierno Moderno, Capaz y Responsable

TEMA DE DESARROLLO:

Comunicación y diálogo con la ciudadanía como elemento clave de gobernabilidad.

PROGRAMA PRESUPUESTARIO:

01030101 Conducta de las políticas generales de gobierno

PROYECTO PRESUPUESTARIO:

010301010201 Audiencia pública y consulta popular

OBJETIVO DEL PROGRAMA PRESUPUESTARIO:

Incluye las acciones que favorezcan el desarrollo de un gobierno democrático que impulse la participación social y ofrezca servicio de calidad en el marco de legalidad y justicia, para elevar las condiciones de vida de la población.

DEPENDENCIA GENERAL:

A00 DIRECCION GENERAL

DEPENDENCIA AUXILIAR:

215 Área de Atención a Usuarios, 228 Área Jurídica

NOMBRE DEL INDICADOR:

Porcentaje de reuniones con organizaciones civiles o sociales realizadas.

ESTRUCTURA DEL INDICADOR

FORMULA DEL CALCULO:

(Reuniones con organizaciones civiles o sociales registradas realizadas/Reuniones con organizaciones civiles o sociales registradas programadas) * 100

INTERPRETACION:

Porcentaje de cumplimiento del número de reuniones realizadas respecto al número de reuniones programadas

DIMENSION QUE ATIENDE:

Eficiencia

FRECUENCIA DE MEDICION:

Trimestral

DESCRIPCION DEL FACTOR DE COMPARACION:

Reuniones realizadas con organizaciones sociales o civiles por parte de la Dirección General del Organismo

AMBITO GEOGRAFICO:

Municipal Local

COBERTURA:

Población General

LINEA BASE

Reuniones previas

Numero: NA 1.2

COMPORTAMIENTO DE LAS VARIABLES DURANTE EL TRIMESTRE: Abril-Junio

VARIABLE	UNIDAD DE MEDIDA	OPERACION	META ANUAL		AVANCE TRIMESTRAL		AVANCE ACUMULADO				
			Programado	%	Alcanzado	%	Programado	%			
Reuniones con organizaciones civiles o sociales registradas realizadas	Reunión	Sumable	14,00	3,00	21,43	4,00	133,33	8,00	57,14	9,00	112,50
Reuniones con organizaciones civiles o sociales registradas programadas	Reunión	Sumable	14,00	3,00	21,43	3,00	100,00	8,00	57,14	8,00	100,00

Realizar el total de reuniones programadas con organizaciones civiles

COMPORTAMIENTO DEL INDICADOR
DESCRIPCION DE LA META ANUAL

META ANUAL	AVANCE TRIMESTRAL			AVANCE ACUMULADO		
	Programado	Alcanzado	EF%	Programado	Alcanzado	EF%
100,00	100,00	133,33	133,33	100,00	112,50	112,50

DESCRIPCION DE RESULTADOS Y JUSTIFICACION EN CASO DE VARIACION SUPERIOR A ±10 % RESPECTO A LO PROGRAMADO
Se realizaron las reuniones programadas por lo que el semáforo es verde

EVALUACION DEL INDICADOR

Se recomienda mantener el cumplimiento de la agenda para garantizar la programación anual

DEPENDENCIA GENERAL:

A00 DIRECCION GENERAL

DEPENDENCIA AUXILIAR:

215 Área de Atención a Usuarios, 228 Área Jurídica





Tecamac
COMITÉ DE SEGUIMIENTO Y EVALUACIÓN

ORGANISMO DE AGUA DE TECAMAC

PbrM-08b FICHA TECNICA DE SEGUIMIENTO DE INDICADORES 2024 DE GESTIÓN O ESTRATEGICO



TIPO DE FICHA: OSFEM

PLAZA DE DESARROLLO / EJE TRANSVERSAL:

II Eje transversal II: Gobierno Moderno, Capaz y Responsable

TEMA DE DESARROLLO:

Comunicación y diálogo con la ciudadanía como elemento clave de gobernabilidad.

PROGRAMA PRESUPUESTARIO:

01030101 Conductiva de las políticas generales de gobierno

PROYECTO PRESUPUESTARIO:

010301010201 Audiencia pública y consulta popular

OBJETIVO DEL PROGRAMA PRESUPUESTARIO:

Incluye las acciones que favorezcan el desarrollo de un gobierno democrático que impulse la participación social y ofrezca servicio de calidad en el marco de legalidad y justicia, para elevar las condiciones de vida de la población.

DEPENDENCIA GENERAL:

A00 DIRECCION GENERAL

DEPENDENCIA AUXILIAR:

215 Area de Atención a Usuarios, 228 Area Jurídica

ESTRUCTURA DEL INDICADOR

NOMBRE DEL INDICADOR:

Porcentaje de propuestas ciudadanas incorporadas a las políticas públicas.

FÓRMULA DEL CÁLCULO:

(Propuestas ciudadanas incorporadas a las políticas públicas municipales/Propuestas ciudadanas recibidas a las políticas públicas municipales)*100

INTERPRETACIÓN:

Numero de propuestas ciudadanas incorporadas respecto al número de propuestas ciudadanas recibidas

DIMENSIÓN QUE ATIENDE:

Eficiencia

DESCRIPCIÓN DEL FACTOR DE COMPARACIÓN:

Propuestas ciudadanas para la integración de políticas públicas

AMBITO GEOGRAFICO:

Municipal Local

COBERTURA:

Población General

LÍNEA BASE

Expedientes

Numero: NA_1,3

FRECUENCIA DE MEDICIÓN:

Trimestral

COMPORTAMIENTO DE LAS VARIABLES DURANTE EL TRIMESTRE: Abril-Junio

VARIABLE	UNIDAD DE MEDIDA	OPERACION	META ANUAL	AVANCE TRIMESTRAL		AVANCE ACUMULADO	
				Programado	%	Alcanzado	%
Propuestas ciudadanas incorporadas a las políticas públicas municipales	propuesta	Sumable	1,00	0,00	0,00	0,00	0,00
Propuestas ciudadanas recibidas a las políticas públicas municipales	propuesta	Sumable	1,00	0,00	0,00	0,00	0,00

Incorporar una propuesta a la agenda tras el análisis de las propuestas ciudadanas recibidas

COMPORTAMIENTO DEL INDICADOR
DESCRIPCIÓN DE LA META ANUAL

META ANUAL	TRIMESTRE: Abril-Junio			AVANCE ACUMULADO		
	Programado	Alcanzado	EF%	Programado	Alcanzado	EF%
100,00	0,00	0,00	0,00	100,00	0,00	0,00

DESCRIPCIÓN DE RESULTADOS Y JUSTIFICACIÓN EN CASO DE VARIACIÓN SUPERIOR A 10 %, RESPECTO AL PROGRAMA
No se ha recibido propuestas ciudadanas para la realización de políticas públicas por lo que el semáforo es amarillo crítico

EVALUACION DEL INDICADOR

Se recomienda incentivar la participación ciudadana para recibir un propuesta de política pública
DEPENDENCIA GENERAL: A00 DIRECCION GENERAL
DEPENDENCIA AUXILIAR: 215 Area de Atención a Usuarios, 228 Area Jurídica





Tecamac
 ORGANISMO DE AGUA DE TECAMAC

ORGANISMO DE AGUA DE TECAMAC

PBRm-08b FICHA TECNICA DE SEGUIMIENTO DE INDICADORES 2024 DE GESTIÓN O ESTRATEGICO



TIPO DE FICHA: OSFEM

PLAR DE DESARROLLO / EJE TRANSVERSAL:

II Eje transversal II: Gobierno Moderno, Capaz y Responsable

TEMA DE DESARROLLO:

Eficiencia y eficacia en el sector público

PROGRAMA PRESUPUESTARIO:

01030501 Asistencia jurídica al Ejecutivo

PROYECTO PRESUPUESTARIO:

010305010105 Asesoría jurídica al ayuntamiento

OBJETIVO DEL PROGRAMA PRESUPUESTARIO:

Comprende todas las acciones orientadas al fortalecimiento y mejora de los procedimientos regulatorios y conductos legales establecidos, que influyan directamente en la garantía jurídica del gobierno y la sociedad.

DEPENDENCIA GENERAL:

A00 DIRECCION GENERAL

DEPENDENCIA AUXILIAR:

228 Área Jurídica

ESTRUCTURA DEL INDICADOR

NOMBRE DEL INDICADOR: Porcentaje de asesorías jurídicas impartidas.
FORMULA DEL CALCULO: (Asesorías jurídicas impartidas/Asesorías jurídicas programadas)*100
INTERPRETACION: Porcentaje de cumplimiento en las asesorías impartidas respecto a las asesorías programadas
DIMENSION QUE ATENDE: Eficiencia
DESCRIPCION DEL FACTOR DE COMPARACION: Registro de asesorías jurídicas impartidas

FRECUENCIA DE MEDICION:

Semestral

AMBITO GEOGRAFICO:

Municipal Local

COBERTURA:

Población General

LINEA BASE

Registros

Numero: NC 1

COMPORTAMIENTO DE LAS VARIABLES DURANTE EL TRIMESTRE: Abril-Junio

VARIABLE	UNIDAD DE MEDIDA	OPERACION	META ANUAL	AVANCE TRIMESTRAL		AVANCE ACUMULADO	
				Programado	%	Alcanzado	%
Asesorías jurídicas impartidas	Asesoría impartida	Sumable	40.00	20.00	50.00	83.00	415.00
Asesorías jurídicas programadas	Asesoría programada	Sumable	40.00	20.00	50.00	20.00	100.00
COMPORTAMIENTO DEL INDICADOR							
DESCRIPCION DE LA METAANUAL							

cubrir el total de asesorías programadas en el año 2024

META ANUAL	AVANCE TRIMESTRAL		SEMAFORO	AVANCE ACUMULADO		SEMAFORO
	Programado	Alcanzado		Programado	Alcanzado	
100.00	100.00	415.00	Verde	100.00	415.00	Verde

DESCRIPCION DE RESULTADOS Y JUSTIFICACION EN CASO DE VARIACION SUPERIOR A ± 10 % RESPECTO A LO PROGRAMADO
 se realizaron mas asesorías de las programadas por lo que el trabajo realizado es satisfactorio

EVALUACION DEL INDICADOR

El semáforo es verde debido a la superación de la meta programada para este indicador

DEPENDENCIA GENERAL:

A00 DIRECCION GENERAL

DEPENDENCIA AUXILIAR:

228 Área Jurídica



PILAR DE DESARROLLO/ EJE TRANSVERSAL: II Eje transversal II: Gobierno Moderno, Capaz y Responsable

TEMA DE DESARROLLO: Eficiencia y eficacia en el sector público

PROGRAMA PRESUPUESTARIO: 01030901 Asistencia Jurídica al Ejecutivo

PROYECTO PRESUPUESTARIO: 010309010105 Asesoría jurídica al ayuntamiento

OBJETIVO DEL PROGRAMA PRESUPUESTARIO: Comprende todas las acciones orientadas al fortalecimiento y mejora de los procedimientos regulatorios y conductos legales federales establecidos, que influyan directamente en la garantía jurídica del gobierno y la sociedad.

DEPENDENCIA GENERAL: A00 DIRECCION GENERAL

DEPENDENCIA AUXILIAR: 228 Área Jurídica

ESTRUCTURA DEL INDICADOR

NOMBRE DEL INDICADOR: Porcentaje de demandas en contra de la Administración Pública Municipal atendidas.

FÓRMULA DEL CÁLCULO: (Demandas en contra de la Administración Pública Municipal atendidas/Demandas en contra de la Administración Pública Municipal presentadas)*100

INTERPRETACION: El porcentaje de demandas en contra del organismo respecto al total de demandas en contra del organismo atendidas

DIMENSION QUE ATIENDE: Eficiencia

DESCRIPCIÓN DEL FACTOR DE COMPARACION: Expedientes de las demandas recibidas en contra del Organismo

AMBITO GEOGRAFICO: Municipal Local

COBERTURA: Administración Pública Descentralizada

LÍNEA BASE: expedientes

Numero: NC 2

COMPORTAMIENTO DE LAS VARIABLES DURANTE EL TRIMESTRE: Abril-Junio

VARIABLE	UNIDAD DE MEDIDA	OPERACION	META ANUAL	AVANCE TRIMESTRAL		AVANCE ACUMULADO	
				Programado	%	Alcanzado	%
Demandas en contra de la Administración Pública Municipal atendidas	demandas atendidas	Sumable	12.00	6.00	50.00	5.00	83.33
Demandas en contra de la Administración Pública Municipal presentadas	demandas presentadas	Sumable	12.00	6.00	50.00	6.00	100.00

atender el total de las demandas presentadas en contra del organismo durante el ejercicio 2024

COMPORTAMIENTO DEL INDICADOR
DESCRIPCION DE LA META ANUAL

META ANUAL	TRIMESTRE: Abril-Junio		
	AVANCE TRIMESTRAL	AVANCE ACUMULADO	
Programado	Alcanzado	EF%	SEMAFORO
100.00	100.00	83.33	Verde

DESCRIPCION DE RESULTADOS Y JUSTIFICACION EN CASO DE VARIACION SUPERIOR A ±10% RESPECTO A LO PROGRAMADO
 Las demandas ciudadanas son previstas de acuerdo al comportamiento de la ciudadanía

EVALUACION DEL INDICADOR

El semáforo del indicador es verde debido a la atención a la demandas presentadas

DEPENDENCIA GENERAL: A00 DIRECCION GENERAL

DEPENDENCIA AUXILIAR: 228 Área Jurídica





Tecamac
ORGANISMO DE AGUA DE TECAMAC

ORGANISMO DE AGUA DE TECAMAC

PRM-08b FICHA TECNICA DE SEGUIMIENTO DE INDICADORES 2024 DE GESTION O ESTRATEGICO



TIPO DE FICHA: OSFEM

PILAR DE DESARROLLO / EJE TRANSVERSAL:

El Eje transversal II: Gobierno Moderno, Capaz y Responsable

TEMA DE DESARROLLO:

Eficiencia y eficacia en el sector público

PROGRAMA PRESUPUESTARIO:

01030501 Asistencia jurídica al Ejecutivo

PROYECTO PRESUPUESTARIO:

010305010105 Asesoría jurídica al ayuntamiento

OBJETIVO DEL PROGRAMA PRESUPUESTARIO:

Comprende todas las acciones orientadas al fortalecimiento y mejora de los procedimientos regulatorios y conductos legales establecidos, que influyen directamente en la garantía jurídica del gobierno y la sociedad.

DEPENDENCIA GENERAL:

A00 DIRECCION GENERAL

DEPENDENCIA AUXILIAR:

228 Área Jurídica

ESTRUCTURA DEL INDICADOR

NOMBRE DEL INDICADOR: Porcentaje de resoluciones jurídicas emitidas.
FORMULA DEL CALCULO: (Resoluciones jurídicas emitidas/total de asuntos jurídicos recibidos)*100
INTERPRETACION: Porcentaje de las resoluciones jurídicas emitidas respecto al total de asuntos jurídicos atendidos
DIMENSION QUE ATIENDE: Eficiencia
DESCRIPCION DEL FACTOR DE COMPARACION: Expedientes de la resolución jurídica
AMBITO GEOGRAFICO: Municipal local
COBERTURA: Población General
LINEA BASE: Expediente

FRECUENCIA DE MEDICION: Trimestral

Numero: NA 1.1

COMPORTAMIENTO DE LAS VARIABLES DURANTE EL TRIMESTRE: Abril-Junio

VARIABLE	UNIDAD DE MEDIDA	OPERACION	META ANUAL		AVANCE TRIMESTRAL		AVANCE ACUMULADO					
			Programado	Alcanzado	%	Alcanzado	%	Alcanzado				
Resoluciones jurídicas emitidas	Resoluciones emitidas	Sumable	12.00	12.00	3.00	25.00	10.00	333.33	6.00	50.00	14.00	233.33
Total de asuntos jurídicos recibidos	Asunto recibido	Sumable	12.00	12.00	3.00	25.00	3.00	100.00	6.00	50.00	7.00	116.67

atender el 100 de asuntos jurídicos recibidos durante el ejercicio 2024


COMPORTAMIENTO DEL INDICADOR
DESCRIPCION DE LA META ANUAL

META ANUAL	AVANCE TRIMESTRAL			AVANCE ACUMULADO		
	Programado	Alcanzado	EF%	Programado	Alcanzado	EF%
100.00	100.00	333.33	333.33	100.00	200.00	200.00

DESCRIPCION DE RESULTADOS Y JUSTIFICACION EN CASO DE VARIACION SUPERIOR A ±10 % RESPECTO A LO PROGRAMADO
Se obtuvo resultado de los asuntos jurídicos recibidos por lo que el semáforo es verde y aceptable

EVALUACION DEL INDICADOR

Se recomienda mantener la atención prestada para la resolución de todos los asuntos jurídicos recibidos
DEPENDENCIA GENERAL: A00 DIRECCION GENERAL
DEPENDENCIA AUXILIAR: 228 Área Jurídica





Tecamac
 ORGANISMO DE AGUA DE TECAMAC

PBrn-08b FICHA TECNICA DE SEGUIMIENTO DE INDICADORES 2024 DE GESTIÓN O ESTRATEGICO



TIPO DE FICHA: OSFEM

PILAR DE DESARROLLO / EJE TRANSVERSAL:
 TEMA DE DESARROLLO:
 PROGRAMA PRESUPUESTARIO:
 PROYECTO PRESUPUESTARIO:
 OBJETIVO DEL PROGRAMA PRESUPUESTARIO:
 DEPENDENCIA GENERAL:
 DEPENDENCIA AUXILIAR:

II Eje transversal II: Gobierno Moderno, Capaz y Responsable
 Eficiencia y eficacia en el sector público
 01030501 Asistencia Jurídica al Ejecutivo
 010305010105 Asesoría jurídica al ayuntamiento
 Comprende todas las acciones orientadas al fortalecimiento y mejora de los procedimientos regulatorios y conductos legales establecidos, que influyan directamente en la garantía jurídica del gobierno y la sociedad.
 A00 DIRECCION GENERAL
 228 Area Jurídica

ESTRUCTURA DEL INDICADOR

FRECUENCIA DE MEDICION:

Trimestral

NOMBRE DEL INDICADOR: Porcentaje de tramitación de asuntos jurídicos realizados.
FÓRMULA DEL CÁLCULO: (Tramitación de asuntos jurídicos realizados/Tramitación de asuntos jurídicos programados)*100
INTERPRETACION: porcentaje de los asuntos jurídicos realizados respecto al total de asuntos jurídicos programados
DIMENSION QUE ATIENDE: Eficiencia
DESCRIPCION DEL FACTOR DE COMPARACION: Expedientes de los asuntos jurídicos atendidos por el organismo
AMBITO GEOGRAFICO: Municipal Local
COBERTURA: Población General
LINEA BASE: Expedientes
Numero: NA 2.1

COMPORTAMIENTO DE LAS VARIABLES DURANTE EL TRIMESTRE: Abril-Junio

VARIABLE	UNIDAD DE MEDIDA	OPERACION	META ANUAL	AVANCE TRIMESTRAL			AVANCE ACUMULADO			
				Programado	%	Alcanzado	Programado	%	Alcanzado	
Tramitación de asuntos jurídicos realizados	Trámite realizado	Sumable	40.00	10.00	25.00	13.00	130.00	20.00	43.00	215.00
Tramitación de asuntos jurídicos programados	Trámite programado	Sumable	40.00	10.00	25.00	10.00	100.00	20.00	50.00	100.00

COMPORTAMIENTO DEL INDICADOR
 DESCRIPCION DE LA META ANUAL


Realizar el 100% de trámites jurídicos programados en el ejercicio fiscal 2024

META ANUAL	AVANCE TRIMESTRAL			AVANCE ACUMULADO		
	Programado	Alcanzado	SEMAFORO	Programado	Alcanzado	SEMAFORO
100.00	100.00	130.00	Verde	100.00	215.00	Verde

DESCRIPCION DE RESULTADOS Y JUSTIFICACION EN CASO DE VARIACION SUPERIOR A ± 10 %, RESPECTO A LO PROGRAMADO
 El semáforo es verde debido a que se realizaron más asuntos jurídicos de los programados en el trimestre

EVALUACION DEL INDICADOR

Se recomienda mantener atendida al indicador para lograr la meta anual
 DEPENDENCIA GENERAL: A00 DIRECCION GENERAL
 DEPENDENCIA AUXILIAR: 228 Area Jurídica





Tecamac
COMUNIDAD AUTÓNOMA DE QUERÉTARO

ORGANISMO DE AGUA DE TECAMAC

PBRm-08b FICHA TECNICA DE SEGUIMIENTO DE INDICADORES 2024 DE GESTIÓN O ESTRATEGICO



Cdadapas
COMUNIDAD AUTÓNOMA DE QUERÉTARO

TIPO DE FICHA: OSFEM

PLAZA DE DESARROLLO / EJE TRANSVERSAL:

II Eje transversal II: Gobierno Moderno, Capaz y Responsable

TEMA DE DESARROLLO:

Eficiencia y eficacia en el sector público

PROGRAMA PRESUPUESTARIO:

01030901 Asistencia jurídica al Ejecutivo

PROYECTO PRESUPUESTARIO:

010309010105 Asesoría jurídica al ayuntamiento

OBJETIVO DEL PROGRAMA PRESUPUESTARIO:

Comprende todas las acciones orientadas al fortalecimiento y mejora de los procedimientos regulatorios y conductos legales establecidos, que influyan directamente en la garantía jurídica del gobierno y la sociedad.

DEPENDENCIA GENERAL:

A00 DIRECCION GENERAL

DEPENDENCIA AUXILIAR:

228 Área Jurídica

ESTRUCTURA DEL INDICADOR

NOMBRE DEL INDICADOR:
FORMULA DEL CALCULO:
INTERPRETACION:
DIMENSION QUE ATENDE:
DESCRIPCION DEL FACTOR DE COMPARACION:
AMBITO GEOGRAFICO:
COBERTURA:
LINEA BASE

Porcentaje de asesorías de mediación y conciliación de diferendos entre las partes en conflicto.
(Asesorías de mediación y conciliación de diferendos entre las partes en conflicto realizadas/(Asesorías de mediación y conciliación de diferendos entre las partes en conflicto programadas)*100
Eficiencia
Trimestral
Frecuencia de medición: Trimestral

Numero: NA 2.2 No aplica

COMPORTAMIENTO DE LAS VARIABLES DURANTE EL TRIMESTRE: Abril-Junio

VARIABLE	UNIDAD DE MEDIDA	OPERACION	META ANUAL	AVANCE TRIMESTRAL		AVANCE ACUMULADO	
				Programado	%	Alcanzado	%
Asesorías de mediación y conciliación de diferendos entre las partes en conflicto			0.00	0.00	0.00	0.00	0.00
Asesorías de mediación y conciliación de diferendos entre las partes en conflicto programadas			0.00	0.00	0.00	0.00	0.00

COMPORTAMIENTO DEL INDICADOR
DESCRIPCION DE LA META ANUAL



TRIMESTRE: Abril-Junio

META ANUAL	AVANCE TRIMESTRAL				AVANCE ACUMULADO			
	Programado	Alcanzado	EP%	SEMAFORO	Programado	Alcanzado	EP%	SEMAFORO
0.00	0.00	0.00	0.00	0.00	0.00	0.00	0.00	0.00

DESCRIPCION DE RESULTADOS Y JUSTIFICACION EN CASO DE VARIACION SUPERIOR A ± 10 % RESPECTO A LO PROGRAMADO

EVALUACION DEL INDICADOR

DEPENDENCIA GENERAL: A00 DIRECCION GENERAL
DEPENDENCIA AUXILIAR: 228 Área Jurídica





PILAR DE DESARROLLO / EJE TRANSVERSAL: II Eje transversal II: Gobierno Moderno, Capaz y Responsable

TEMA DE DESARROLLO: Finanzas públicas sanas
 PROGRAMA PRESUPUESTARIO: 01060202 Fortalecimiento de los ingresos
 PROYECTO PRESUPUESTARIO: 010602020101 Captación y recaudación de ingresos

010602020101 Registro y control de caja y tesorería

Incluye acciones que permitan elevar la calidad, capacidad y equidad tributaria, con seguridad jurídica, transparencia y simplificación de trámites para el contribuyente, desarrollando un régimen fiscal que amplíe la base de contribuyentes e intensificando las acciones de control para el cumplimiento de las obligaciones tributarias que eviten la elusión y evasión fiscal.

0205 Área de Ingresos, 211 Área de Finanzas

ESTRUCTURA DEL INDICADOR

NOMBRE DEL INDICADOR: Tasa de variación de la recaudación corriente.
FORMULA DEL CALCULO: (Monto de recaudación corriente obtenida en el trimestre del año actual/Recaudación corriente obtenida en el trimestre del año anterior)-1)*100
INTERPRETACION: variación porcentual entre la recaudación obtenida en el trimestre del año actual respecto a la recaudación obtenida en el mismo trimestre del año anterior
DIMENSION QUE ATIENDE: Eficiencia
DESCRIPCION DEL FACTOR DE COMPARACION: Recaudación obtenida por trimestre
AMBITO GEOGRAFICO: Municipal Local
COBERTURA: Población General
LÍNEA BASE: Recaudación anterior
Numero: NC 1

COMPORTAMIENTO DE LAS VARIABLES DURANTE EL TRIMESTRE: Abril-Junio

VARIABLE	UNIDAD DE MEDIDA	OPERACION	META ANUAL	AVANCE TRIMESTRAL		AVANCE ACUMULADO						
				Programado	%	Alcanzado	%					
Recaudación corriente obtenida en el trimestre del año actual	Pesos Mon	Sumable	557,693,411.81	76,792,592.09	13.77	78,620,033.89	102.65	Programado	302,814,278.61	54.31	306,790,298.15	101.29
Recaudación corriente obtenida en el trimestre del año anterior	Pesos Mon	Sumable	517,220,056.33	73,682,833.73	14.25	73,682,592.09	100.00	Programado	271,241,544.38	52.44	271,240,802.09	100.00

Incrementar la recaudación respecto al mismo trimestre del año anterior

COMPORTAMIENTO DEL INDICADOR DESCRIPCION DE LA META ANUAL

META ANUAL	TRIMESTRE: Abril-Junio			
	AVANCE TRIMESTRAL		AVANCE ACUMULADO	
	Programado	Alcanzado	EF%	SEMAFORO
7.83	4.21	6.97	185.58	Verde

DESCRIPCION DE RESULTADOS Y JUSTIFICACION EN CASO DE VARIACION SUPERIOR AL 1% RESPECTO A LO PROGRAMADO
 El semáforo del indicador es verde debido a que se superó la recaudación programada en el trimestre actual.

EVALUACION DEL INDICADOR

Se recomienda mantener atención al indicador para continuar con el cumplimiento de metas

DEPENDENCIA GENERAL: B00 FINANZAS Y ADMINISTRACION
 DEPENDENCIA AUXILIAR: 205 Área de Ingresos, 211 Área de Finanzas

AGUA Y SANEAMIENTO
 DIRECCION DE FINANZAS Y ADMINISTRACION
 PLANIFICACION, BUDGETACION, PRESUPUESTACION, EVALUACION Y TRANSPARENCIA



PILAR DE DESARROLLO / EJE TRANSVERSAL: II Eje transversal II: Gobierno Moderno, Capaz y Responsable
TEMA DE DESARROLLO: Finanzas públicas sanas
PROGRAMA PRESUPUESTARIO: 01050202 Fortalecimiento de los ingresos
PROYECTO PRESUPUESTARIO: 010502020101 Captación y recaudación de ingresos
OBJETIVO DEL PROGRAMA PRESUPUESTARIO: Incluye acciones que permitan elevar la calidad, capacidad y equidad tributaria, con seguridad jurídica, transparencia y simplificación de trámites para el contribuyente, desarrollando un régimen fiscal que amplíe la base de contribuyentes e intensificando las acciones de control para el cumplimiento de las obligaciones tributarias que eviten la elusión y evasión fiscal.
DEPENDENCIA GENERAL: B00 FINANZAS Y ADMINISTRACION
DEPENDENCIA AUXILIAR: 205 Área de Ingresos, 211 Área de Finanzas

ESTRUCTURA DEL INDICADOR

NOMBRE DEL INDICADOR: Tasa de variación del monto de ingresos por cobro de accesorios.
FORMULA DEL CALCULO: (Monto de ingresos por cobro de accesorios en el trimestre actual/Monto de ingresos por cobro de accesorios en el trimestre anterior)-1*-100
INTERPRETACION: Variación porcentual entre los ingresos por cobro de accesorios respecto al cobro de accesorios en el trimestre anterior
DIMENSION QUE ATIENDE: Eficacia
DESCRIPCION DEL FACTOR DE COMPARACION: Ingresos por cobro de accesorios
AMBITO GEOGRAFICO: Municipal Local
COBERTURA: Población General
LINEA BASE: Ingresos del año anterior
Numero: NC 2

COMPORTAMIENTO DE LAS VARIABLES DURANTE EL TRIMESTRE: Abril-Junio

VARIABLE	UNIDAD DE MEDIDA	OPERACION	META ANUAL	AVANCE TRIMESTRAL		AVANCE ACUMULADO					
				Programado	%	Alcanzado	%	Programado	%	Alcanzado	%
Monto de ingresos por cobro de accesorios en el trimestre actual	Pesos Mln	Sumable	534,693,411.81	78,782,592.09	13.84	9,880,718.36	12.87	299,864,278.81	54.96	21,725,036.07	7.24
Monto de ingresos por cobro de accesorios en el trimestre anterior	Pesos Mln	Sumable	517,220,405.33	73,692,803.73	14.25	5,322,124.80	7.90	271,241,044.36	52.44	17,316,337.99	6.38

Recuperar los ingresos por cobro de accesorios estipulados en el presupuesto 2024

COMPORTAMIENTO DEL INDICADOR
DESCRIPCION DE LA META ANUAL

META ANUAL	TRIMESTRE: Abril-Junio		EVALUACION DEL INDICADOR	
	Programado	Alcanzado	Programado	Alcanzado
7.25	4.21	69.71	10.55	25.46
			EF%	241.33
			SEMAFORO	VERDE

Se recomienda mantener atención al indicador para continuar con el cumplimiento de metas trimestrales
DEPENDENCIA GENERAL: B00 FINANZAS Y ADMINISTRACION
DEPENDENCIA AUXILIAR: 205 Área de Ingresos, 211 Área de Finanzas

sdapas
DIRECCION DE FINANZAS Y ADMINISTRACION
ELABORO
Ing. Liliana Isabel Galindo Beraud

sdapas
UNIDAD DE NUEVOBOMACION, PLANEACION, PRESUPUESTACION, EVALUACION Y TRANSACCIONES
C/ Axel Buenafía Sánchez



Tecamac
 COMITÉ DE FISCALIZACIÓN Y CONTROL
 GOBIERNO DEL 2019 - 2021
 ORGANISMO DE AGUA DE TECAMAC

PbrM-08b FICHA TECNICA DE SEGUIMIENTO DE INDICADORES 2024 DE GESTIÓN O ESTRATEGICO

TIPO DE FICHA: OSFEM

PILAR DE DESARROLLO / EJE TRANSVERSAL: El Eje transversal II: Gobierno Moderno, Capaz y Responsable

TEMA DE DESARROLLO: Finanzas públicas sanas

PROGRAMA PRESUPUESTARIO: 01050202 Fortalecimiento de los ingresos

PROYECTO PRESUPUESTARIO: 010502020101 Captación y recaudación de ingresos

OBJETIVO DEL PROGRAMA PRESUPUESTARIO: Incluye acciones que permitan elevar la calidad, capacidad y equidad tributaria, con seguridad jurídica, transparencia y simplificación de trámites para el contribuyente, desarrollando un régimen fiscal que amplíe la base de contribuyentes e intensificando las acciones de control para el cumplimiento de las obligaciones tributarias que eviten la elusión y evasión fiscal.

DEPENDENCIA GENERAL: B00 FINANZAS Y ADMINISTRACION

DEPENDENCIA AUXILIAR: 205 Área de Ingresos, 211 Área de Finanzas

ESTRUCTURA DEL INDICADOR

NOMBRE DEL INDICADOR: Tasa de variación en los predios actualizados en el semestre.

FORMULA DEL CALCULO: ((Número de predios actualizados en el semestre actual/Total de predios actualizados en el semestre anterior)-1)*100

INTERPRETACION: número de predios actualizados respecto al número de predios existentes en el padrón

DIMENSION QUE ATIENDE: Eficiencia

DESCRIPCION DEL FACTOR DE COMPARACION: Número de predios actualizados

AMBITO GEOGRAFICO: Municipal Local

COBERTURA: Administración Pública Descentralizada

LINEA BASE: actualización de tarifas

Numero: NA 1,1

FRECUENCIA DE MEDICION: Semestral

COMPORTAMIENTO DE LAS VARIABLES DURANTE EL TRIMESTRE: Abril-Junio

VARIABLE	UNIDAD DE MEDIDA	OPERACION	META ANUAL	AVANCE TRIMESTRAL		AVANCE ACUMULADO					
				Programado	%	Alcanzado	%	Programado	%	Alcanzado	%
Número de predios actualizados en el semestre actual	Predios actualizados	No sumable	181,861.00	181,861.00	100.00	182,837.00	100.59	181,861.00	100.00	182,837.00	100.59
Total de predios actualizados en el semestre anterior	Predios registrados	No sumable	178,828.00	178,828.00	100.00	178,828.00	100.00	178,828.00	100.00	178,828.00	100.00

Actualizar el total de predios registrados en el organismo

COMPORTAMIENTO DEL INDICADOR DESCRIPCION DE LA META ANUAL

META ANUAL	TRIMESTRE: Abril-Junio			
	Programado	Alcanzado	EF%	SEMAFORO
1,64	1,64	2,24	138,59	Verde

EVALUACION DEL INDICADOR

El resultado de la evaluación es verde debido al cumplimiento en el registro de actualización de usuarios en el padrón del organismo

DEPENDENCIA GENERAL: B00 FINANZAS Y ADMINISTRACION

DEPENDENCIA AUXILIAR: 205 Área de Ingresos, 211 Área de Finanzas



ELABORO

Jrg. Liliana Isabel Galindo Bertrand

NO. BO

C. Axel Buendía Sánchez

FECHA DE ELABORACION: 05/08/2024

Hoja: 15 de 123



Tecámac
 GOBIERNO MUNICIPAL
 ORGANISMO DE AGUA DE TECAMAC



TIPO DE FICHA: OSFEM

PRM-08b FICHA TECNICA DE SEGUIMIENTO DE INDICADORES 2024 DE GESTIÓN O ESTRATEGICO

PLAR DE DESARROLLO / EJE TRANSVERSAL: II Eje transversal II: Gobierno Moderno, Capaz y Responsable
TEMA DE DESARROLLO: Finanzas publicas sanas
PROGRAMA PRESUPUESTARIO: 01050202 Fortalecimiento de los ingresos
PROYECTO PRESUPUESTARIO: 010502020101 Captación y recaudación de ingresos
OBJETIVO DEL PROGRAMA PRESUPUESTARIO: Incluye acciones que permitan elevar la calidad, capacidad y equidad tributaria, con seguridad jurídica, transparencia y simplificación de trámites para el contribuyente, desarrollando un régimen fiscal que amplíe la base de contribuyentes e intensificando las acciones de control para el cumplimiento de las obligaciones tributarias que entran la alusión y evasión fiscal.
DEPENDENCIA GENERAL: B00 FINANZAS Y ADMINISTRACION
DEPENDENCIA AUXILIAR: 205 Área de Ingresos, 211 Área de Finanzas

ESTRUCTURA DEL INDICADOR:
 Registro y control de caja y tesorería

NOMBRE DEL INDICADOR: Porcentaje de campañas de difusión de los apoyos, subsidios fiscales y exhortación al pago puntual efectuadas.
FÓRMULA DEL CÁLCULO: (Número de campañas de difusión de los apoyos, subsidios fiscales y exhortación al pago puntual efectuadas / Campañas de difusión programadas) * 100
INTERPRETACION: Porcentaje de campañas de difusión para pago puntual respecto al total de campañas programadas
DIMENSION QUE ATIENDE: Eficiencia
DESCRIPCION DEL FACTOR DE COMPARACION: Campañas de cobro para la exhortación al pago puntual

AMBITO GEOGRAFICO: Municipio Local
COBERTURA: Población General
LÍNEA BASE: Campañas previas
FRECUENCIA DE MEDICION: Trimestral

Numero: NA 1.2

COMPORTAMIENTO DE LAS VARIABLES DURANTE EL TRIMESTRE: Abril-Junio

VARIABLE	UNIDAD DE MEDIDA	OPERACION	META ANUAL	AVANCE TRIMESTRAL		AVANCE ACUMULADO	
				Programado	%	Alcanzado	%
Número de campañas de difusión de los apoyos, subsidios fiscales y exhortación al pago puntual efectuadas	Campaña realizada	Sumable	1,00	0,00	0,00	0,00	0,00
		Sumable	1,00	0,00	0,00	0,00	0,00
Campañas de difusión programadas		Sumable	1,00	0,00	0,00	0,00	0,00

COMPORTAMIENTO DEL INDICADOR
DESCRIPCION DE LA META ANUAL

Realizar el 100% de campañas de cobro programadas

TRIMESTRE: Abril-Junio

META ANUAL	AVANCE TRIMESTRAL		AVANCE ACUMULADO	
	Programado	Alcanzado	Programado	Alcanzado
100,00	0,00	0,00	0,00	0,00

DESCRIPCION DE RESULTADOS Y JUSTIFICACION EN CASO DE VARIACION SUPERIOR A 10 % RESPECTO AL PROGRAMA
 No se tienen campañas programadas en el trimestre actual

EVALUACION DEL INDICADOR

No se tienen campañas programadas en el trimestre actual
 DEPENDENCIA GENERAL: B00 FINANZAS Y ADMINISTRACION
 DEPENDENCIA AUXILIAR: 205 Área de Ingresos, 211 Área de Finanzas



Ing. Liliana Isabel Galindo Beraud

C. Axel Buendía Sánchez



Tecamac
MUNICIPIO DE TECAMAC

ORGANISMO DE AGUA DE TECAMAC

PRM-08b FICHA TECNICA DE SEGUIMIENTO DE INDICADORES 2024 DE GESTION O ESTRATEGICO



TIPO DE FICHA: OSFEM

PILAR DE DESARROLLO / EJE TRANSVERSAL:

II Eje transversal II: Gobierno Moderno, Capaz y Responsable

TEMA DE DESARROLLO:

Finanzas publicas sanas

PROGRAMA PRESUPUESTARIO:

01050202 Fomento de los ingresos

PROYECTO PRESUPUESTARIO:

010502020101 Captación y recaudación de ingresos

OBJETIVO DEL PROGRAMA PRESUPUESTARIO:

Incluye acciones que permitan elevar la calidad, capacidad y equidad tributaria, con seguridad jurídica, transparencia y simplificación de trámites para el contribuyente, desarrollando un régimen fiscal que amplíe la base de contribuyentes e intensificando las acciones de control para el cumplimiento de las obligaciones tributarias que eviten la elusión y evasión fiscal.

DEPENDENCIA GENERAL:

B00 FINANZAS Y ADMINISTRACION

DEPENDENCIA AUXILIAR:

205 Área de Ingresos, 211 Área de Finanzas

ESTRUCTURA DEL INDICADOR

NOMBRE DEL INDICADOR:

Porcentaje de convenios suscritos con el gobierno estatal para el cobro de ingresos municipales.

FÓRMULA DEL CÁLCULO:

(Convenios vigentes suscritos con el gobierno del Estado/Convenios susceptibles de firmar con el gobierno del Estado)*100

INTERPRETACIÓN:

Eficiencia

DIMENSION QUE ATIENDE:

Eficiencia

DESCRIPCIÓN DEL FACTOR DE COMPARACIÓN:

AMBITO GEOGRAFICO:

COBERTURA:

LINEA BASE

No aplica

COMPORTAMIENTO DE LAS VARIABLES DURANTE EL TRIMESTRE: Abril-Junio

VARIABLE	UNIDAD DE MEDIDA	OPERACION	META ANUAL	AVANCE TRIMESTRAL		AVANCE ACUMULADO	
				Programado	%	Alcanzado	%
Convenios vigentes suscritos con el gobierno del Estado			0,00	0,00	0,00	0,00	0,00
Convenios susceptibles de firmar con el gobierno del Estado			0,00	0,00	0,00	0,00	0,00

COMPORTAMIENTO DEL INDICADOR

DESCRIPCION DE LA META ANUAL

META ANUAL	AVANCE TRIMESTRAL				AVANCE ACUMULADO			
	Programado	Alcanzado	EF%	SEMAFORO	Programado	Alcanzado	EF%	SEMAFORO
0,00	0,00	0,00	0,00		0,00	0,00	0,00	

EVALUACION DEL INDICADOR

DEPENDENCIA GENERAL:

B00 FINANZAS Y ADMINISTRACION

DEPENDENCIA AUXILIAR:

205 Área de Ingresos, 211 Área de Finanzas



Ing. Liliana Isabel Calindo Bertraud



C. Axel Buendía Sánchez

FECHA DE ELABORACION: 05/08/2024

Hoja: 17 de 123



Tecamac
ORGANISMO DE AGUA DE TECAMAC

Párrafo-08b FICHA TECNICA DE SEGUIMIENTO DE INDICADORES 2024 DE GESTIÓN O ESTRATEGICO

TIPO DE FICHA: OSFEM

PILAR DE DESARROLLO/ EJE TRANSVERSAL: II Eje transversal II: Gobierno Moderno, Capaz y Responsable

TEMA DE DESARROLLO: Finanzas públicas sanas
PROGRAMA PRESUPUESTARIO: 01050202 Foralderamiento de los Ingresos
PROYECTO PRESUPUESTARIO: 010502020101 Captación y recaudación de ingresos

OBJETIVO DEL PROGRAMA PRESUPUESTARIO: Incluye acciones que permitan elevar la calidad, capacidad y equidad tributaria, con seguridad jurídica, transparencia y simplificación de trámites para el contribuyente, desarrollando un régimen fiscal que amplíe la base de contribuyentes e intensificando las acciones de control para el cumplimiento de las obligaciones tributarias que eviten la elusión y evasión fiscal.
DEPENDENCIA GENERAL: B00 FINANZAS Y ADMINISTRACION
DEPENDENCIA AUXILIAR: 205 Área de Ingresos, 211 Área de Finanzas

ESTRUCTURA DEL INDICADOR

NOMBRE DEL INDICADOR: Tasa de variación de las cajas móviles instaladas.
FORMULA DEL CALCULO: ((Número de cajas móviles instaladas en el ejercicio fiscal actual/Total de cajas móviles instaladas en el ejercicio fiscal anterior)-1)*100
INTERPRETACION: Número de cajas móviles instaladas en comparación a las cajas móviles instaladas en el año anterior
DIMENSION QUE ATENDE: Eficiencia
DESCRIPCION DEL FACTOR DE COMPARACION: Cajas instaladas fuera de los edificios y sedes de cobro

FRECUENCIA DE MEDICION: Trimestral

AMBITO GEOGRAFICO: Municipal Local
COBERTURA: Población General
LINEA BASE: feria de regularización
Numero: NA 1.4

VARIABLE	UNIDAD DE MEDIDA	OPERACION	META ANUAL	AVANCE TRIMESTRAL		AVANCE ACUMULADO	
				Programado	%	Alcanzado	%
Número de cajas móviles instaladas en el ejercicio fiscal actual	Caja instalada	Sumable	20,00	5,00	25,00	0,00	0,00
Total de cajas móviles instaladas en el ejercicio fiscal anterior	Caja instalada	Sumable	20,00	5,00	25,00	0,00	0,00

Realizar la instalación de las cajas móviles programadas en el ejercicio 2024

COMPORTAMIENTO DEL INDICADOR
DESCRIPCION DE LA META ANUAL

META ANUAL	AVANCE TRIMESTRAL			AVANCE ACUMULADO		
	Programado	Alcanzado	EF%	Programado	Alcanzado	EF%
0,00	0,00	0,00	0,00	0,00	-100,00	0,00

DESCRIPCION DE RESULTADOS Y JUSTIFICACION EN CASO DE VARIACION SUPERIOR A 10% RESPECTO AL O PROGRAMADO
No se realizaron acciones de cajas móviles en el trimestre actual por lo que el resultado es crítico

EVALUACION DEL INDICADOR

Se recomienda iniciar con la actividad para lograr la meta del indicador en el trimestre siguiente
DEPENDENCIA GENERAL: B00 FINANZAS Y ADMINISTRACION
DEPENDENCIA AUXILIAR: 205 Área de Ingresos, 211 Área de Finanzas

ELABORO

Ing. Liliana Isabel Salgado Baraud

MADE

C. Axel Buenhía Sánchez



Tecamac
COMITÉ REGULADOR DEL SERVICIO DE AGUA POTABLE

ORGANISMO DE AGUA DE TECAMAC

BPrm-08b FICHA TECNICA DE SEGUIMIENTO DE INDICADORES 2024 DE GESTIÓN O ESTRATEGICO



TIPO DE FICHA: OSFEM

PLAR DE DESARROLLO / EJE TRANSVERSAL:

II Eje transversal II: Gobierno Moderno, Capaz y Responsable

TEMA DE DESARROLLO:

Finanzas públicas sanas

PROGRAMA PRESUPUESTARIO:

01050202 Fortalecimiento de los Ingresos

PROYECTO PRESUPUESTARIO:

010502020101 Capacidad y recaudación de ingresos

OBJETIVO DEL PROGRAMA PRESUPUESTARIO:

Incluye acciones que permitan elevar la calidad, capacidad y equidad tributaria, con seguridad jurídica, transparencia y simplificación de trámites para el contribuyente, desarrollando un régimen fiscal que amplíe la base de contribuyentes e intensificando las acciones de control para el cumplimiento de las obligaciones tributarias que entran la elusión y evasión fiscal.

DEPENDENCIA GENERAL:

B00 FINANZAS Y ADMINISTRACIÓN

DEPENDENCIA AUXILIAR:

205 Área de Ingresos, 211 Área de Finanzas

NOMBRE DEL INDICADOR:

Tasa de variación en los registros de los padrones de cobro.

FORMULA DEL CALCULO:

(Número de registros en los padrones del trimestre del año actual/Total de registros en los padrones del trimestre del año anterior)-1)*100

INTERPRETACIÓN:

número de usuarios registrados en el padrón en el semestre actual respecto al número de usuarios registrados en el padrón en el semestre anterior

DIMENSION QUE ATENDE:

Eficiencia

DESCRIPCIÓN DEL FACTOR DE COMPARACIÓN:

número de usuarios registrados en el padrón

AMBITO GEOGRAFICO:

Municipal Local

COBERTURA:

Población General

LINEA BASE

padrón

Numero:

NA 2.1

COMPORTAMIENTO DE LAS VARIABLES DURANTE EL TRIMESTRE: Abril-Junio

VARIABLE	UNIDAD DE MEDIDA	OPERACION	META ANUAL	AVANCE TRIMESTRAL		AVANCE ACUMULADO				
				Programado	Alcanzado	Programado	Alcanzado			
Número de registros en los padrones del trimestre del año actual	registros en padrón	No sumable	181,861.00	182,597.00	100.00	100.59	181,861.00	182,597.00	100.00	100.59
Total de registros en los padrones del trimestre del año anterior	registros en el padrón	No sumable	178,928.00	178,928.00	100.00	100.00	178,928.00	178,928.00	100.00	100.00

actualizar el numero de usuarios de acuerdo al incremento de contratos en el ejercicio 2024

COMPORTAMIENTO DEL INDICADOR
DESCRIPCIÓN DE LA META ANUAL

META ANUAL	AVANCE TRIMESTRAL			AVANCE ACUMULADO		
	Programado	Alcanzado	EF%	Programado	Alcanzado	EF%
1.64	1.64	2.24	136.59	1.64	2.24	136.59

DESCRIPCIÓN DE RESULTADOS Y JUSTIFICACIÓN EN CASO DE VARIACIÓN SUPERIOR A ±10% RESPECTO A LO PROGRAMADO

El semáforo del indicador es verde y aceptable debido al crecimiento del padrón

EVALUACIÓN DEL INDICADOR

Se recomienda mantener actualizado el padrón para tener certeza de los registros

DEPENDENCIA GENERAL: B00 FINANZAS Y ADMINISTRACIÓN

DEPENDENCIA AUXILIAR: 205 Área de Ingresos, 211 Área de Finanzas

ELABORA

Ing. Liliana Isabel Galindo Bertraud

NO BO

C. Axel Blandia Sanchez



Tecamac
ORGANISMO DE AGUA DE TECAMAC

PBrn-08b FICHA TECNICA DE SEGUIMIENTO DE INDICADORES 2024 DE GESTIÓN O ESTRATEGICO



TIPO DE FICHA: OSFEM

PILAR DE DESARROLLO / EJE TRANSVERSAL:

TEMA DE DESARROLLO:

PROGRAMA PRESUPUESTARIO:

PROYECTO PRESUPUESTARIO:

OBJETIVO DEL PROGRAMA PRESUPUESTARIO:

DEPENDENCIA GENERAL:

DEPENDENCIA AUXILIAR:

II Eje transversal II: Gobierno Moderno, Capaz y Responsable
Finanzas publicas sanas
01050202 Fortalecimiento de los ingresos
010502020101 Captación y recaudación de ingresos

Incluye acciones que permitan elevar la calidad, capacidad y equidad tributaria, con seguridad jurídica, transparencia y simplificación de trámites para el contribuyente, desarrollando un régimen fiscal que amplíe la base de contribuyentes e intensificando las acciones de control para el cumplimiento de las obligaciones tributarias que entran en elusión y evasión fiscal.
B00 FINANZAS Y ADMINISTRACIÓN
205 Área de Ingresos, 211 Área de Finanzas

0105020201 Registro y control de caja y tesorería

ESTRUCTURA DEL INDICADOR

NOMBRE DEL INDICADOR: Tasa de variación del número de contribuyentes detectados en situación fiscalizable.

FORMULA DEL CALCULO: (Número de contribuyentes detectados en situación fiscalizable del trimestre actual/Total de contribuyentes detectados en situación fiscalizable en trimestre anterior)-1*100

INTERPRETACION: Variación porcentual entre contribuyentes morosos detectados y los contribuyentes morosos detectados en el trimestre anterior

DIMENSION QUE ATIENDE: Eficiencia

DESCRIPCION DEL FACTOR: Número de contribuyentes morosos

AMBITO GEOGRAFICO: Municipal Local

COBERTURA: Población General

LINEA BASE: Población General

Numero: NA 2.2

FRECUENCIA DE MEDICION: Trimestral

COMPORTAMIENTO DE LAS VARIABLES DURANTE EL TRIMESTRE: Abril-Junio

VARIABLE	UNIDAD DE MEDIDA	OPERACION	META ANUAL		AVANCE TRIMESTRAL		AVANCE ACUMULADO	
			Programado	%	Alcanzado	%	Programado	%
Número de contribuyentes detectados en situación fiscalizable del trimestre actual	contribuyente detectado	No sumable	60,205.00	100.00	74,090.00	123.01	60,205.00	100.00
Total de contribuyentes detectados en situación fiscalizable en trimestre anterior	contribuyente detectado	No sumable	62,647.00	100.00	58,092.00	92.59	62,647.00	100.00

**COMPORTAMIENTO DEL INDICADOR
DESCRIPCION DE LA META ANUAL**

META ANUAL	AVANCE TRIMESTRAL		AVANCE ACUMULADO	
	Programado	Alcanzado	Programado	Alcanzado
-3.90	-3.90	27.69	-3.90	27.69
	EF%	SEMAFORO	EF%	SEMAFORO
	-710.00	amarillo	-710.00	amarillo

EVALUACION DEL INDICADOR

Se recomienda mantener actualizado el patron de proveedores para tener certigian los registros
DEPENDENCIA GENERAL: B00 FINANZAS Y ADMINISTRACIÓN
DEPENDENCIA AUXILIAR: 205 Área de Ingresos, 211 Área de Finanzas



Ing. Liliana Isabel Galindo Bertrand

C. Axel Blandia Sánchez

FECHA DE ELABORACION 05/09/2024

Hora: 20:46:123



Tecamac
 ORGANISMO DE AGUA DE TECAMAC

PBRM-08b FICHA TECNICA DE SEGUIMIENTO DE INDICADORES 2024 DE GESTIÓN O ESTRATEGICO



TIPO DE FICHA: OSFEM

PILAR DE DESARROLLO / EJE TRANSVERSAL: II Eje transversal II: Gobierno Moderno, Capaz y Responsable

TEMA DE DESARROLLO: Finanzas públicas sanas

PROGRAMA PRESUPUESTARIO: 01692022 Fortalecimiento de los ingresos

PROYECTO PRESUPUESTARIO: 016920220101 Captación y recaudación de ingresos

016920220401 Registro y control de caja y tesorería

OBJETIVO DEL PROGRAMA PRESUPUESTARIO: Incluye acciones que permitan elevar la calidad, capacidad y equidad tributaria, con seguridad jurídica, transparencia y simplificación de trámites para el contribuyente, desarrollando un régimen fiscal que amplíe la base de contribuyentes e intensificando las acciones de control para el cumplimiento de las obligaciones tributarias que eviten la elusión y evasión fiscal.

DEPENDENCIA GENERAL: B00 FINANZAS Y ADMINISTRACION

DEPENDENCIA AUXILIAR: 205 Área de Ingresos 211 Área de Finanzas

ESTRUCTURA DEL INDICADOR

NOMBRE DEL INDICADOR: Porcentaje de invitaciones de pago a contribuyentes morosos, omisos y remisos detectados.

FÓRMULA DEL CÁLCULO: (Número de invitaciones de pago a contribuyentes morosos, omisos y remisos entregadas/ Total de invitaciones expedidas)*100

INTERPRETACIÓN: diferencia porcentual entre el número de recibos emitidos y el número de recibos emitidos a contribuyentes morosos

DIMENSIÓN QUE ATIENDE: Eficiencia

DESCRIPCIÓN DEL FACTOR DE COMPARACIÓN: Recibos emitidos

AMBITO GEOGRAFICO: Municipal Local

COBERTURA: Población General

LÍNEA BASE: recibos emitidos

Numero: NA 2.3

FRECUENCIA DE MEDICIÓN: Trimestral

COMPORTAMIENTO DE LAS VARIABLES DURANTE EL TRIMESTRE: Abril-Junio

VARIABLE	UNIDAD DE MEDIDA	OPERACION	META ANUAL	AVANCE TRIMESTRAL		AVANCE ACUMULADO	
				Programado	%	Alcanzado	%
Número de invitaciones de pago a contribuyentes morosos, omisos y remisos entregadas	Invitaciones a morosos		0.00	60,205.00	0.00	74,090.00	123.01
Total de invitaciones expedidas	Invitaciones expedidas		727,244.00	181,861.00	25.00	182,937.00	100.59

COMPORTAMIENTO DEL INDICADOR DESCRIPCIÓN DE LA METAANUAL

META ANUAL	AVANCE TRIMESTRAL			AVANCE ACUMULADO		
	Programado	Alcanzado	EF%	Programado	Alcanzado	EF%
33,10	33,10	40,48	122,30	Verde	0,00	0,00

DESCRIPCIÓN DE RESULTADOS Y JUSTIFICACIÓN EN CASO DE VARIACIÓN SUPERIOR A ± 10 % RESPECTO AL PROGRAMA


El semáforo es verde debido al cumplimiento de lo programado en el trimestre actual

EVALUACION DEL INDICADOR

Se recomienda mantener atención en el indicador para lograr la meta anual

DEPENDENCIA GENERAL: B00 FINANZAS Y ADMINISTRACION

DEPENDENCIA AUXILIAR: 205 Área de Ingresos 211 Área de Finanzas



Ing. Liliany Isabel Galindo Bertraud



C. Rael Buendía Sánchez



Tecamac

ORGANISMO DE AGUA DE TECAMAC

PRM-08b FICHA TECNICA DE SEGUIMIENTO DE INDICADORES 2024 DE GESTIÓN O ESTRATEGICO



Fdapas

TIPO DE FICHA: OSFEM

PILAR DE DESARROLLO / EJE TRANSVERSAL: II Eje transversal II: Gobierno Moderno, Capaz y Responsable

TEMA DE DESARROLLO: Finanzas públicas sanas

PROGRAMA PRESUPUESTARIO: 01050202 Fortalecimiento de los ingresos

PROYECTO PRESUPUESTARIO: 010502020101 Captación y recaudación de ingresos

OBJETIVO DEL PROGRAMA PRESUPUESTARIO: Incluye acciones que permitan elevar la calidad, capacidad y equidad tributaria, con seguridad jurídica, transparencia y simplificación de trámites para el contribuyente, desarrollando un régimen fiscal que amplíe la base de contribuyentes e intensificando las acciones de control para el cumplimiento de las obligaciones tributarias que eviten la elusión y evasión fiscal.

DEPENDENCIA GENERAL: BOD FINANZAS Y ADMINISTRACION

DEPENDENCIA AUXILIAR: 205 Área de Ingresos, 211 Área de Finanzas

NOMBRE DEL INDICADOR: Porcentaje de créditos fiscales recuperados.

FORMULA DEL CALCULO: (Número de créditos fiscales recuperados/Total de créditos fiscales determinados)*100

INTERPRETACION: la verificación de créditos fiscales recuperados respecto a los créditos fiscales determinados

DIMENSION QUE ATENDE: Eficiencia

DESCRIPCION DEL FACTOR DE COMPARACION: Créditos fiscales recuperados

AMBITO GEOGRAFICO: Municipal Local

COBERTURA: Población General

LINEA BASE: padrón

Numero: NA_24

ESTRUCTURA DEL INDICADOR

FRECUENCIA DE MEDICION: Trimestral

COMPORTAMIENTO DE LAS VARIABLES DURANTE EL TRIMESTRE: Abril-Junio

VARIABLE	UNIDAD DE MEDIDA	OPERACION	META ANUAL	AVANCE TRIMESTRAL		AVANCE ACUMULADO	
				Programado	%	Alcanzado	%
Número de créditos fiscales recuperados	crédito recuperado		0.00	10,000.00	0.00	0.00	0.00
Total de créditos fiscales determinados	Crédito determinado		240,000.00	60,000.00	25.00	74,000.00	123.43

COMPORTAMIENTO DEL INDICADOR DESCRIPCION DE LA META ANUAL

recuperar el total de créditos fiscales determinados

TRIMESTRE: Abril-Junio

META ANUAL	AVANCE TRIMESTRAL			AVANCE ACUMULADO		
	Programado	Alcanzado	EF%	Programado	Alcanzado	EF%
16.67	16.67	0.00	0.00	0.00	0.00	0.00


DESCRIPCION DE RESULTADOS Y JUSTIFICACION EN CASO DE VARIACION SUPERIOR A 10 % RESPECTO A LO PROGRAMADO Debido a que el trimestre desarrollado con las fechas de recaudación el número de usuarios nuevos aumenta relativamente respecto a los detectados en el trimestre anterior.

EVALUACION DEL INDICADOR

Se recomienda implementar medidas de recaudación para aumentar el número de créditos fiscales recuperados

DEPENDENCIA GENERAL: BOD FINANZAS Y ADMINISTRACION

DEPENDENCIA AUXILIAR: 205 Área de Ingresos, 211 Área de Finanzas





Tecámac
 GOBIERNO MUNICIPAL
 ORGANISMO DE AGUA DE TECAMAC

PBrm-08b FICHA TECNICA DE SEGUIMIENTO DE INDICADORES 2024 DE GESTIÓN O ESTRATEGICO

TIPO DE FICHA: OSFEM

PILAR DE DESARROLLO: EJE TRANSVERSAL:
 II Eje transversal II: Gobierno Moderno, Capaz y Responsable

TEMA DE DESARROLLO:
 Gestión para Resultados y evaluación del desempeño

PROGRAMA PRESUPUESTARIO:
 01050205 Planeación y presupuesto basado en resultados

PROYECTO PRESUPUESTARIO:
 010502050107 Planeación y evaluación para el desarrollo municipal

OBJETIVO DEL PROGRAMA PRESUPUESTARIO:
 Incluye las acciones y procedimientos necesarios para desarrollar y fortalecer las fases para la planeación, programación, presupuestación, seguimiento y evaluación programático - presupuestal, considerando las fases del registro contable - presupuestal y el correspondiente proceso de rendición de cuentas, adicionalmente, incluye los procedimientos de planeación y evaluación de los planes de desarrollo.

DEPENDENCIA GENERAL:
 A00 DIRECCION GENERAL

DEPENDENCIA AUXILIAR:
 230 Área de Planes y Programas

NOMBRE DEL INDICADOR:
 Porcentaje de asesorías brindadas en materia del Sistema de Evaluación del Desempeño Municipal.

FÓRMULA DEL CÁLCULO:
 (Total de asesorías brindadas en materia del SED / Total de asesorías solicitadas en materia del SED) * 100

INTERPRETACIÓN:
 porcentaje de asesorías brindadas respecto al total de asesorías solicitadas

DIMENSIÓN QUE ATIENDE:
 Eficiencia

DESCRIPCIÓN DEL FACTOR DE COMPARACIÓN:
 Asesorías brindadas en materia de planeación

AMBITO GEOGRAFICO:
 Municipal Local

COBERTURA:
 Administración Pública Descentralizada

LÍNEA BASE:
 biblioteca

Numero: NC 2

COMPORTAMIENTO DE LAS VARIABLES DURANTE EL TRIMESTRE: Abril-Junio

VARIABLE	UNIDAD DE MEDIDA	OPERACION	META ANUAL	AVANCE TRIMESTRAL		AVANCE ACUMULADO	
				Programado	%	Alcanzado	%
Total de asesorías brindadas en materia del SED	asesoría brindada	Sumable	20.00	5.00	25.00	5.00	100.00
Total de asesorías solicitadas en materia del SED	asesoría solicitada	Sumable	20.00	5.00	25.00	5.00	100.00

brindar el 100% de asesorías que sean solicitadas en materia del SED

COMPORTAMIENTO DEL INDICADOR
 DESCRIPCION DE LA META ANUAL

META ANUAL	AVANCE TRIMESTRAL				AVANCE ACUMULADO			
	Programado	Alcanzado	EF%	SEMAFORO	Programado	Alcanzado	EF%	SEMAFORO
100.00	100.00	100.00	100.00	Verde	100.00	80.00	80.00	Verde

DESCRIPCION DE RESULTADOS Y JUSTIFICACION EN CASO DE VARIACION SUPERIOR A ± 10 % RESPECTO AL PROGRAMA
 El semáforo es crítico debido a que no se cumplió con el programa en el trimestre

EVALUACION DEL INDICADOR

La evaluación es buena en comparación con el trimestre anterior, el semáforo es verde debido al cumplimiento de la meta programada

DEPENDENCIA GENERAL:
 A00 DIRECCION GENERAL

DEPENDENCIA AUXILIAR:
 230 Área de Planes y Programas





Tecamac
ORGANISMO DE AGUA DE TECAMAC

Pbrm-08b FICHA TECNICA DE SEGUIMIENTO DE INDICADORES 2024 DE GESTIÓN O ESTRATEGICO

TIPO DE FICHA: OSFEM

PILAR DE DESARROLLO/ EJE TRANSVERSAL: II Eje transversal II: Gobierno Moderno, Capaz y Responsable

TEMA DE DESARROLLO: Gestión para Resultados y evaluación del desempeño

PROGRAMA PRESUPUESTARIO: 01069206 Planeación y presupuesto basado en resultados

PROYECTO PRESUPUESTARIO: 010692060107 Planeación y evaluación para el desarrollo municipal

OBJETIVO DEL PROGRAMA PRESUPUESTARIO: Incluye las acciones y procedimientos necesarios para desarrollar y fortalecer las fases para la planeación, programación, presupuestación, seguimiento y evaluación programático - presupuestal, considerando las fases del registro contable - presupuestal y el correspondiente proceso de rendición de cuentas, adicionalmente, incluye los procedimientos de planeación y evaluación de los planes de desar

DEPENDENCIA GENERAL: A00 DIRECCION GENERAL

DEPENDENCIA AUXILIAR: 230 Area de Planes y Programas

ESTRUCTURA DEL INDICADOR

NOMBRE DEL INDICADOR: Porcentaje de cumplimiento en la elaboración y publicación del PAE.

FÓRMULA DEL CÁLCULO: (Elaboración y publicación del PAE / Documento programado a elaborar y publicar) * 100

INTERPRETACIÓN: Cumplimiento con el Programa Anual de Evaluación

DIMENSIÓN QUE ATIENDE: Eficiencia

DESCRIPCIÓN DEL FACTOR DE COMPARACIÓN: Programa Anual de Evaluación

AMBITO GEOGRAFICO: Municipal Local

COBERTURA: Administración Pública Descentralizada

LINEA BASE: PAE

Numero: NC 3

FRECUENCIA DE MEDICIÓN: Trimestral

COMPORTAMIENTO DE LAS VARIABLES DURANTE EL TRIMESTRE: Abril-Junio

VARIABLE	UNIDAD DE MEDIDA	OPERACION	AVANCE TRIMESTRAL		AVANCE ACUMULADO	
			Programado	%	Alcanzado	%
Elaboración y publicación del PAE	PAE	Constante	0.00	1.00	0.00	1.00
Documento programado a elaborar y publicar	PAE	Constante	0.00	1.00	0.00	1.00

**COMPORTAMIENTO DEL INDICADOR
DESCRIPCIÓN DE LA META ANUAL**

META ANUAL	TRIMESTRE: Abril-Junio						
	AVANCE TRIMESTRAL		AVANCE ACUMULADO				
Programado	Alcanzado	EF%	SEMAFORO	Programado	Alcanzado	EF%	SEMAFORO
100.00	100.00	100.00	Verde	100.00	100.00	100.00	Verde

DESCRIPCIÓN DE RESULTADOS Y JUSTIFICACIÓN EN CASO DE VARIACIÓN SUPERIOR A 10 % RESPECTO AL PROGRAMA
Se elaboró el PAE de acuerdo a la programación anual

EVALUACIÓN DEL INDICADOR

El semáforo es verde debido al cumplimiento de la elaboración del documento referido

DEPENDENCIA GENERAL: A00 DIRECCION GENERAL
DEPENDENCIA AUXILIAR: 230 Area de Planes y Programas





Tecámac
 GOBIERNO MUNICIPAL
 ORGANISMO DE AGUA DE TECAMAC

PRM-08b FICHA TECNICA DE SEGUIMIENTO DE INDICADORES 2024 DE GESTION O ESTRATEGICO



TIPO DE FICHA: OSFEM

PILAR DE DESARROLLO / EJE TRANSVERSAL: II Eje transversal II: Gobierno Moderno, Capaz y Responsable
TEMA DE DESARROLLO: Gestión para Resultados y evaluación del desempeño
PROGRAMA PRESUPUESTARIO: 01050205 Planeación y presupuesto basado en resultados
PROYECTO PRESUPUESTARIO: 010502050107 Planeación y evaluación para el desarrollo municipal
OBJETIVO DEL PROGRAMA PRESUPUESTARIO: Incluye las acciones y procedimientos necesarios para desarrollar y fortalecer las fases para la planeación, programación, presupuestación, seguimiento y evaluación programático - presupuestal, considerando las fases del registro contable - presupuestal y el correspondiente proceso de rendición de cuentas, adicionalmente, incluye los procedimientos de planeación y evaluación de los planes de ósea
DEPENDENCIA GENERAL: A00 DIRECCION GENERAL
DEPENDENCIA AUXILIAR: 230 Area de Planes y Programas

ESTRUCTURA DEL INDICADOR

FRECUENCIA DE MEDICION: Trimestral

NOMBRE DEL INDICADOR: Porcentaje de informes de avance del Plan de Desarrollo Municipal presentados.
FORMULA DEL CALCULO: (Informes de avance del Plan de Desarrollo Municipal presentados / Informes de avance del Plan de Desarrollo Municipal programados) * 100
INTERPRETACION:
DIMENSION QUE ATIENDE: Eficiencia
DESCRIPCION DEL FACTOR DE COMPARACION:
AMBITO GEOGRAFICO:
COBERTURA:
LINEA BASE
 Numero: NC 4 No aplica

COMPORTAMIENTO DE LAS VARIABLES DURANTE EL TRIMESTRE: Abril-Junio

VARIABLE	UNIDAD DE MEDIDA	OPERACION	META ANUAL		AVANCE TRIMESTRAL		AVANCE ACUMULADO		
			Programado	%	Alcanzado	%	Programado	%	Alcanzado
Informes de avance del Plan de Desarrollo Municipal presentados			0.00	0.00	0.00	0.00	0.00	0.00	0.00
Informes de avance del Plan de Desarrollo Municipal programados			0.00	0.00	0.00	0.00	0.00	0.00	0.00

COMPORTAMIENTO DEL INDICADOR
 DESCRIPCION DE LA META ANUAL

TRIMESTRE: Abril-Junio

META ANUAL	AVANCE TRIMESTRAL			AVANCE ACUMULADO		
	Programado	Alcanzado	EF%	Programado	Alcanzado	EF%
0.00	0.00	0.00	0.00	0.00	0.00	0.00

DESCRIPCION DE RESULTADOS Y JUSTIFICACION EN CASO DE VARIACION SUPERIOR A 10 % RESPECTO A LO PROGRAMADO

EVALUACION DEL INDICADOR

DEPENDENCIA GENERAL:
 DEPENDENCIA AUXILIAR:

A00 DIRECCION GENERAL
 230 Area de Planes y Programas





Tecamac
 ORGANISMO DE AGUA DE TECAMAC



PRM-08b FICHA TECNICA DE SEGUIMIENTO DE INDICADORES 2024 DE GESTIÓN O ESTRATEGICO

TIPO DE FICHA: OSFEM

PLAR DE DESARROLLO / EJE TRANSVERSAL:
 II Eje transversal II: Gobierno Moderno, Capaz y Responsable

TEMA DE DESARROLLO:
 Gestión para Resultados y evaluación del desempeño

PROGRAMA PRESUPUESTARIO:
 01050205 Planeación y presupuesto basado en resultados

PROYECTO PRESUPUESTARIO:
 010502050107 Planeación y evaluación para el desarrollo municipal

OBJETIVO DEL PROGRAMA PRESUPUESTARIO:
 Incluye las acciones y procedimientos necesarios para desarrollar y fortalecer las fases para la planeación, programación, presupuestación, seguimiento y evaluación programático - presupuestal, considerando las fases del registro contable - presupuestal y el correspondiente proceso de rendición de cuentas, adicionalmente, incluye los procedimientos de planeación y evaluación de los planes de desar

DEPENDENCIA GENERAL:
 A00 DIRECCION GENERAL

DEPENDENCIA AUXILIAR:
 230 Area de Planes y Programas

ESTRUCTURA DEL INDICADOR

NOMBRE DEL INDICADOR: Porcentaje de alineación de formatos de PPRM en cumplimiento al Manual de Planeación, programación y presupuestación

FORMULA DEL CALCULO: (Formatos PPRM requisitados en alineación al Manual de Planeación, programación y Presupuestación vigente/Total de formatos PPRM manejados por ayuntamiento)*100

INTERPRETACION: Cumplimiento con los formatos PPRM vigentes y requeridos

DIMENSION QUE ATIENDE: Eficiencia

DESCRIPCION DEL FACTOR DE COMPARACION: Formatos PPRM presentados

AMBITO GEOGRAFICO: Municipal Local

COBERTURA: Administración Pública Descentralizada

LINEA BASE: proyecto anual

Numero: NA 1.1

FRECUENCIA DE MEDICION: Trimestral

COMPORTAMIENTO DE LAS VARIABLES DURANTE EL TRIMESTRE: Abril-Junio

VARIABLE	UNIDAD DE MEDIDA	OPERACION	META ANUAL	AVANCE TRIMESTRAL		AVANCE ACUMULADO	
				Programado	%	Alcanzado	%
Formatos PPRM requisitados en alineación al Manual de Planeación, programación y Presupuestación vigente	Formato	No sumable	6.00	2.00	33.33	2.00	100.00
Total de formatos PPRM manejados por ayuntamiento	Formato	No sumable	6.00	2.00	33.33	2.00	100.00

Cumplir con el total de formatos solicitados en el manual

COMPORTAMIENTO DEL INDICADOR
 DESCRIPCION DE LA META ANUAL

TRIMESTRE: Abril-Junio

META ANUAL	AVANCE TRIMESTRAL		AVANCE ACUMULADO	
	Programado	Alcanzado	Programado	Alcanzado
100.00	100.00	100.00	100.00	100.00

EVALUACION DEL INDICADOR

Se recomienda mantener atención al indicador para su cumplimiento

DEPENDENCIA GENERAL: A00 DIRECCION GENERAL

DEPENDENCIA AUXILIAR: 230 Area de Planes y Programas





Tecamac
COMANDO EN JEFE FUERZA ARMADA NACIONAL

ORGANISMO DE AGUA DE TECAMAC

PBrm-08b FICHA TECNICA DE SEGUIMIENTO DE INDICADORES 2024 DE GESTIÓN O ESTRATEGICO



TIPO DE FICHA: OSFEM

PILAR DE DESARROLLO / EJE TRANSVERSAL: II Eje transversal II: Gobierno Moderno, Capaz y Responsable

TEMA DE DESARROLLO: Gestión para Resultados y evaluación del desempeño

PROGRAMA PRESUPUESTARIO: 01092015 Planeación y presupuesto basado en resultados

PROYECTO PRESUPUESTARIO: 01092050107 Planeación y evaluación para el desarrollo municipal

OBJETIVO DEL PROGRAMA PRESUPUESTARIO: Incluye las acciones y procedimientos necesarios para desarrollar y fortalecer las fases para la planeación, programación, presupuestación, seguimiento y evaluación programático - presupuestal, considerando las fases del registro contable - presupuestal y el correspondiente proceso de rendición de cuentas, adicionalmente, incluye los procedimientos de planeación y evaluación de los planes de desar

DEPENDENCIA GENERAL: A00 DIRECCION GENERAL

DEPENDENCIA AUXILIAR: 230 Area de Planes y Programas

NOMBRE DEL INDICADOR: Porcentaje de asesorías en materia de indicadores de desempeño.

FORMULA DEL CALCULO: (Asesorías en materia de indicadores / Total de asesorías brindadas en materia del SEDM) * 100

INTERPRETACION: porcentaje de asesorías brindadas en materia de desempeño respecto al total de asesorías solicitadas en el ejercicio fiscal 2024

DIMENSION QUE ATENDE: Eficiencia

DESCRIPCION DEL FACTOR DE COMPARACION: Asesorías otorgadas en materia de desempeño

AMBITO GEOGRAFICO: Municipal Local

COBERTURA: Administración Pública Descentralizada

LINEA BASE: bilicora

Numero: NA 2.1

ESTRUCTURA DEL INDICADOR

FRECUENCIA DE MEDICION: Trimestral

VARIABLE	UNIDAD DE MEDIDA	OPERACION	META ANUAL	AVANCE TRIMESTRAL		AVANCE ACUMULADO					
				Programado	%	Alcanzado	%	Alcanzado	%		
Asesorías en materia de indicadores	asesoría	Sumable	20,00	5,00	25,00	5,00	100,00	10,00	50,00	5,00	80,00
Total de asesorías brindadas en materia del SEDM	asesoría	Sumable	20,00	5,00	25,00	5,00	100,00	10,00	50,00	5,00	80,00

Verificar el 100 de asesorías que sean solicitadas en materia del SEDM

COMPORTAMIENTO DEL INDICADOR
DESCRIPCION DE LA META ANUAL

META ANUAL	AVANCE TRIMESTRAL			AVANCE ACUMULADO		
	Programado	Alcanzado	EF%	Programado	Alcanzado	EF%
100,00	100,00	100,00	100,00	100,00	80,00	80,00

DESCRIPCION DE RESULTADOS Y JUSTIFICACION EN CASO DE VARIACION SUPERIOR A 10 % RESPECTO ALO PROGRAMADO
El semáforo es verde debido a que se cumplió con la meta trimestral en comparación con el trimestre anterior

EVALUACION DEL INDICADOR

Se recomienda revisar las metas para lograr el cumplimiento en el siguiente trimestre
DEPENDENCIA GENERAL: A00 DIRECCION GENERAL
DEPENDENCIA AUXILIAR: 230 Area de Planes y Programas





Tecámac
 ORGANISMO DE AGUA DE TECAMAC

PRH-08b FICHA TECNICA DE SEGUIMIENTO DE INDICADORES 2024 DE GESTIÓN O ESTRATEGICO



TIPO DE FICHA: OSFEM

PILAR DE DESARROLLO / EJE TRANSVERSAL: II Eje transversal II: Gobierno Moderno, Capaz y Responsable

TEMA DE DESARROLLO: Gestión para Resultados y evaluación del desempeño

PROGRAMA PRESUPUESTARIO: 01050203 Planeación y presupuesto basado en resultados

PROYECTO PRESUPUESTARIO: 010502030107 Planeación y evaluación para el desarrollo municipal

OBJETIVO DEL PROGRAMA PRESUPUESTARIO: Incluye las acciones y procedimientos necesarios para desarrollar y fortalecer las fases para la planeación, programación, presupuestación, seguimiento y evaluación programático - presupuestal, considerando las fases del registro contable - presupuestal y el correspondiente proceso de rendición de cuentas, adicionalmente, incluye los procedimientos de planeación y evaluación de los planes de desarrollo

DEPENDENCIA GENERAL: A00 DIRECCION GENERAL

DEPENDENCIA AUXILIAR: 230 Área de Planes y Programas

ESTRUCTURA DEL INDICADOR

NOMBRE DEL INDICADOR: Porcentaje de asesorías en materia de evaluaciones.

FÓRMULA DEL CÁLCULO: (Asesorías en materia de evaluaciones / Total de asesorías brindadas en materia del SEDM) * 100

INTERPRETACIÓN: porcentaje de asesorías brindadas en materia de evaluaciones respecto al total de asesorías brindadas en materia de evaluaciones para el ejercicio 2024

DIMENSION QUE ATIENDE: Eficacia FRECUENCIA DE MEDICIÓN: Trimestral

DESCRIPCIÓN DEL FACTOR DE COMPARACIÓN: asesorías brindadas en materia de evaluación

AMBITO GEOGRAFICO: Municipal Local

COBERTURA: Administración Pública Descentralizada

LINEA BASE: bitórica

Numero: NA 2.2

COMPORTAMIENTO DE LAS VARIABLES DURANTE EL TRIMESTRE: Abril-Junio

VARIABLE	UNIDAD DE MEDIDA	OPERACION	META ANUAL	AVANCE TRIMESTRAL		AVANCE ACUMULADO	
				Programado	%	Alcanzado	%
Asesorías en materia de evaluaciones	asesoría	Sumable	20.00	5.00	25.00	5.00	100.00
Total de asesorías brindadas en materia del SEDM	asesoría	Sumable	20.00	5.00	25.00	5.00	100.00

COMPORTAMIENTO DEL INDICADOR
 DESCRIPCIÓN DE LA META ANUAL

Brindar el 100% de asesorías solicitadas en materia de evaluaciones

TRIMESTRE: Abril-Junio

META ANUAL	AVANCE TRIMESTRAL			AVANCE ACUMULADO		
	Programado	Alcanzado	EF%	Programado	Alcanzado	EF%
100.00	100.00	100.00	100.00	Verde	100.00	Verde

DESCRIPCIÓN DE RESULTADOS Y JUSTIFICACIÓN EN CASO DE VARIACIÓN SUPERIOR A 10% RESPECTO ALLO PROGRAMADO
 El semáforo es verde debido al cumplimiento de metas en comparación con el trimestre anterior

EVALUACION DEL INDICADOR

Se recomienda revisar la meta programada para su cumplimiento en el trimestre siguiente

DEPENDENCIA GENERAL: A00 DIRECCION GENERAL

DEPENDENCIA AUXILIAR: 230 Área de Planes y Programas



Cdadapas
 DIRECCIÓN GENERAL



Cdadapas
 UNIDAD DE EVALUACIÓN Y TRANSPARENCIA



Tecámac
 GOBIERNO MUNICIPAL
 ORGANISMO DE AGUA DE TECAMAC

Pbr-08b FICHA TECNICA DE SEGUIMIENTO DE INDICADORES 2024 DE GESTIÓN O ESTRATEGICO



TIPO DE FICHA: OSFEM

PILAR DE DESARROLLO / EJE TRANSVERSAL: Eje transversal II: Gobierno Moderno, Capaz y Responsable
TEMA DE DESARROLLO: Gestión para Resultados y evaluación del desempeño
PROGRAMA PRESUPUESTARIO: 01050205 Planación y presupuesto basado en resultados
PROYECTO PRESUPUESTARIO: 010502050107 Planación y evaluación para el desarrollo municipal
OBJETIVO DEL PROGRAMA PRESUPUESTARIO: Incluye las acciones y procedimientos necesarios para desarrollar y fortalecer las fases para la planeación, programación, presupuestación, seguimiento y evaluación programático - presupuestal, considerando las fases del registro contable - presupuestal y el correspondiente proceso de rendición de cuentas, adicionalmente, incluye los procedimientos de planeación y evaluación de los planes de desar
DEPENDENCIA GENERAL: A00 DIRECCION GENERAL
DEPENDENCIA AUXILIAR: 230 Area de Planes y Programas

ESTRUCTURA DEL INDICADOR

NOMBRE DEL INDICADOR: Porcentaje de cumplimiento de las evaluaciones señaladas en el PAE.
FORMULA DEL CALCULO: (Total de evaluaciones realizadas señaladas en el PAE / Total de evaluaciones señaladas en el PAE) *100
INTERPRETACION: Atención a las evaluaciones señaladas en el PAE
DIMENSION QUE ATIENDE: Eficiencia
DESCRIPCION DEL FACTOR DE COMPARACION: Evaluaciones al PAE
AMBITO GEOGRAFICO: Municipal Local
COBERTURA: Administración Pública Descentralizada
LINEA BASE: PAE
Numero: NA 3.1

FRECUENCIA DE MEDICION: Trimestral

COMPORTAMIENTO DE LAS VARIABLES DURANTE EL TRIMESTRE: Abril-Junio

VARIABLE	UNIDAD DE MEDIDA	OPERACION	META ANUAL	AVANCE TRIMESTRAL		AVANCE ACUMULADO	
				Programado	%	Programado	%
Total de evaluaciones realizadas señaladas en el PAE	Señalamiento atendido	Sumable	1.00	0.00	0.00	0.00	0.00
Total de evaluaciones señaladas en el PAE	Señalamiento	Sumable	1.00	0.00	0.00	0.00	0.00

COMPORTAMIENTO DEL INDICADOR
DESCRIPCION DE LA META ANUAL
 Atender el 100% de señalamientos al PAE

TRIMESTRE: Abril-Junio

META ANUAL	AVANCE TRIMESTRAL			AVANCE ACUMULADO		
	Programado	Alcanzado	EF%	Programado	Alcanzado	EF%
100.00	0.00	0.00	0.00	0.00	0.00	0.00

DESCRIPCION DE RESULTADOS Y JUSTIFICACION EN CASO DE VARIACION SUPERIOR A 10 % RESPECTO AL O PROGRAMADO
 No se señalan evaluaciones en el trimestre actual

EVALUACION DEL INDICADOR

No se señalan evaluaciones en el trimestre actual
DEPENDENCIA GENERAL: A00 DIRECCION GENERAL
DEPENDENCIA AUXILIAR: 230 Area de Planes y Programas





Tecamac
MUNICIPIO DE TECAMAC
ESTADO DE QUERÉTARO

ORGANISMO DE AGUA DE TECAMAC

PRM-08b FICHA TECNICA DE SEGUIMIENTO DE INDICADORES 2024 DE GESTIÓN O ESTRATEGICO



Adapas
UNIDAD DE INFORMACIÓN, PLANEACIÓN, PRESUPUESTACIÓN, EVALUACIÓN Y TRANSACCIONES

TIPO DE FICHA: OSFEM

PLAR DE DESARROLLO / EJE TRANSVERSAL: II Eje transversal II: Gobierno Moderno, Capaz y Responsable

TEMA DE DESARROLLO: Gestión para Resultados y evaluación del desempeño

PROGRAMA PRESUPUESTARIO: 01050205 Planeación y presupuesto basado en resultados

PROYECTO PRESUPUESTARIO: 010502050107 Planeación y evaluación para el desarrollo municipal

OBJETIVO DEL PROGRAMA PRESUPUESTARIO: Incluye las acciones y procedimientos necesarios para desarrollar y fortalecer las fases para la planeación, programación, presupuestación, seguimiento y evaluación programático - presupuestal, considerando las bases del registro contable - presupuestal y el correspondiente proceso de rendición de cuentas, adicionalmente, incluye los procedimientos de planeación y evaluación de los planes de desar

DEPENDENCIA GENERAL: A00 DIRECCION GENERAL

DEPENDENCIA AUXILIAR: 230 Area de Planes y Programas

NOMBRE DEL INDICADOR: Promedio de acuerdos cumplidos en sesiones del COPLADEMUN.

FÓRMULA DEL CÁLCULO: (Acuerdos del COPLADEMUN cumplidos/ Total de sesiones del COPLADEMUN realizadas)

INTERPRETACIÓN: Eficiencia

DIMENSIÓN QUE ATIENDE: Eficiencia

DESCRIPCIÓN DEL FACTOR DE COMPARACIÓN:

AMBITO GEOGRAFICO:

COBERTURA:

LÍNEA BASE

Número: NA 4.1 No aplica

ESTRUCTURA DEL INDICADOR

FRECUENCIA DE MEDICIÓN: Trimestral

COMPORTAMIENTO DE LAS VARIABLES DURANTE EL TRIMESTRE: Abril-Junio

VARIABLE	UNIDAD DE MEDIDA	OPERACION	META ANUAL	AVANCE TRIMESTRAL		AVANCE ACUMULADO	
				Programado	%	Programado	%
Acuerdos del COPLADEMUN cumplidos			0.00	0.00	0.00	0.00	0.00
Total de sesiones del COPLADEMUN realizadas			0.00	0.00	0.00	0.00	0.00

COMPORTAMIENTO DEL INDICADOR
DESCRIPCIÓN DE LA META ANUAL

META ANUAL	AVANCE TRIMESTRAL				AVANCE ACUMULADO			
	Programado	Alcanzado	EF%	SEMAFORO	Programado	Alcanzado	EF%	SEMAFORO
0.00	0.00	0.00	0.00		0.00	0.00	0.00	

DESCRIPCIÓN DE RESULTADOS Y JUSTIFICACIÓN EN CASO DE VARIACIÓN SUPERIOR A ± 10 % RESPECTO A LO PROGRAMADO

EVALUACIÓN DEL INDICADOR

DEPENDENCIA GENERAL: A00 DIRECCION GENERAL

DEPENDENCIA AUXILIAR: 230 Area de Planes y Programas





ORGANISMO DE AGUA DE TECAMAC

PHRn-08b FICHA TECNICA DE SEGUIMIENTO DE INDICADORES 2024 DE GESTIÓN O ESTRATEGICO



TIPO DE FICHA: OSFEM

PILAR DE DESARROLLO / EJE TRANSVERSAL:

II Eje transversal II: Gobierno Moderno, Capaz y Responsable
Gestión para Resultados y evaluación del desempeño.

PROGRAMA PRESUPUESTARIO:

010502060301 Control del patrimonio y normatividad

010502060401 Simplificación y modernización de la administración pública

OBJETIVO DEL PROGRAMA PRESUPUESTARIO:

Comprende el conjunto de actividades y herramientas para coadyuvar a que la actuación de los servidores públicos sea eficaz, eficiente y transparente, a fin de generar resultados con apoyo a los principios de legalidad, objetividad, profesionalismo, honradez, lealtad, imparcialidad, eficiencia, equidad, transparencia, economía, integridad, que permitan la toma de decisiones sobre la apil

DEPENDENCIA GENERAL:

A00 DIRECCION GENERAL
214 Área de Coordinación Institucional

ESTRUCTURA DEL INDICADOR

NOMBRE DEL INDICADOR:

Tasa de variación de servidores públicos municipales en funciones.

FÓRMULA DEL CALCULO:

((Servidores públicos en funciones en el semestre actual/Servidores públicos en funciones en el semestre anterior)-1)*100

INTERPRETACIÓN:

La variación porcentual entre la cantidad de servidores públicos en funciones en el semestre actual respecto a la cantidad de servidores públicos en funciones en el semestre anterior.

Semestral

DIMENSION QUE ATIENDE:

Eficiencia

DESCRIPCIÓN DEL FACTOR DE COMPARACIÓN:

base de datos con el total de servidores públicos en funciones en el semestre actual

AMBITO GEOGRAFICO:

Municipal Local

COBERTURA:

Administración Pública Descentralizada

LÍNEA BASE

base de datos 2023

Numero: NC 1

COMPORTAMIENTO DE LAS VARIABLES DURANTE EL TRIMESTRE: Abril-Junio

VARIABLE	UNIDAD DE MEDIDA	OPERACION	META ANUAL	AVANCE TRIMESTRAL				AVANCE ACUMULADO			
				Programado	%	Alcanzado	%	Programado	%	Alcanzado	%
Servidores públicos en funciones en el semestre actual	Servidores públicos	No sumable	499.00	499.00	100.00	499.00	100.00	499.00	100.00	499.00	100.00
Servidores públicos en funciones en el semestre anterior	Servidores públicos	No sumable	464.00	464.00	100.00	499.00	107.54	464.00	100.00	499.00	107.54

Base de datos con el total de servidores públicos actuales en el organismo

COMPORTAMIENTO DEL INDICADOR
DESCRIPCIÓN DE LA META ANUAL

META ANUAL	AVANCE TRIMESTRAL				AVANCE ACUMULADO			
	Programado	Alcanzado	EF%	SEMAFORO	Programado	Alcanzado	EF%	SEMAFORO
7.54	7.54	0.00	0.00	Verde	7.54	0.00	0.00	Verde

DESCRIPCIÓN DE RESULTADOS Y JUSTIFICACIÓN EN CASO DE VARIACIÓN SUPERIOR A ± 10 % RESPECTO AL PROGRAMA
Los servidores públicos en funciones son las requeridas para lograr las actividades que el organismo realiza

EVALUACION DEL INDICADOR

El semáforo es verde y se recomienda mantener el número de servidores públicos en relación con las actividades del organismo

DEPENDENCIA GENERAL:

A00 DIRECCION GENERAL

DEPENDENCIA AUXILIAR:

214 Área de Patrimonio, 231 Área de Coordinación Institucional



C. Fidel Zandora Ramírez



C. Axel Buenavía Sánchez

FECHA DE ELABORACION: 05/09/2024

Hoja: 31 de 123



Tecámac
MUNICIPIO DE TECÁMAC

ORGANISMO DE AGUA DE TECAMAC

PRM-08b FICHA TECNICA DE SEGUIMIENTO DE INDICADORES 2024 DE GESTIÓN O ESTRATEGICO



TIPO DE FICHA: OSFEM

PILAR DE DESARROLLO / EJE TRANSVERSAL:

II Eje transversal II: Gobierno Moderno, Capaz y Responsable

TEMA DE DESARROLLO:

Gestión para Resultados y evaluación del desempeño.

PROGRAMA PRESUPUESTARIO:

01050206 Consolidación de la administración pública de resultados

PROYECTO PRESUPUESTARIO:

010502060301 Control del patrimonio y normatividad

OBJETIVO DEL PROGRAMA PRESUPUESTARIO:

Comprende el conjunto de actividades y herramientas para coadyuvar a que la actuación de los servidores públicos sea eficaz, eficiente y transparente, a fin de generar resultados con apego a los principios de legalidad, objetividad, profesionalismo, honradez, lealtad, imparcialidad, eficiencia, eficacia, equidad, transparencia, economía, integridad, que permitan la toma de decisiones sobre la API

DEPENDENCIA GENERAL:

A00 DIRECCION GENERAL

DEPENDENCIA AUXILIAR:

214 Área de Patrimonio,231 Área de Coordinación Institucional

ESTRUCTURA DEL INDICADOR

NOMBRE DEL INDICADOR:

Tasa de variación del gasto ejercido por concepto de adquisiciones, bienes y servicios.

FORMULA DEL CALCULO:

(Monto ejercido por concepto de adquisiciones, bienes y servicios del semestre actual/ Monto por concepto de adquisiciones, bienes y servicios ejercidos del semestre anterior)-1) *100

INTERPRETACION:

variación porcentual del gasto por concepto de adquisiciones, bienes y servicios del semestre actual respecto al semestre anterior

DIMENSION QUE ATIENDE:

Eficiencia

DESCRIPCION DEL FACTOR DE COMPARACION:

gasto ejercido por concepto de adquisiciones

AMBITO GEOGRAFICO:

presupuesto 2023

COBERTURA:

presupuesto 2023

LINEA BASE

presupuesto 2023

COMPORTAMIENTO DE LAS VARIABLES DURANTE EL TRIMESTRE: Abril-Junio

MONTO EJERCIDO POR CONCEPTO DE ADQUISICIONES, BIENES Y SERVICIOS DEL SEMESTRE ACTUAL	UNIDAD DE MEDIDA	OPERACION	META ANUAL	AVANCE TRIMESTRAL		AVANCE ACUMULADO	
				Programado	%	Programado	%
Pagos Mon		Sumable	311,000,000.00	160,784,592.00	51.70	160,784,592.00	51.70
Pagos Mon		Sumable	299,097,431.72	148,436,095.40	49.63	148,436,095.40	49.63

Verificación porcentual del gasto ejercido por concepto de adquisiciones, bienes y servicios del semestre actual respecto al semestre anterior

COMPORTAMIENTO DEL INDICADOR

DESCRIPCION DE LA META ANUAL

META ANUAL	AVANCE TRIMESTRAL			AVANCE ACUMULADO		
	Programado	Alcanzado	EF%	Programado	Alcanzado	EF%
3.98	8.32	3.98	47.84	8.32	3.98	47.84
			Verde			Verde


EVALUACION DEL INDICADOR

El semáforo del indicador es verde, se recomienda seguir a lo establecido en el presupuesto anual

DEPENDENCIA GENERAL: A00 DIRECCION GENERAL
DEPENDENCIA AUXILIAR: 214 Área de Patrimonio,231 Área de Coordinación Institucional



C. Fidel Zambrano Yañez



VO. BO.

C. Axel Branda Sánchez



ORGANISMO DE AGUA DE TECAMAC

PBRM-08b FICHA TECNICA DE SEGUIMIENTO DE INDICADORES 2024 DE GESTIÓN O ESTRATEGICO



TIPO DE FICHA: OSFEM

PILAR DE DESARROLLO / EJE TRANSVERSAL: II Eje transversal II: Gobierno Moderno, Capaz y Responsable

TEMA DE DESARROLLO: Gestión para Resultados y evaluación del desempeño.

PROGRAMA PRESUPUESTARIO: 010502060301 Control del patrimonio y normalidad

PROYECTO PRESUPUESTARIO: 010502060301 Control del patrimonio y normalidad

OBJETIVO DEL PROGRAMA PRESUPUESTARIO: Comprende el conjunto de actividades y herramientas para contribuir a que la actuación de los servidores públicos sea eficaz, eficiente y transparente, a fin de generar resultados con apego a los principios de legalidad, objetividad, profesionalismo, honradez, imparcialidad, eficiencia, equidad, transparencia, economía, integridad, que permitan la toma de decisiones sobre la api

DEPENDENCIA GENERAL: A00 DIRECCION GENERAL

DEPENDENCIA AUXILIAR: 214 Área de Patrimonio, 231 Área de Coordinación Institucional

ESTRUCTURA DEL INDICADOR

NOMBRE DEL INDICADOR: Tasa de variación en el registro de bienes patrimoniales.

FORMULA DEL CALCULO: (Registros de bienes patrimoniales del semestre actual/ Registro de bienes patrimoniales del semestre anterior)-1)*100

INTERPRETACION: variación porcentual de los bienes patrimoniales registrados en el inventario en el semestre actual respecto a los bienes registrados en el semestre anterior

DIMENSION QUE ATENDE: Eficiencia

DESCRIPCION DEL FACTOR DE COMPARACION: bienes patrimoniales registrados

AMBITO GEOGRAFICO: Municipal Local

COBERTURA: Administración Pública Descentralizada

LINEA BASE: inventario

Numero: NC 3

FRECUENCIA DE MEDICION: Semestral

COMPORTAMIENTO DE LAS VARIABLES DURANTE EL TRIMESTRE: Abril-Junio

VARIABLE	UNIDAD DE MEDIDA	OPERACION	META ANUAL	AVANCE TRIMESTRAL		AVANCE ACUMULADO	
				Programado	Alcanzado	Programado	Alcanzado
Registros de bienes patrimoniales del semestre actual	bienes registrados	No sumable	998.00	998.00	100.00	998.00	100.10
Registro de bienes patrimoniales del semestre anterior	bienes registrados	No sumable	998.00	998.00	100.00	998.00	100.10

COMPORTAMIENTO DEL INDICADOR DESCRIPCION DE LA META ANUAL

META ANUAL	AVANCE TRIMESTRAL		AVANCE ACUMULADO	
	Programado	Alcanzado	Programado	Alcanzado
0.00	0.00	0.10	0.00	0.10

DESCRIPCION DE RESULTADOS Y JUSTIFICACION EN CASO DE VARIACION SUPERIOR A 10% RESPECTO ALLO PROGRAMADO

EVALUACION DEL INDICADOR

El semáforo del indicador es verde debido a que el inventario sigue en apego a lo programado en el trimestre actual

DEPENDENCIA GENERAL: A00 DIRECCION GENERAL

DEPENDENCIA AUXILIAR: 214 Área de Patrimonio, 231 Área de Coordinación Institucional





Tecamac
ORGANISMO DE AGUA DE TECAMAC

PRM-08b FICHA TECNICA DE SEGUIMIENTO DE INDICADORES 2024 DE GESTIÓN O ESTRATEGICO



TIPO DE FICHA: OSFEM

PILAR DE DESARROLLO / EJE TRANSVERSAL: II Eje Transversal II: Gobierno Moderno, Capaz y Responsable
TEMA DE DESARROLLO: Gestión para Resultados y evaluación del desempeño.
PROGRAMA PRESUPUESTARIO: 01050205 Consolidación de la administración pública de resultados
PROYECTO PRESUPUESTARIO: 010502060301 Control del patrimonio y normatividad
OBJETIVO DEL PROGRAMA PRESUPUESTARIO: Comprende el conjunto de actividades y herramientas para coadyuvar a que la actuación de los servidores públicos sea eficaz, eficiente y transparente, a fin de generar resultados con apego a los principios de legalidad, objetividad, profesionalismo, honradez, lealtad, imparcialidad, eficiencia, eficacia, equidad, transparencia, economía, integridad, que permitan la toma de decisiones sobre la epi
DEPENDENCIA GENERAL: A00 DIRECCION GENERAL
DEPENDENCIA AUXILIAR: 214 Área de Patrimonio,231 Área de Coordinación Institucional

010502060401 Simplificación y modernización de la administración pública

ESTRUCTURA DEL INDICADOR

NOMBRE DEL INDICADOR: Porcentaje de cumplimiento del Programa Anual de Mejora Regulatoria.
FÓRMULA DEL CÁLCULO: (Acciones del Programa Anual de Mejora Regulatoria cumplidas/ Total de Acciones del Programa Anual de Mejora Regulatoria)*100
INTERPRETACIÓN: Cumplimiento de las acciones incluidas en el programa anual de mejora regulatoria
DIMENSIÓN QUE ATIENDE: Eficiencia
DESCRIPCIÓN DEL FACTOR DE COMPARACIÓN: Programa Anual de Mejora Regulatoria
AMBITO GEOGRAFICO: Municipal Local
COBERTURA: Población General
LINEA BASE: programa
Numero: NC 4

FRECUENCIA DE MEDICIÓN: Trimestral

COMPORTAMIENTO DE LAS VARIABLES DURANTE EL TRIMESTRE: Abril-Junio

VARIABLE	UNIDAD DE MEDIDA	OPERACION	META ANUAL	AVANCE TRIMESTRAL		AVANCE ACUMULADO	
				Programado	%	Alcanzado	%
Acciones del Programa Anual de Mejora Regulatoria cumplidas	Acción del PAMR	Sumable	4.00	1.00	25.00	1.00	100.00
Total de Acciones del Programa Anual de Mejora Regulatoria	Acción del PAMR	Sumable	4.00	1.00	25.00	1.00	100.00

COMPORTAMIENTO DEL INDICADOR
DESCRIPCIÓN DE LA META ANUAL

Cumplir las acciones del programa anual de mejora regulatoria

META ANUAL	TRIMESTRE: Abril-Junio						
	AVANCE TRIMESTRAL		AVANCE ACUMULADO				
Programado	Alcanzado	EF%	SEMAFORO	Programado	Alcanzado	EF%	SEMAFORO
100.00	100.00	100.00	Verde	100.00	100.00	100.00	Verde

DESCRIPCIÓN DE RESULTADOS Y JUSTIFICACIÓN EN CASO DE VARIACIÓN SUPERIOR A ±10% RESPECTO AL O PROGRAMADO
Se ha implementado el Programa Anual de Mejora Regulatoria

EVALUACION DEL INDICADOR

Se recomienda mantener la atención al indicador para su cumplimiento a la meta anual
DEPENDENCIA GENERAL: A00 DIRECCION GENERAL
DEPENDENCIA AUXILIAR: 214 Área de Patrimonio,231 Área de Coordinación Institucional





Tecamac
 ORGANISMO DE AGUA DE TECAMAC

PRm-08b FICHA TECNICA DE SEGUIMIENTO DE INDICADORES 2024 DE GESTIÓN O ESTRATEGICO



TIPO DE FICHA: OSFEM

PLAR DE DESARROLLO / EJE TRANSVERSAL: II Eje transversal II: Gobierno Moderno, Capaz y Responsable
TEMA DE DESARROLLO: Gestión para Resultados y evaluación del desempeño.
PROGRAMA PRESUPUESTARIO: 010502063026 Consolidación de la administración pública de resultados
PROYECTO PRESUPUESTARIO: 010502060301 Control del patrimonio y normalidad
OBJETIVO DEL PROGRAMA PRESUPUESTARIO: Comprende el conjunto de actividades y herramientas para coadyuvar a que la actuación de los servidores públicos sea eficaz, eficiente y transparente, a fin de generar resultados con apego a los principios de legalidad, objetividad, profesionalismo, honradez, imparcialidad, eficiencia, eficacia, equidad, transparencia, economía, integridad, que permitan la toma de decisiones sobre la api
DEPENDENCIA GENERAL: A00 DIRECCION GENERAL
DEPENDENCIA AUXILIAR: 214 Área de Patrimonio,231 Área de Coordinación Institucional

NOMBRE DEL INDICADOR: Tasa de variación en el registro de cumplimiento de las metas programadas del Organismo Operador de Agua.
FORMULA DEL CALCULO: ((Registro de cumplimiento del programa anual del Organismo Operador de Agua del semestre actual/ Registro de cumplimiento del programa anual del Organismo Operador de Agua del semestre anterior) -1) *100
INTERPRETACION: Variación porcentual del avance de cumplimiento de metas programadas en el programa anual
DIMENSION QUE ATIENDE: Eficiencia
DESCRIPCION DEL FACTOR DE COMPARACION: Registro de cumplimiento del programa anual
AMBITO GEOGRAFICO: Municipal Local
COBERTURA: Administración Pública Descentralizada
LÍNEA BASE: proyecto anual
Numero: NC 5

COMPORTAMIENTO DE LAS VARIABLES DURANTE EL TRIMESTRE: Abril-Junio

VARIABLE	UNIDAD DE MEDIDA	OPERACION	META ANUAL	AVANCE TRIMESTRAL		AVANCE ACUMULADO	
				Programado	%	Alcanzado	%
Registro de cumplimiento del programa anual del Organismo Operador de Agua del semestre actual	metas realizadas	Constante	70,00	70,00	100,00	70,00	100,00
Registro de cumplimiento del programa anual del Organismo Operador de Agua del semestre anterior	metas realizadas	Constante	70,00	70,00	100,00	70,00	100,00

COMPORTAMIENTO DEL INDICADOR
 DESCRIPCION DE LA META ANUAL

Cumplir las metas programadas por el organismo establecidas en el programa anual


META ANUAL	TRIMESTRE: Abril-Junio			
	Programado	Alcanzado	EF%	SEMAFORO
0,00	0,00	0,00	0,00	Verde

DESCRIPCION DE RESULTADOS Y JUSTIFICACION EN CASO DE VARIACION SUPERIOR A 10 % RESPECTO A LO PROGRAMADO
 Se han ejecutado todas las actividades programadas por las áreas del organismo en el ejercicio 2024

EVALUACION DEL INDICADOR

El semáforo del indicador es verde debido al cumplimiento de la meta programada en el semestre

DEPENDENCIA GENERAL: A00 DIRECCION GENERAL
DEPENDENCIA AUXILIAR: 214 Área de Patrimonio,231 Área de Coordinación Institucional





Tecámac
GOBIERNO DEL ESTADO DE CHIAPAS

ORGANISMO DE AGUA DE TECAMAC

Pbrm-08b FICHA TECNICA DE SEGUIMIENTO DE INDICADORES 2024 DE GESTIÓN O ESTRATEGICO



TIPO DE FICHA: OSFEM

PILAR DE DESARROLLO/ EJE TRANSVERSAL:

II Eje transversal II: Gobierno Moderno, Capaz y Responsable

TEMA DE DESARROLLO:

Gestión para Resultados y evaluación del desempeño.

PROGRAMA PRESUPUESTARIO:

01050206 Consolidación de la administración pública de resultados

PROYECTO PRESUPUESTARIO:

010502060301 Control del patrimonio y normatividad

OBJETIVO DEL PROGRAMA PRESUPUESTARIO:

Comprende el conjunto de actividades y herramientas para coadyuvar a que la actuación de los servidores públicos sea eficaz, eficiente y transparente, a fin de generar resultados con apego a los principios de legalidad, objetividad, profesionalismo, honradez, lealtad, imparcialidad, eficiencia, eficacia, equidad, transparencia, economía, integridad, que permitan la toma de decisiones sobre la epi

DEPENDENCIA GENERAL:

A00 DIRECCION GENERAL

DEPENDENCIA AUXILIAR:

214 Área de Patrimonio,231 Área de Coordinación Institucional

ESTRUCTURA DEL INDICADOR

NOMBRE DEL INDICADOR:

Porcentaje de cumplimiento en la elaboración y publicación del Programa Anual en materia archivística

FORMULA DEL CALCULO:

(Elaboración y publicación del Programa Anual en materia archivística / Documento programado a elaborar y publicar) *100

INTERPRETACION:

porcentaje de cumplimiento de las metas establecidas en el PAMA

DIMENSION QUE ATIENDE:

Eficiencia

DESCRIPCION DEL FACTOR DE COMPARACION:

Acciones establecidas en el PAMA

AMBITO GEOGRAFICO:

Municipal Local

COBERTURA:

Administración Pública Descentralizada

LINEA BASE

Programa

Numero: NC 6

COMPORTAMIENTO DE LAS VARIABLES DURANTE EL TRIMESTRE: Abril-Junio

VARIABLE	UNIDAD DE MEDIDA	OPERACION	META ANUAL	AVANCE TRIMESTRAL		AVANCE ACUMULADO	
				Programado	%	Alcanzado	%
Elaboración y publicación del Programa Anual en materia archivística	PAMA	Sumable	1,00	0,00	0,00	0,00	0,00
Documento programado a elaborar y publicar	PAMA	Sumable	1,00	0,00	0,00	0,00	0,00

Cumplir con lo establecido en el PAMA 2024

COMPORTAMIENTO DEL INDICADOR

DESCRIPCION DE LA METAANUAL

META ANUAL	AVANCE TRIMESTRAL			AVANCE ACUMULADO		
	Programado	Alcanzado	EF%	Programado	Alcanzado	EF%
100,00	0,00	0,00	0,00	100,00	100,00	100,00

DESCRIPCION DE RESULTADOS Y JUSTIFICACION EN CASO DE VARIACION SUPERIOR A 10 % RESPECTO A LO PROGRAMADO


El semáforo es verde debido a la realización del programa anual en materia archivística

EVALUACION DEL INDICADOR

Se recomienda dar seguimiento a lo establecido en el Programa Anual

DEPENDENCIA GENERAL: A00 DIRECCION GENERAL

DEPENDENCIA AUXILIAR: 214 Área de Patrimonio,231 Área de Coordinación Institucional





Tecamac
ORGANISMO DE AGUA DE TECAMAC

PRM-08b FICHA TECNICA DE SEGUIMIENTO DE INDICADORES 2024 DE GESTIÓN O ESTRATEGICO



TIPO DE FICHA: OSFEM

PLAR DE DESARROLLO / EJE TRANSVERSAL: II Eje Transversal II: Gobierno Moderno, Capaz y Responsable

TEMA DE DESARROLLO: Gestión para Resultados y evaluación del desempeño.

PROGRAMA PRESUPUESTARIO: 01050208 Consolidación de la administración pública de resultados

PROYECTO PRESUPUESTARIO: 010502060301 Control del patrimonio y normatividad

OBJETIVO DEL PROGRAMA PRESUPUESTARIO: Comprende el conjunto de actividades y herramientas para coadyuvar a que la actuación de los servidores públicos sea eficaz, eficiente y transparente, a fin de generar resultados con apego a los principios de legalidad, objetividad, profesionalismo, honradez, lealtad, imparcialidad, eficiencia, equidad, transparencia, economía, integridad, que permitan la toma de decisiones sobre la epi

DEPENDENCIA GENERAL: A00 DIRECCION GENERAL

DEPENDENCIA AUXILIAR: 214 Area de Patrimonio, 231 Area de Coordinación Institucional

NOMBRE DEL INDICADOR: Porcentaje de supervisiones realizadas para verificar la puntualidad y asistencia de los servidores públicos.

FORMULA DEL CALCULO: (Supervisiones realizadas para verificar la puntualidad y asistencia de los servidores públicos/Supervisiones programadas para verificar la puntualidad y asistencia de los servidores públicos) *100

INTERPRETACION: Porcentaje de cumplimiento de verificaciones programadas

DIMENSION QUE ATIENDE: Eficiencia

DESCRIPCION DEL FACTOR DE COMPARACION: Expediente de verificación

AMBITO GEOGRAFICO: Municipal Local

COBERTURA: Administración Pública Descentralizada

LÍNEA BASE: Expediente

Numero: NA 1:1

ESTRUCTURA DEL INDICADOR

FRECUENCIA DE MEDICION: Trimestral

COMPORTAMIENTO DE LAS VARIABLES DURANTE EL TRIMESTRE: Abril-Junio

VARIABLE	UNIDAD DE MEDIDA	OPERACION	META ANUAL	AVANCE TRIMESTRAL		AVANCE ACUMULADO					
				Programado	%	Alcanzado	%				
Supervisiones realizadas para verificar la puntualidad y asistencia de los servidores públicos	supervisiones realizadas	Sumable	24.00	6.00	25.00	6.00	100.00	12.00	50.00	12.00	100.00
Supervisiones programadas para verificar la puntualidad y asistencia de los servidores públicos	supervisiones programadas	Sumable	24.00	6.00	25.00	6.00	100.00	12.00	50.00	12.00	100.00

COMPORTAMIENTO DEL INDICADOR

DESCRIPCION DE LA META ANUAL

realizar el 100% de las supervisiones de puntualidad programadas en el 2024

TRIMESTRE: Abril-Junio

META ANUAL	AVANCE TRIMESTRAL			AVANCE ACUMULADO		
	Programado	Alcanzado	EF%	Programado	Alcanzado	EF%
100.00	100.00	100.00	100.00	Verde	100.00	Verde

DESCRIPCION DE RESULTADOS Y JUSTIFICACION EN CASO DE VARIACION SUPERIOR A ± 10 % RESPECTO A LO PROGRAMADO


El semáforo es verde, aceptable debido al cumplimiento de la meta programada

EVALUACION DEL INDICADOR

Se recomienda mantener atención al indicador para evitar deslices con lo programado

DEPENDENCIA GENERAL: A00 DIRECCION GENERAL

DEPENDENCIA AUXILIAR: 214 Area de Patrimonio, 231 Area de Coordinación Institucional





PILAR DE DESARROLLO/ EJE TRANSVERSAL: El Eje transversal II: Gobierno Moderno, Capaz y Responsable

TEMA DE DESARROLLO: Gestión para Resultados y evaluación del desempeño.

PROGRAMA PRESUPUESTARIO: 01050206 Consolidación de la administración pública de resultados

PROYECTO PRESUPUESTARIO: 010502060301 Control del patrimonio y normatividad

OBJETIVO DEL PROGRAMA PRESUPUESTARIO: Comprende el conjunto de actividades y herramientas para coadyuvar a que la actuación de los servidores públicos sea eficaz, eficiente y transparente, a fin de generar resultados con apego a los principios de legalidad, objetividad, profesionalismo, honradez, lealtad, imparcialidad, eficiencia, eficacia, equidad, transparencia, economía, integridad, que permitan la toma de decisiones sobre la gpi

DEPENDENCIA GENERAL: A00 DIRECCION GENERAL

DEPENDENCIA AUXILIAR: 214 Área de Patrimonio, 231 Área de Coordinación Institucional

ESTRUCTURA DEL INDICADOR

NOMBRE DEL INDICADOR: Porcentaje de movimientos de personal efectuados.

FÓRMULA DEL CALCULO: (Movimientos de altas y bajas efectuados/Movimientos de altas y bajas en proceso)*100

INTERPRETACION: variación porcentual de movimientos de altas y bajas realizados respecto a los movimientos de altas y bajas anteriores

DIMENSION QUE ATIENDE: Eficiencia

DESCRIPCION DEL FACTOR DE COMPARACION: expediente de movimientos de altas y bajas

AMBITO GEOGRAFICO: Municipal Local

COBERTURA: Administración Pública Descentralizada

LÍNEA BASE: expediente

Numero: NA 1.2

COMPORTAMIENTO DE LAS VARIABLES DURANTE EL TRIMESTRE: Abril-Junio

VARIABLE	UNIDAD DE MEDIDA	OPERACION	META ANUAL	AVANCE TRIMESTRAL		AVANCE ACUMULADO	
				Programado	%	Alcanzado	%
Movimientos de altas y bajas efectuados	movimientos efectuados	Sumable	90.00	45.00	50.00	67.00	148.89
Movimientos de altas y bajas en proceso	movimientos en proceso	Sumable	90.00	45.00	50.00	45.00	100.00

Cumplir el 100% de movimientos de altas y bajas en proceso durante el ejercicio 2024

COMPORTAMIENTO DEL INDICADOR DESCRIPCION DE LA META ANUAL

META ANUAL	TRIMESTRE: Abril-Junio			
	AVANCE TRIMESTRAL		AVANCE ACUMULADO	
	Programado	Alcanzado	EP%	SEMAFORO
100.00	100.00	148.89	148.89	Verde

DESCRIPCION DE RESULTADOS Y JUSTIFICACION EN CASO DE VARIACION SUPERIOR A ±10% RESPECTO A LO PROGRAMADO: Los movimientos de altas y bajas efectuados se han dado como respuesta a las necesidades del organismo por lo que el resultado del indicador es verde

EVALUACION DEL INDICADOR

Se recomienda pagarse a la programación anual para evitar desfases en la programación

DEPENDENCIA GENERAL: A00 DIRECCION GENERAL

DEPENDENCIA AUXILIAR: 214 Área de Patrimonio, 231 Área de Coordinación Institucional





Tecamac
ORGANISMO DE AGUA DE TECAMAC

PBRM-08b FICHA TECNICA DE SEGUIMIENTO DE INDICADORES 2024 DE GESTIÓN O ESTRATEGICO



TIPO DE FICHA: OSFEM

PILAR DE DESARROLLO / EJE TRANSVERSAL:

II Eje transversal II: Gobierno Moderno, Capaz y Responsable

TEMA DE DESARROLLO:

Gestión para Resultados y evaluación del desempeño.

PROGRAMA PRESUPUESTARIO:

010502906306 Consolidación de la administración pública de resultados

PROYECTO PRESUPUESTARIO:

0105029060301 Control del patrimonio y normatividad

OBJETIVO DEL PROGRAMA PRESUPUESTARIO:

0105029060401 Simplificación y modernización de la administración pública
Comprende el conjunto de actividades y herramientas para coadyuvar a que la actuación de los servidores públicos sea eficaz, eficiente y transparente, a fin de generar resultados con apego a los principios de legalidad, objetividad, profesionalismo, honradez, lealtad, imparcialidad, eficiencia, equidad, transparencia, economía, integridad, que permitan la toma de decisiones sobre la gpi

DEPENDENCIA GENERAL:

A00 DIRECCION GENERAL

DEPENDENCIA AUXILIAR:

214 Area de Patrimonio,231 Area de Coordinación Institucional

ESTRUCTURA DEL INDICADOR

NOMBRE DEL INDICADOR:

Porcentaje de recursos ejercidos en adquisiciones.

FÓRMULA DEL CALCULO:

(Monto por concepto de adquisiciones ejercido/monto por concepto de adquisiciones programadas)*100

INTERPRETACION:

Variación porcentual entre el monto ejercido por concepto de adquisiciones y el monto programado para el ejercicio 2024

DIMENSION QUE ATIENDE:

Eficiencia

FRECUENCIA DE MEDICION:

Trimestral

DESCRIPCION DEL FACTOR DE COMPARACION:

Monto ejercido por concepto de adquisiciones en pesos Mxn

AMBITO GEOGRAFICO:

Municipal Local

COBERTURA:

Población General

LÍNEA BASE

presupuesto

Numero: NA 2.1

COMPORTAMIENTO DE LAS VARIABLES DURANTE EL TRIMESTRE: Abril-Junio

VARIABLE	UNIDAD DE MEDIDA	OPERACION	META ANUAL	AVANCE TRIMESTRAL		AVANCE ACUMULADO					
				Programado	%	Alcanzado	%				
Monto por concepto de adquisiciones ejercido	Pesos Mxn	Sumable	72,000,000.00	39,252,742.00	54.52	18,190,743.35	46.34	43,585,292.00	60.51	28,086,486.70	64.47
Monto por concepto de adquisiciones programadas	Pesos Mxn	Sumable	64,403,048.89	11,640,931.20	18.07	11,640,931.20	100.00	38,933,932.42	60.45	38,933,932.42	100.00

Apogarse al presupuesto 2024

**COMPORTAMIENTO DEL INDICADOR
DESCRIPCION DE LA META ANUAL**

META ANUAL	TRIMESTRE: Abril-Junio							
	AVANCE TRIMESTRAL		AVANCE ACUMULADO					
Programado	Alcanzado	EF%	SEMAFORO	Programado	Alcanzado	EF%	SEMAFORO	
111,79	337.20	156.27	46.34	Verde	111.90	72.14	64.47	Verde

DESCRIPCION DE RESULTADOS Y JUSTIFICACION EN CASO DE VARIACION SUPERIOR A 10 % RESPECTO AL O PROGRAMA
El semáforo es verde debido a que el gasto por adquisiciones se apega a lo programado en el trimestre actual

EVALUACION DEL INDICADOR

Se recomienda apogarse a la programación trimestral para cumplir con la meta anual

DEPENDENCIA GENERAL: A00 DIRECCION GENERAL
DEPENDENCIA AUXILIAR: 214 Area de Patrimonio,231 Area de Coordinación Institucional

ELABORADO POR: **DIRECCION GENERAL**

VO. BO. **PLANEACION PRESUPUESTARIA, EVALUACION Y TRANSPARENCIA**



Tecámac
 GOBIERNO MUNICIPAL
 ORGANISMO DE AGUA DE TECAMAC

PRM-08b FICHA TECNICA DE SEGUIMIENTO DE INDICADORES 2024 DE GESTIÓN O ESTRATEGICO

TIPO DE FICHA: OSFEM

PILAR DE DESARROLLO / EJE TRANSVERSAL: II Eje transversal II: Gobierno Moderno, Capaz y Responsable

TEMA DE DESARROLLO: Gestión para Resultados y evaluación del desempeño.

PROGRAMA PRESUPUESTARIO: 01050206 Consolidación de la administración pública de resultados

PROYECTO PRESUPUESTARIO: 010502060301 Control del patrimonio y normatividad

OBJETIVO DEL PROGRAMA PRESUPUESTARIO: Comprende el conjunto de actividades y herramientas para coadyuvar a que la actuación de los servidores públicos sea eficaz, eficiente y transparente, a fin de generar resultados con apego a los principios de legalidad, objetividad, profesionalismo, honradez, lealtad, imparcialidad, eficiencia, equidad, transparencia, economía, integridad, que permitan la toma de decisiones sobre la gpi

DEPENDENCIA GENERAL: A00 DIRECCION GENERAL

DEPENDENCIA AUXILIAR: 214 Área de Patrimonio, 231 Área de Coordinación Institucional

NOMBRE DEL INDICADOR: Tasa de variación en la distribución de insumos a las áreas administrativas para la prestación y otorgamiento de bienes y servicios

FORMULA DEL CALCULO: (Erogaciones por concepto de insumos a las áreas administrativas para la prestación y otorgamiento de bienes y servicios en el trimestre actual) / (Erogaciones por concepto de insumos a las áreas administrativas para la prestación y otorgamiento de bienes y servicios en el trimestre anterior) * 100

INTERPRETACION: Variación porcentual de las erogaciones de insumos a las áreas administrativas respecto a las erogaciones programadas para el ejercicio fiscal 2024

DIMENSION QUE ATIENDE: Eficiencia

DESCRIPCION DEL FACTOR DE COMPARACION: Insumos otorgados a las áreas administrativas

AMBITO GEOGRAFICO: Municipal Local

COBERTURA: Población General

LINEA BASE: presupuesto

Numero: NA 2.2

COMPORTAMIENTO DE LAS VARIABLES DURANTE EL TRIMESTRE: Abril-Junio

VARIABLE	UNIDAD DE MEDIDA	OPERACION	META ANUAL	AVANCE TRIMESTRAL		AVANCE ACUMULADO			
				Programado	Alcanzado	%	Alcanzado	%	
Erogaciones por concepto de insumos a las áreas administrativas para la prestación y otorgamiento de bienes y servicios en el trimestre actual	Pesos Mon	Sumable	55,000,000.00	24,452,742.00	44.46	11,542,852.92	47.20	28,268,292.00	51.39
Erogaciones por concepto de insumos a las áreas administrativas para la prestación y otorgamiento de bienes y servicios en el trimestre anterior	Pesos Mon	Sumable	58,270,682.09	6,245,303.26	11.10	6,245,303.26	100.00	32,826,322.59	59.34

Apegarse al presupuesto para el ejercicio fiscal 2024

COMPORTAMIENTO DEL INDICADOR
 DESCRIPCION DE LA META ANUAL

META ANUAL	TRIMESTRE: Abril-Junio		
	AVANCE TRIMESTRAL	AVANCE ACUMULADO	SEMAFORO
-2.26	Programado 291.54	Alcanzado 84.82	Verde
	Programado 291.54	Alcanzado -13.89	Verde

DESCRIPCION DE RESULTADOS Y JUSTIFICACION EN CASO DE VARIACION SUPERIOR A 10 % RESPECTO A LO PROGRAMADO

El semáforo es verde debido a que las erogaciones fueron superiores a las programadas en el trimestre actual

EVALUACION DEL INDICADOR

Se recomienda apegarse a la programación para el cumplimiento de la meta anual

DEPENDENCIA GENERAL: A00 DIRECCION GENERAL

DEPENDENCIA AUXILIAR: 214 Área de Patrimonio, 231 Área de Coordinación Institucional



YO, BO.

C. Axel Buendía Sánchez

FECHA DE ELABORACION: 05/09/2024

Hoja: 40 de 123



Tecamac
 ORGANISMO DE AGUA DE TECAMAC

PRM-08b FICHA TECNICA DE SEGUIMIENTO DE INDICADORES 2024 DE GESTION O ESTRATEGICO



TIPO DE FICHA: OSFEM

PLAR DE DESARROLLO / EJE TRANSVERSAL: Eje Transversal II: Gobierno Moderno, Capaz y Responsable
TEMA DE DESARROLLO: Gestion para Resultados y evaluacion del desempeño.
PROGRAMA PRESUPUESTARIO: 01050205
PROYECTO PRESUPUESTARIO: 010502060301
OBJETIVO DEL PROGRAMA PRESUPUESTARIO: Control del patrimonio y normatividad
DEPENDENCIA GENERAL: Comprende el conjunto de actividades y herramientas para coadyuvar a que la actuacion de los servidores publicos sea eficaz, eficiente y transparente, a fin de generar resultados con apego a los principios de igualdad, objetividad, profesionalismo, honradez, lealtad, imparcialidad, eficiencia, eficacia, equidad, transparencia, economia, integridad, que permitan la toma de decisiones sobre la spil
DEPENDENCIA AUXILIAR: A00 DIRECCION GENERAL
 214 Area de Patrimonio, 231 Area de Coordinación Institucional

ESTRUCTURA DEL INDICADOR

010502060401 Simplificación y modernización de la administración pública

NOMBRE DEL INDICADOR: Porcentaje de bienes muebles e inmuebles inventariados.
FORMULA DEL CALCULO: (Bienes muebles e inmuebles registrados en el inventario del municipio/ Bienes muebles e inmuebles en proceso de registro en el inventario del municipio)*100
INTERPRETACION: Variación porcentual de bienes muebles registrados respecto al total de bienes en proceso de ser inventariados
DIMENSION QUE ATIENDE: Eficiencia
DESCRIPCION DEL FACTOR DE COMPARACION: Bienes registrados en el inventario
AMBITO GEOGRAFICO: Municipal Local
COBERTURA: Administración Pública Descentralizada
LÍNEA BASE: Inventario
Numero: NA 31

VARIABLE	UNIDAD DE MEDIDA	OPERACION	META ANUAL		AVANCE TRIMESTRAL		AVANCE ACUMULADO		
			Programado	Alcanzado	%	Alcanzado	%	Alcanzado	%
Bienes muebles e inmuebles registrados en el inventario del municipio	Inventario	No sumable	998.00	998.00	100.00	999.00	100.10	999.00	100.10
Bienes muebles e inmuebles en proceso de registro en el inventario del municipio	Inventario	No sumable	0.00	0.00	0.00	113.00	0.00	113.00	0.00

Registrar los bienes muebles que se encuentren en proceso de registro durante el ejercicio fiscal 2024

META ANUAL	AVANCE TRIMESTRAL			AVANCE ACUMULADO				
	Programado	Alcanzado	EF%	Programado	Alcanzado	EF%		
0.00	0.00	884.07	0.00	Verde	0.00	884.07	0.00	Verde

DESCRIPCION DE RESULTADOS Y JUSTIFICACION EN CASO DE VARIACION SUPERIOR A 10 % RESPECTO AL O PROGRAMADO
 Se realizó el registro programado en el trimestre actual por lo que el semáforo es verde

EVALUACION DEL INDICADOR

Se recomienda mantenerse pendientes a lo programado o en su defecto notificar de modificaciones a la meta anual
DEPENDENCIA GENERAL: A00 DIRECCION GENERAL
DEPENDENCIA AUXILIAR: 214 Area de Patrimonio, 231 Area de Coordinación Institucional





Tecamac
ORGANISMO DE AGUA DE TECAMAC

PRM-08b FICHA TECNICA DE SEGUIMIENTO DE INDICADORES 2024 DE GESTIÓN O ESTRATEGICO



TIPO DE FICHA: OSFEM

PILAR DE DESARROLLO / EJE TRANSVERSAL: El Eje transversal II: Gobierno Moderno, Capaz y Responsable

TEMA DE DESARROLLO: Gestión para Resultados y evaluación del desempeño.

PROGRAMA PRESUPUESTARIO: 01050206 Consolidación de la administración pública de resultados

PROYECTO PRESUPUESTARIO: 010502060301 Control del patrimonio y normatividad

OBJETIVO DEL PROGRAMA PRESUPUESTARIO: Comprende el conjunto de actividades y herramientas para coadyuvar a que la actuación de los servidores públicos sea eficaz, eficiente y transparente, a fin de generar resultados con apego a los principios de legalidad, objetividad, profesionalismo, honradez, lealtad, imparcialidad, eficiencia, eficacia, equidad, transparencia, economía, integridad que permitan la toma de decisiones sobre la apli

DEPENDENCIA GENERAL: A00 DIRECCION GENERAL

DEPENDENCIA AUXILIAR: 214 Área de Patrimonio,231 Área de Coordinación Institucional

010502060401 Simplificación y modernización de la administración pública

010502060401 Simplificación y modernización de la administración pública

ESTRUCTURA DEL INDICADOR

Nombre del indicador: Porcentaje de verificación al inventario patrimonial municipal

Formula del cálculo: (Verificaciones físicas al inventario patrimonial municipal realizadas/Verificaciones físicas al inventario patrimonial programadas)*100

Interpretación: Porcentaje de cumplimiento de las verificaciones físicas programadas en el ejercicio fiscal 2024

Dimensión que atiende: Eficiencia

Descripción del factor: Expediente de verificaciones físicas

De comparación: Municipio Local

Ámbito geográfico: Administración Pública Descentralizada

Cobertura: expediente

Línea base: NA 32

Numero: NA 32

COMPORTAMIENTO DE LAS VARIABLES DURANTE EL TRIMESTRE: Abril-Junio

VARIABLE	UNIDAD DE MEDIDA	OPERACION	META ANUAL	AVANCE TRIMESTRAL		AVANCE ACUMULADO	
				Programado	%	Alcanzado	%
Verificaciones físicas al inventario patrimonial municipal realizadas	verificación realizada	Sumable	2,00	1,00	50,00	1,00	100,00
Verificaciones físicas al inventario patrimonial municipal programadas	Verificación programada	Sumable	2,00	1,00	50,00	1,00	100,00

Cumplir el 100% de las verificaciones físicas programadas para el ejercicio fiscal 2024

COMPORTAMIENTO DEL INDICADOR DESCRIPCION DE LA METAANUAL

METAANUAL	TRIMESTRE: Abril-Junio			
	Programado	Alcanzado	EF%	SEMAFORO
100,00	100,00	100,00	100,00	Verde

DESCRIPCION DE RESULTADOS Y JUSTIFICACION EN CASO DE VARIACION SUPERIOR A 10% RESPECTO A LO PROGRAMADO

El semáforo del indicador es verde debido al cumplimiento de la programación

DEPENDENCIA GENERAL: A00 DIRECCION GENERAL
DEPENDENCIA AUXILIAR: 214 Área de Patrimonio,231 Área de Coordinación Institucional

EVALUACION DEL INDICADOR





Tecamac
 ORGANISMO DE AGUA DE TECAMAC

ORGANISMO DE AGUA DE TECAMAC

BPrm-08B FICHA TECNICA DE SEGUIMIENTO DE INDICADORES 2024 DE GESTIÓN O ESTRATEGICO



TIPO DE FICHA: OSFEM

PILAR DE DESARROLLO / EJE TRANSVERSAL:
TEMA DE DESARROLLO:
PROGRAMA PRESUPUESTARIO:
PROYECTO PRESUPUESTARIO:
OBJETIVO DEL PROGRAMA PRESUPUESTARIO:
DEPENDENCIA GENERAL:
DEPENDENCIA AUXILIAR:

II Eje transversal II: Gobierno Moderno, Capaz y Responsable
 Gestión para Resultados y evaluación del desempeño.
01050206 Consolidación de la administración pública de resultados
010502060301 Control del patrimonio y normalidad
 Comprende el conjunto de actividades y herramientas para coadyuvar a que la actuación de los servidores públicos sea eficaz, eficiente y transparente, a fin de generar resultados con apego a los principios de legalidad, objetividad, profesionalismo, honradez, lealtad, imparcialidad, eficiencia, equidad, transparencia, economía, integridad, que permitan la toma de decisiones sobre la epi
A00 DIRECCION GENERAL
 214 Área de Patrimonio,231 Área de Coordinación Institucional

010502060401 Simplificación y modernización de la administración pública

NOMBRE DEL INDICADOR:

Porcentaje de trámites y servicios integrados o actualizados.

ESTRUCTURA DEL INDICADOR

FÓRMULA DEL CÁLCULO:

(Trámites y servicios integrados y/o actualizados en el catálogo/Total de trámites y servicios)*100

INTERPRETACIÓN:

Cumplimiento en la actualización del total de trámites y servicios existentes en el organismo

FRECUENCIA DE MEDICIÓN:

Trimestral

DIMENSIÓN QUE ATIENDE:

Eficiencia

DESCRIPCIÓN DEL FACTOR DE COMPARACIÓN:

Cédulas de trámites y servicios

AMBITO GEOGRAFICO:

Municipal Local

COBERTURA:

Población General

LÍNEA BASE:

Cédulas

Numero: NA 4,1

COMPORTAMIENTO DE LAS VARIABLES DURANTE EL TRIMESTRE: Abril-Junio

VARIABLE	UNIDAD DE MEDIDA	OPERACION	META ANUAL	AVANCE TRIMESTRAL		AVANCE ACUMULADO	
				Programado	%	Alcanzado	%
Trámites y servicios integrados y/o actualizados en el Catálogo	Cédula actualizada	Constante	23.00	23.00	100.00	20.00	86.96
Total de trámites y servicios	Trámites	Constante	23.00	23.00	100.00	20.00	86.96

Actualizar el total de las cédulas de trámites y servicios existentes

COMPORTAMIENTO DEL INDICADOR

DESCRIPCIÓN DE LA META ANUAL

META ANUAL	TRIMESTRE: Abril-Junio			
	AVANCE TRIMESTRAL		AVANCE ACUMULADO	
	Programado	Alcanzado	EF%	SEMAFORO
100.00	100.00	100.00	100.00	Verde

DESCRIPCIÓN DE RESULTADOS Y JUSTIFICACIÓN EN CASO DE VARIACION SUPERIOR A ± 10 %, RESPECTO A LO PROGRAMADO
 Se actualizan cédulas de trámites y servicios por lo que el semáforo del indicador es verde

EVALUACION DEL INDICADOR

Se recomienda mantener en revisión las cédulas de trámites para cumplir con la meta anual
DEPENDENCIA GENERAL:
DEPENDENCIA AUXILIAR:

A00 DIRECCION GENERAL
 214 Área de Patrimonio,231 Área de Coordinación Institucional





Tecámac
MUNICIPIO DE TECÁMAC
ESTADO DE QUERÉTARO



TIPO DE FICHA: OSFEM

PBrM-080 FICHA TECNICA DE SEGUIMIENTO DE INDICADORES 2024 DE GESTIÓN O ESTRATEGICO

PILAR DE DESARROLLO / EJE TRANSVERSAL:

II Eje transversal II: Gobierno Moderno, Capaz y Responsable

TEMA DE DESARROLLO:

Gestión para Resultados y evaluación del desempeño.

PROGRAMA PRESUPUESTARIO:

01050206 Consolidación de la administración pública de resultados

PROYECTO PRESUPUESTARIO:

010502060301 Control del patrimonio y normatividad

OBJETIVO DEL PROGRAMA PRESUPUESTARIO:

Comprender el conjunto de actividades y herramientas para coadyuvar a que la actuación de los servidores públicos sea eficaz, eficiente y transparente, a fin de generar resultados con apego a los principios de legalidad, objetividad, profesionalismo, honradez, lealtad, imparcialidad, eficiencia, ética, equidad, transparencia, economía, integridad, que permitan la toma de decisiones sobre la api

DEPENDENCIA GENERAL:

A00 DIRECCION GENERAL

DEPENDENCIA AUXILIAR:

214 Área de Patrimonio,231 Área de Coordinación Institucional

ESTRUCTURA DEL INDICADOR

NOMBRE DEL INDICADOR:

Porcentaje de propuestas al marco regulatorio municipal aprobadas.

FORMULA DEL CALCULO:

(Propuestas al marco regulatorio municipal aprobadas/Propuestas al marco regulatorio municipal recibidas)*100

INTERPRETACION:

variación porcentual de las propuestas al marco regulatorio aprobadas respecto a las propuestas recibidas

DIMENSION QUE ATIENDE:

Eficiencia

DESCRIPCION DEL FACTOR DE COMPARACION:

Programa Anual de Mejora Regulatoria

AMBITO GEOGRAFICO:

Municipal Local

COBERTURA:

Administración Pública Descentralizada

LINEA BASE

Programa

Numero: NA 4.2

COMPORTAMIENTO DE LAS VARIABLES DURANTE EL TRIMESTRE: Abril-Junio

VARIABLE	UNIDAD DE MEDIDA	OPERACION	META ANUAL	AVANCE TRIMESTRAL		AVANCE ACUMULADO	
				Programado	%	Alcanzado	%
Propuestas al marco regulatorio municipal aprobadas	Propuesta aprobada	Sumable	2.90	1.00	50.00	1.00	100.00
Propuestas al marco regulatorio municipal recibidas	Propuesta recibida	Sumable	2.90	1.00	50.00	1.00	100.00

Analizar el 100% de las propuestas al marco regulatorio recibidas

**COMPORTAMIENTO DEL INDICADOR
DESCRIPCION DE LA META ANUAL**

META ANUAL	AVANCE TRIMESTRAL			AVANCE ACUMULADO		
	Programado	Alcanzado	EF%	Programado	Alcanzado	EF%
100.00	100.00	100.00	100.00	100.00	100.00	100.00

DESCRIPCION DE RESULTADOS Y JUSTIFICACION EN CASO DE VARIACION SUPERIOR A 10 % RESPECTO AL O PROGRAMADO
Se reportaron los cambios registrados en las actas de trámites y servicios por lo que el semáforo del indicador es verde

EVALUACION DEL INDICADOR

Se recomienda apoyarse a la programación para continuar con el cumplimiento de metas acorde a la planeación anual

DEPENDENCIA GENERAL:

A00 DIRECCION GENERAL

DEPENDENCIA AUXILIAR:

214 Área de Patrimonio,231 Área de Coordinación Institucional





Tecamac
 ORGANISMO DE AGUA DE TECAMAC

PbrM-08b FICHA TECNICA DE SEGUIMIENTO DE INDICADORES 2024 DE GESTIÓN O ESTRATEGICO

TIPO DE FICHA: OSFEM

PILAR DE DESARROLLO / EJE TRANSVERSAL: El Eje transversal II: Gobierno Moderno, Capaz y Responsable

TEMA DE DESARROLLO: Gestión para Resultados y evaluación del desempeño.

PROGRAMA PRESUPUESTARIO: 01050206 Consolidación de la administración pública de resultados

PROYECTO PRESUPUESTARIO: 010502060301 Control del patrimonio y normatividad

OBJETIVO DEL PROGRAMA PRESUPUESTARIO: Comprende el conjunto de actividades y herramientas para coadyuvar a que la actuación de los servidores públicos sea eficaz, eficiente y transparente, a fin de generar resultados con apego a los principios de legalidad, objetividad, profesionalismo, honradez, lealtad, imparcialidad, eficiencia, eficacia, equidad, transparencia, economía, integridad que permitan la toma de decisiones sobre la apli

DEPENDENCIA GENERAL: A00 DIRECCION GENERAL

DEPENDENCIA AUXILIAR: 214 Área de Patrimonio,231 Área de Coordinación Institucional

NOMBRE DEL INDICADOR: Porcentaje de cumplimiento en la elaboración y publicación del Programa Anual de Mejora Regulatoria.

FORMULA DEL CALCULO: (Elaboración y publicación del Programa Anual de Mejora Regulatoria/ Documento programado a elaborar y publicar)*100

INTERPRETACION: Elaborar el Programa Anual de Mejora Regulatoria

DIMENSION QUE ATIENDE: Eficiencia

DESCRIPCION DEL FACTOR DE COMPARACION: Programa Anual de Mejora Regulatoria

AMBITO GEOGRAFICO: Municipal Local

COBERTURA: Población General

LINEA BASE: Programa

Numero: NA 43

010502060401 Simplificación y modernización de la administración pública

ESTRUCTURA DEL INDICADOR

FRECUENCIA DE MEDICION: Trimestral

VARIABLE	UNIDAD DE MEDIDA	OPERACION	META ANUAL	AVANCE TRIMESTRAL		AVANCE ACUMULADO		
				Programado	%	Alcanzado	%	Programado
Elaboración y publicación del Programa Anual de Mejora Regulatoria	PAMR	Semestre	1.00	0.00	0.00	0.00	1.00	100.00
Documento programado a elaborar y publicar	PAMR	Semestre	1.00	0.00	0.00	0.00	1.00	100.00

COMPORTAMIENTO DE LAS VARIABLES DURANTE EL TRIMESTRE: Abril-Junio


COMPORTAMIENTO DEL INDICADOR
 DESCRIPCION DE LA META ANUAL

META ANUAL	AVANCE TRIMESTRAL			AVANCE ACUMULADO		
	Programado	Alcanzado	EF%	Programado	Alcanzado	EF%
100.00	0.00	0.00	0.00	100.00	100.00	100.00

DESCRIPCION DE RESULTADOS Y JUSTIFICACION EN CASO DE VARIACION SUPERIOR A ±10% RESPECTO A LO PROGRAMADO
 Se realizó el programa anual de mejora regulatoria por lo que el semestros es verde

EVALUACION DEL INDICADOR

Se recomienda dar seguimiento a lo establecido en el programa anual
 DEPENDENCIA GENERAL: A00 DIRECCION GENERAL
 DEPENDENCIA AUXILIAR: 214 Área de Patrimonio,231 Área de Coordinación Institucional





Tecámac
MUNICIPIO DE TECÁMAC
ESTADO DE QUERÉTARO



TIPO DE FICHA: OSFEM

PRM-08b FICHA TECNICA DE SEGUIMIENTO DE INDICADORES 2024 DE GESTIÓN O ESTRATEGICO

PILAR DE DESARROLLO / EJE TRANSVERSAL:

II Eje transversal II: Gobierno Moderno, Capaz y Responsable

TEMA DE DESARROLLO:

Gestión para Resultados y evaluación del desempeño.

PROGRAMA PRESUPUESTARIO:

01050206 Consolidación de la administración pública de resultados

PROYECTO PRESUPUESTARIO:

010502060301 Control del patrimonio y normatividad

OBJETIVO DEL PROGRAMA PRESUPUESTARIO:

Comprende el conjunto de actividades y herramientas para coadyuvar a que la actuación de los servidores públicos sea eficaz, eficiente y transparente, a fin de generar resultados con apego a los principios de legalidad, objetividad, profesionalismo, honradez, lealtad, imparcialidad, eficiencia, equidad, transparencia, economía, integridad, que permitan la toma de decisiones sobre la gpi

DEPENDENCIA GENERAL:

A00 DIRECCION GENERAL

DEPENDENCIA AUXILIAR:

214 Área de Patrimonio,231 Área de Coordinación Institucional

ESTRUCTURA DEL INDICADOR

NOMBRE DEL INDICADOR:

Porcentaje de sesiones de la Comisión Municipal de Mejora Regulatoria realizadas.

FÓRMULA DEL CÁLCULO:

(Número de Sesiones de la Comisión Municipal de Mejora Regulatoria realizadas/Número de Sesiones de la Comisión Municipal de Mejora Regulatoria programadas)*100

INTERPRETACIÓN:

Porcentaje de cumplimiento de las sesiones de mejora regulatoria realizadas respecto a las sesiones programadas en el ejercicio 2024

DIMENSIÓN QUE ATIENDE:

Eficiencia

DESCRIPCIÓN DEL FACTOR DE COMPARACIÓN:

Actas de sesiones de mejora regulatoria

ÁMBITO GEOGRÁFICO:

Municipal Local

COBERTURA:

Administración Pública Descentralizada

LÍNEA BASE:

actas

Número: NA 4.4

COMPORTAMIENTO DE LAS VARIABLES DURANTE EL TRIMESTRE: Abril-Junio

VARIABLE	UNIDAD DE MEDIDA	OPERACION	META ANUAL	AVANCE TRIMESTRAL		AVANCE ACUMULADO	
				Programado	%	Alcanzado	%
Número de Sesiones de la Comisión Municipal de Mejora Regulatoria realizadas	Sesión realizada	Sumable	4.00	1.00	25.00	1.00	50.00
Número de Sesiones de la Comisión Municipal de Mejora Regulatoria programadas	Sesión programada	Sumable	4.00	1.00	25.00	1.00	50.00

COMPORTAMIENTO DEL INDICADOR
DESCRIPCIÓN DE LA META ANUAL

Cumplir con el 100% de las sesiones mejora regulatoria programadas en el año actual

META ANUAL	AVANCE TRIMESTRAL		SEMAFORO	AVANCE ACUMULADO		SEMAFORO
	Programado	Alcanzado		Programado	Alcanzado	
100.00	100.00	100.00	Verde	100.00	100.00	Verde

DESCRIPCIÓN DE RESULTADOS Y JUSTIFICACIÓN EN CASO DE VARIACIÓN SUPERIOR A ± 10 % RESPECTO A LO PROGRAMADO

Se realizó una sesión ordinaria por lo que el semáforo es verde aceptable

EVALUACION DEL INDICADOR


Se recomienda programar las sesiones correspondientes para el cumplimiento de la meta programada

DEPENDENCIA GENERAL:

A00 DIRECCION GENERAL

DEPENDENCIA AUXILIAR:

214 Área de Patrimonio,231 Área de Coordinación Institucional





Tecamac
ORGANISMO DE AGUA DE TECAMAC

PRM-08b FICHA TECNICA DE SEGUIMIENTO DE INDICADORES 2024 DE GESTION O ESTRATEGICO



TIPO DE FICHA: OSFEM

PILAR DE DESARROLLO / ELE TRANSVERSAL:

III Eje transversal II: Gobierno Moderno, Capaz y Responsable

TEMA DE DESARROLLO:

Gestión para Resultados y evaluación del desempeño.

PROGRAMA PRESUPUESTARIO:

010502060301 Consolidación de la administración pública de resultados

PROYECTO PRESUPUESTARIO:

010502060301 Control del patrimonio y normatividad

OBJETIVO DEL PROGRAMA PRESUPUESTARIO:

010502060401 Simplificación y modernización de la administración pública
Comprende el conjunto de actividades y herramientas para coadyuvar a que la actuación de los servidores públicos sea eficaz, eficiente y transparente, a fin de generar resultados con apego a los principios de legalidad, objetividad, profesionalismo, honradez, lealtad, imparcialidad, eficiencia, eficacia, equidad, transparencia, economía, integridad, que permitan la toma de decisiones sobre la acción

DEPENDENCIA GENERAL:

A00 DIRECCION GENERAL

DEPENDENCIA AUXILIAR:

214 Área de Patrimonio, 231 Área de Coordinación Institucional

ESTRUCTURA DEL INDICADOR

NOMBRE DEL INDICADOR:

Porcentaje de avance en el cumplimiento de las sesiones de consejo del Organismo Operador de Agua

FORMULA DEL CALCULO:

(Sesiones de Consejos Directivo del Organismo Operador de Agua realizadas / Sesiones de Consejos programadas) * 100

INTERPRETACION:

Porcentajes de sesiones de consejo celebradas respecto a las sesiones programadas en el ejercicio fiscal 2024

DIMENSION QUE ATIENDE:

Eficiencia

DESCRIPCION DEL FACTOR DE COMPARACION:

Sesiones del consejo

AMBITO GEOGRAFICO:

Municipal Local

COBERTURA:

Administración Pública Descentralizada

LÍNEA BASE:

Actas

Numero: NA 5.1

FRECUENCIA DE MEDICION:

Trimestral

VARIABLE	UNIDAD DE MEDIDA	OPERACION	META ANUAL	AVANCE TRIMESTRAL		AVANCE ACUMULADO	
				Programado	%	Alcanzado	%
Sesiones de Consejos Directivo del Organismo Operador de Agua realizadas	Sesiones realizadas	Sumable	6.00	1.00	16.67	5.00	500.00
Sesiones de Consejos Directivo programadas	Sesiones programadas	Sumable	6.00	1.00	16.67	1.00	100.00
				COMPORTAMIENTO DEL INDICADOR		COMPORTAMIENTO DEL INDICADOR	
				DESCRIPCION DE LA META ANUAL		DESCRIPCION DE LA META ANUAL	

Celebrar las sesiones de consejo programadas en el ejercicio fiscal 2024

TRIMESTRE: Abril-Junio

META ANUAL	AVANCE TRIMESTRAL		AVANCE ACUMULADO	
	Programado	Alcanzado	Programado	Alcanzado
100.00	100.00	500.00	100.00	157.14
	EF%	SEMAFORO	EF%	SEMAFORO
		Verde		Verde


DESCRIPCION DE RESULTADOS Y JUSTIFICACION EN CASO DE VARIACION SUPERIOR A 10 % RESPECTO AL PROGRAMA

EVALUACION DEL INDICADOR

Se recomienda mantener el cumplimiento de las sesiones mínimas programadas para este Organismo

DEPENDENCIA GENERAL:
DEPENDENCIA AUXILIAR:

A00 DIRECCION GENERAL
214 Área de Patrimonio, 231 Área de Coordinación Institucional





Tecamac
 COMITÉ TECNICO DE FISCALIZACIÓN
 ORGANISMO DE AGUA DE TECAMAC

PBrm-08b FICHA TECNICA DE SEGUIMIENTO DE INDICADORES 2024 DE GESTION O ESTRATEGICO

TIPO DE FICHA: OSFEM

PLAR DE DESARROLLO/ EJE TRANSVERSAL: II Eje transversal II: Gobierno Moderno, Capaz y Responsable

TEMA DE DESARROLLO: Gestión para Resultados y evaluación del desempeño.

PROGRAMA PRESUPUESTARIO: 01050206 Consolidación de la administración pública de resultados

PROYECTO PRESUPUESTARIO: 010502060301 Control del patrimonio y normatividad

010502060401 Simplificación y modernización de la administración pública

OBJETIVO DEL PROGRAMA PRESUPUESTARIO: Comprende el conjunto de actividades y herramientas para coadyuvar a que la actuación de los servidores públicos sea eficaz, eficiente y transparente, a fin de generar resultados con apego a los principios de legalidad, objetividad, profesionalismo, honradez, lealtad, imparcialidad, eficiencia, equidad, transparencia, economía, integridad, que permitan la toma de decisiones sobre la api

DEPENDENCIA GENERAL: A00 DIRECCION GENERAL

DEPENDENCIA AUXILIAR: 214 Área de Patrimonio, 231 Área de Coordinación Institucional

ESTRUCTURA DEL INDICADOR

NOMBRE DEL INDICADOR: Porcentaje de avance de las actividades realizadas por las dependencias generales del Organismo Operador de Agua

FÓRMULA DEL CALCULO: Reportes de actividades realizadas por las dependencias generales del Organismo Operador de Agua / Reportes de actividades de las dependencias generales del Organismo Operador de Agua programadas) *100

INTERPRETACION: Porcentaje de avance de metas respecto a lo programado por las áreas administrativas del organismo para el ejercicio fiscal 2024

DIMENSION QUE ATIENDE: Eficiencia Acciones programadas

DESCRIPCION DEL FACTOR DE COMPARACION: MunicipaI Local Población General

AMBITO GEOGRAFICO: Municipal Local

COBERTURA: Población General

LINEA BASE: PPRM

Numero: NA 5.2

COMPORTAMIENTO DE LAS VARIABLES DURANTE EL TRIMESTRE: Abril-Junio

VARIABLE	UNIDAD DE MEDIDA	OPERACION	META ANUAL	AVANCE TRIMESTRAL		AVANCE ACUMULADO			
				Programado	%	Alcanzado	%	Alcanzado	%
Reportes de actividades realizadas por las dependencias generales del Organismo Operador de Agua	Actividad realizada	Semable	100.00	25.00	25.00	25.00	100.00	50.00	100.00
Reportes de actividades de las dependencias generales del Organismo Operador de Agua programadas	Actividad programada	Semable	100.00	25.00	25.00	25.00	100.00	50.00	100.00

Cumplir el 100% de las metas programadas para el ejercicio fiscal 2023

COMPORTAMIENTO DEL INDICADOR

DESCRIPCION DE LA META ANUAL

TRIMESTRE: Abril-Junio

META ANUAL	AVANCE TRIMESTRAL			AVANCE ACUMULADO		
	Programado	Alcanzado	EF%	Programado	Alcanzado	EF%
100.00	100.00	100.00	100.00	Verde	100.00	Verde

DESCRIPCION DE RESULTADOS Y JUSTIFICACION EN CASO DE VARIACION SUPERIOR A ±10 %, RESPECTO A LO PROGRAMADO



Se realizó un avance porcentual de cumplimiento por parte de todas las dependencias de acuerdo a su programación anual

EVALUACION DEL INDICADOR

Se recomienda la supervisión constante a las áreas para el cumplimiento de sus metas anuales

DEPENDENCIA GENERAL: A00 DIRECCION GENERAL

DEPENDENCIA AUXILIAR: 214 Área de Patrimonio, 231 Área de Coordinación Institucional





Tecámac
 GOBIERNO MUNICIPAL DEL ESTADO DE OAXACA
 ORGANISMO DE AGUA DE TECAMAC

PBR-088 FICHA TECNICA DE SEGUIMIENTO DE INDICADORES 2024 DE GESTIÓN O ESTRATEGICO



TIPO DE FICHA: OSFEM

II Eje transversal II: Gobierno Moderno, Capaz y Responsable

Gestión para Resultados y evaluación del desempeño.

01050208 Consolidación de la administración pública de resultados

010502000301 Control del patrimonio y normatividad

010502060401 Simplificación y modernización de la administración pública

Comprende el conjunto de actividades y herramientas para contribuir a que la actuación de los servidores públicos sea eficaz, eficiente y transparente, a fin de generar resultados con apego a los principios de legalidad, objetividad, profesionalismo, honradez, lealtad, imparcialidad, eficiencia, eficacia, equidad, transparencia, economía, integridad, que permitan la toma de decisiones sobre la SPI

A00 DIRECCION GENERAL

214 Área de Patrimonio, 231 Área de Coordinación Institucional

ESTRUCTURA DEL INDICADOR

FRECUENCIA DE MEDICION: Trimestral

NOMBRE DEL INDICADOR: Porcentaje de asesorías en materia archivística otorgadas
 FÓRMULA DEL CÁLCULO: (Asesorías otorgadas en materia archivística / Asesorías programadas en materia archivística)*100
 INTERPRETACIÓN: Porcentaje de asesoría brindadas en materia archivística respecto a las asesorías programadas para el ejercicio fiscal 2024
 DIMENSION QUE ATIENDE: Eficiencia
 DESCRIPCIÓN DEL FACTOR DE COMPARACIÓN: Asesoría en materia archivística
 AMBITO GEOGRAFICO: Municipal Local
 COBERTURA: Administración Pública Descentralizada
 LINEA BASE: Bitácora
 Numero: NA 6.1

COMPORTAMIENTO DE LAS VARIABLES DURANTE EL TRIMESTRE: Abril-Junio

VARIABLE	UNIDAD DE MEDIDA	OPERACION	META ANUAL	AVANCE TRIMESTRAL		AVANCE ACUMULADO	
				Programado	%	Alcanzado	%
Asesorías otorgadas en materia archivística	Asesoría otorgada	Sumable	27.00	27.00	100.00	16.00	59.26
Asesorías programadas en materia archivística	Asesoría programada	Sumable	27.00	27.00	100.00	27.00	100.00

Cumplir el 100% de las asesorías en materia archivística programada para el ejercicio fiscal 2024

COMPORTAMIENTO DEL INDICADOR
 DESCRIPCIÓN DE LA META ANUAL

TRIMESTRE: Abril-Junio

META ANUAL	AVANCE TRIMESTRAL			AVANCE ACUMULADO		
	Programado	Alcanzado	EF%	Programado	Alcanzado	EF%
100.00	100.00	59.26	59.26	100.00	59.26	59.26

DESCRIPCIÓN DE RESULTADOS Y JUSTIFICACIÓN EN CASO DE VARIACIÓN SUPERIOR A ± 10 % RESPECTO AL PROGRAMA
 No se cumple con el total de asesorías programadas en el trimestre actual

EVALUACION DEL INDICADOR

Se recomienda observar por que no se dieron las asesorías previstas para proponer una reasignación, por lo que el desarrollo del indicador el siguiente
 DEPENDENCIA GENERAL: A00 DIRECCION GENERAL
 DEPENDENCIA AUXILIAR: 214 Área de Patrimonio, 231 Área de Coordinación Institucional





Tecam
 ORGANISMO DE AGUA DE TECAMAC

PRM-08b FICHA TECNICA DE SEGUIMIENTO DE INDICADORES 2024 DE GESTION O ESTRATEGICO



TIPO DE FICHA: OSFEM

PILAR DE DESARROLLO / EJE TRANSVERSAL: Eje Transversal II: Gobierno Moderno, Capaz y Responsable
TEMA DE DESARROLLO: Gestión para Resultados y evaluación del desempeño.
PROGRAMA PRESUPUESTARIO: 01050206 Consolidación de la administración pública de resultados
PROYECTO PRESUPUESTARIO: 010502060301 Control del patrimonio y normalidad
OBJETIVO DEL PROGRAMA PRESUPUESTARIO: Comprende el conjunto de actividades y herramientas para contribuir a que la actuación de los servidores públicos sea eficaz, eficiente y transparente, a fin de generar resultados con agero a los principios de legalidad, objetividad, profesionalismo, honradez, lealtad, imparcialidad, eficiencia, eficacia, equidad, transparencia, economía, integridad, que permitan la toma de decisiones sobre la epi
DEPENDENCIA GENERAL: A00 DIRECCION GENERAL
DEPENDENCIA AUXILIAR: 214 Area de Patrimonio, 231 Area de Coordinación Institucional

010502060401 Simplificación y modernización de la administración pública

ESTRUCTURA DEL INDICADOR

NOMBRE DEL INDICADOR: Porcentaje de actualización de los instrumentos de control y consulta archivísticos
FORMULA DEL CALCULO: (Instrumentos de control y consulta archivísticos actualizados / Total de instrumentos de control y consulta archivísticos) * 100
INTERPRETACION: Variación porcentual de los instrumentos de materia archivística actualizados respecto al total de de instrumentos de control en la materia contenidos en el PAMA
DIMENSION QUE ATIENDE: Eficiencia
DESCRIPCION DEL FACTOR DE COMPARACION: Instrumentos de control en materia archivística utilizados
AMBITO GEOGRAFICO: Municipal Local
COBERTURA: Administración Pública Descentralizada
LINEA BASE: expediente
Numero: NA 6.2

FRECUENCIA DE MEDICION: Trimestral

COMPORTAMIENTO DE LAS VARIABLES DURANTE EL TRIMESTRE: Abril-Junio

VARIABLE	UNIDAD DE MEDIDA	OPERACION	META ANUAL	AVANCE TRIMESTRAL		AVANCE ACUMULADO	
				Programado	%	Alcanzado	%
Instrumentos de control y consulta archivísticos actualizados	Instrumento actualizado	Sumable	1.00	0.00	0.00	0.00	1.00
Total de instrumentos de control y consulta archivísticos	Instrumento de control	Sumable	1.00	0.00	0.00	0.00	1.00

COMPORTAMIENTO DEL INDICADOR
 DESCRIPCION DE LA METAANUAL

Actualizar los instrumentos de control en materia archivística existentes


TRIMESTRE: Abril-Junio

METAANUAL	AVANCE TRIMESTRAL			AVANCE ACUMULADO		
	Programado	Alcanzado	EF%	Programado	Alcanzado	EF%
100.00	0.00	0.00	0.00	100.00	100.00	100.00

DESCRIPCION DE RESULTADOS Y JUSTIFICACION EN CASO DE VARIACION SUPERIOR A 10 %, RESPECTO A LO PROGRAMADO
 Se indica el índice como instrumento de control archivístico por lo que se cumple con lo meta programada

EVALUACION DEL INDICADOR

Se recomienda actualizar constantemente el instrumento utilizado para su optimización
DEPENDENCIA GENERAL: A00 DIRECCION GENERAL
DEPENDENCIA AUXILIAR: 214 Area de Patrimonio, 231 Area de Coordinación Institucional





Tecámara
 ORGANISMO DE AGUA DE TECAMAC

PRM-08b FICHA TECNICA DE SEGUIMIENTO DE INDICADORES 2024 DE GESTIÓN O ESTRATEGICO



TIPO DE FICHA: OSFEM

PILAR DE DESARROLLO / EJE TRANSVERSAL: II Eje transversal II. Gobierno Moderno, Capaz y Responsable
TEMA DE DESARROLLO: Transparencia y rendición de cuentas
PROGRAMA PRESUPUESTARIO: 01080401 Transparencia
PROYECTO PRESUPUESTARIO: 010804010101 Vinculación ciudadana con la administración pública

OBJETIVO DEL PROGRAMA PRESUPUESTARIO: Se refiere a la obligación que tiene el sector público en el ejercicio de sus atribuciones para generar un ambiente de confianza, seguridad y franqueza, de tal forma que se tenga informada a la ciudadanía sobre las responsabilidades, procedimientos, reglas, normas y demás información que se genera en el sector, en un marco de abierta participación social y escrutinio público, así como garantizar
DEPENDENCIA GENERAL: A00 DIRECCION GENERAL
DEPENDENCIA AUXILIAR: 230 Área de Planes y Programas

NOMBRE DEL INDICADOR: Porcentaje de cumplimiento de fracciones de la ley de Transparencia y Acceso a la Información.
FÓRMULA DEL CÁLCULO: Total de fracciones actualizadas y publicadas / Total de fracciones señaladas en la Ley de Transparencia y Acceso a la Información) *100
INTERPRETACIÓN: Variación porcentual del cumplimiento de la actualización de las fracciones del portal respecto al total de fracciones correspondientes en la tabla de aplicabilidad
DIMENSIÓN QUE ATIENDE: Eficiencia
DESCRIPCIÓN DEL FACTOR DE COMPARACIÓN: Portal IPOMEX
AMBITO GEOGRAFICO: Municipal Local
COBERTURA: Población General
LÍNEA BASE: Portal IPOMEX
Numero: NC 1

ESTRUCTURA DEL INDICADOR

FRECUENCIA DE MEDICIÓN: Semestral

VARIABLE	UNIDAD DE MEDIDA	OPERACION	META ANUAL	AVANCE TRIMESTRAL		AVANCE ACUMULADO					
				Programado	%	Alcanzado	%	Programado	%		
Total de fracciones actualizadas y publicadas	Fracción actualizada	No sumable	45.00	45.00	100.00	40.00	88.89	45.00	100.00	40.00	88.89
Total de fracciones señaladas en la Ley de Transparencia y Acceso a la Información	fracción IPOMEX	No sumable	52.00	52.00	100.00	52.00	100.00	52.00	100.00	52.00	100.00

actualizar el 100% de las fracciones correspondientes según la tabla de aplicabilidad

META ANUAL	TRIMESTRE: Abril-Junio			TRIMESTRE: Julio-Septiembre		
	Programado	Alcanzado	EF%	Programado	Alcanzado	EF%
86.54	86.54	76.92	88.88	86.54	76.92	88.88

DESCRIPCIÓN DE RESULTADOS Y JUSTIFICACIÓN EN CASO DE VARIACIÓN SUPERIOR A ± 10 %, RESPECTO A LO PROGRAMADO
 No se ha actualizado el total de fracciones al cierre del semestre

EVALUACION DEL INDICADOR

El semáforo es amarillo, se recomienda girar instrucciones de apoyo para que el número de fracciones actualizadas aumente

DEPENDENCIA GENERAL: A00 DIRECCION GENERAL
DEPENDENCIA AUXILIAR: 230 Área de Planes y Programas





Tecamac
ORGANISMO DE AGUA DE TECAMAC

Pbrm-88b FICHA TECNICA DE SEGUIMIENTO DE INDICADORES 2024 DE GESTIÓN O ESTRATEGICO

TIPO DE FICHA: OSFEM

II Eje transversal II: Gobierno Moderno, Capaz y Responsable

PIAR DE DESARROLLO/ EJE TRANSVERSAL:
TEMA DE DESARROLLO:
PROGRAMA PRESUPUESTARIO:
PROYECTO PRESUPUESTARIO:
OBJETIVO DEL PROGRAMA PRESUPUESTARIO:
DEPENDENCIA GENERAL:
DEPENDENCIA AUXILIAR:

Transparencia y rendición de cuentas
01080401 Transparencia
010804010101 Vinculación ciudadana con la administración pública
Se refiere a la obligación que tiene el sector público en el ejercicio de sus atribuciones para generar un ambiente de confianza, seguridad y franqueza, de tal forma que se tenga informada a la ciudadanía sobre las responsabilidades, procedimientos, reglas, normas y demás información que se genera en el sector, en un marco de abierta participación social y escrutinio público; así como garantizar l

0108040101010101 Vinculación ciudadana con la administración pública
Se refiere a la obligación que tiene el sector público en el ejercicio de sus atribuciones para generar un ambiente de confianza, seguridad y franqueza, de tal forma que se tenga informada a la ciudadanía sobre las responsabilidades, procedimientos, reglas, normas y demás información que se genera en el sector, en un marco de abierta participación social y escrutinio público; así como garantizar l

A00 DIRECCION GENERAL
230 Areas de Planes y Programas

ESTRUCTURA DEL INDICADOR

FRECUENCIA DE MEDICION:

Trimestral

NOMBRE DEL INDICADOR: Porcentaje de recursos de revisión resueltos.
FORMULA DEL CALCULO: (Recursos de revisión resueltos/ Recursos de revisión presentados)*100
INTERPRETACION: Variación porcentual de los recursos de revisión atendidos respecto a los recursos de revisión recibidos en el año 2023
DIMENSION QUE ATIENDE: Eficiencia
DESCRIPCION DEL FACTOR DE COMPARACION: Recursos de revisión recibidos en el portal SAMEX
AMBITO GEOGRAFICO: Municipal Local
COBERTURA: Población General
LINEA BASE: Portal SAMEX

Numero: NC 2

VARIABLE	UNIDAD DE MEDIDA	OPERACION	META ANUAL	AVANCE TRIMESTRAL		AVANCE ACUMULADO	
				Programado	%	Alcanzado	%
Recursos de revisión resueltos	Recurso resuelto	Sumable	4,00	1,00	25,00	0,00	0,00
Recursos de revisión presentados	Recurso presentado	Sumable	4,00	1,00	25,00	0,00	0,00

Comportamiento de las variables durante el trimestre: Abril-Junio

COMPORTAMIENTO DEL INDICADOR
DESCRIPCION DE LA META ANUAL

META ANUAL	AVANCE TRIMESTRAL			AVANCE ACUMULADO		
	Programado	Alcanzado	EF%	Programado	Alcanzado	EF%
100,00	100,00	0,00	0,00	100,00	0,00	0,00

DESCRIPCION DE RESULTADOS Y JUSTIFICACION EN CASO DE VARIACION SUPERIOR A 10% RESPECTO A LO PROGRAMADO

EVALUACION DEL INDICADOR

No hubo resoluciones de recurso de revisión en el trimestre actual
DEPENDENCIA GENERAL: A00 DIRECCION GENERAL
DEPENDENCIA AUXILIAR: 230 Areas de Planes y Programas





Tecamac
ORGANISMO DE AGUA DE TECAMAC

PRM-08b FICHA TECNICA DE SEGUIMIENTO DE INDICADORES 2024 DE GESTIÓN O ESTRATEGICO



TIPO DE FICHA: OSFEM

PILAR DE DESARROLLO / EJE TRANSVERSAL: II Eje transversal II: Gobierno Moderno, Capaz y Responsable

TEMA DE DESARROLLO: Transparencia y rendición de cuentas

PROGRAMA PRESUPUESTARIO: 01080401 Transparencia

PROYECTO PRESUPUESTARIO: 010804010101 Vinculación ciudadana con la administración pública

OBJETIVO DEL PROGRAMA PRESUPUESTARIO: Se refiere a la obligación que tiene el sector público en el ejercicio de sus atribuciones para generar un ambiente de confianza, seguridad y franqueza, de tal forma que se tenga informada a la ciudadanía sobre las responsabilidades, procedimientos, reglas, normas y demás información que se genera en el sector, en un marco de abierta participación social y escrutinio público, así como garantizar

DEPENDENCIA GENERAL: A00 DIRECCION GENERAL

DEPENDENCIA AUXILIAR: 230 Area de Planes y Programas

ESTRUCTURA DEL INDICADOR

NOMBRE DEL INDICADOR: Porcentaje de personal capacitado en materia de transparencia y acceso a la información pública y protección de datos personales.

FORMULA DEL CALCULO: (Número de personas capacitadas/ Número de personas programadas a ser capacitadas) * 100

INTERPRETACION: variación porcentual entre las capacitaciones realizadas en materia de transparencia respecto al total de capacitaciones programadas

DIMENSION QUE ATIENDE: Eficiencia

DESCRIPCION DEL FACTOR DE COMPARACION: capacitaciones realizadas

FRECUENCIA DE MEDICION: Semestral

AMBITO GEOGRAFICO: Municipal Local

COBERTURA: Administración Pública Descentralizada

LINEA BASE: bilicora

Numero: NA 1:1

COMPORTAMIENTO DE LAS VARIABLES DURANTE EL TRIMESTRE: Abril-Junio

VARIABLE	UNIDAD DE MEDIDA	OPERACION	META ANUAL	AVANCE TRIMESTRAL			AVANCE ACUMULADO		
				Programado	%	Alcanzado	Programado	%	Alcanzado
Número de personal capacitadas	servidor capacitado	Sumable	20,00	10,00	50,00	9,00	90,00	10,00	50,00
Número de personas programadas a ser capacitadas	capacitación programada	Sumable	20,00	10,00	50,00	10,00	100,00	10,00	50,00

**COMPORTAMIENTO DEL INDICADOR
DESCRIPCION DE LA META ANUAL**

META ANUAL	TRIMESTRE: Abril-Junio		
	Programado	Alcanzado	SEMAFORO
100.00	100.00	90.00	Verde

EVALUACION DEL INDICADOR

el semáforo es verde por lo que se recomienda asegurarse al dar de capacitación para continuar con el cumplimiento de metas

DEPENDENCIA GENERAL: A00 DIRECCION GENERAL

DEPENDENCIA AUXILIAR: 230 Area de Planes y Programas





Tecámac
 GOBIERNO MUNICIPAL
 ORGANISMO DE AGUA DE TECAMAC

PRM-08b FICHA TECNICA DE SEGUIMIENTO DE INDICADORES 2024 DE GESTIÓN O ESTRATEGICO



TIPO DE FICHA: OSFEM

II Eje transversal II: Gobierno Moderno, Capaz y Responsable

Transparencia y rendición de cuentas

01080401 Transparencia

010804010101 Vinculación ciudadana con la administración pública

Se refiere a la obligación que tiene el sector público en el ejercicio de sus atribuciones para generar un ambiente de confianza, seguridad y franqueza, de tal forma que se tenga informada a la ciudadanía sobre las responsabilidades, procedimientos, reglas, normas y demás información que se genera en el sector, en un marco de abierta participación social y scrutiny público; así como garantizar l

A00 DIRECCION GENERAL
 230 Área de Planes y Programas

ESTRUCTURA DEL INDICADOR

Porcentaje de seguimiento a los SPH en cumplimiento de sus obligaciones.

NOMBRE DEL INDICADOR: Porcentaje de seguimiento a los SPH en cumplimiento de sus obligaciones.

FORMULA DEL CALCULO: (Total de SPH que cumplen con sus obligaciones en materia de Transparencia y Acceso a la Información Pública y Protección de Datos Personales/ Total de SPH para el cumplimiento de sus obligaciones en transparencia, el acceso a la información pública y la protección de los datos personales) * 100

INTERPRETACION: SPH cumpliendo con sus obligaciones de transparencia respecto al total de SPH

DIMENSION QUE ATIENDE: Eficiencia

DESCRIPCION DEL FACTOR DE COMPARACION: Portal IPOMEX

AMBITO GEOGRAFICO: Municipal Local

COBERTURA: Administración Pública Descentralizada

LINEA BASE: Portal IPOMEX

Numero: NA 12

VARIABLE	UNIDAD DE MEDIDA	OPERACION	META ANUAL	AVANCE TRIMESTRAL		AVANCE ACUMULADO					
				Programado	%	Alcanzado	%	Programado	%	Alcanzado	%
SPH	SPH	Constante	11,00	11,00	100,00	8,00	72,73	11,00	100,00	8,00	72,73
SPH	SPH	Corriente	11,00	11,00	100,00	11,00	100,00	11,00	100,00	11,00	100,00

SPH cumplen con la carga de información en el portal IPOMEX de acuerdo a la tabla de aplicabilidad

COMPORTAMIENTO DEL INDICADOR
 DESCRIPCION DE LA METAANUAL

METAANUAL	TRIMESTRE: Abril-Junio			
	AVANCE TRIMESTRAL	EF%	SEMAFORO	AVANCE ACUMULADO
100,00	Programado	72,73	Amarillo	Programado
100,00	Alcanzado	72,73	Amarillo	Alcanzado

DESCRIPCION DE RESULTADOS Y JUSTIFICACION EN CASO DE VARIACION SUPERIOR A 10 % RESPECTO AL PROGRAMA

EVALUACION DEL INDICADOR

Se recomienda proseguir al plan de capacitación para que todos los SPH cumplan sus obligaciones

DEPENDENCIA GENERAL: A00 DIRECCION GENERAL
 220 Área de Planes y Programas





Tecamac
 GOBIERNO MUNICIPAL DE TECAMAC
 SECRETARÍA DE PLANEACIÓN Y PRESUPUESTO

ORGANISMO DE AGUA DE TECAMAC

PBrm-08B FICHA TECNICA DE SEGUIMIENTO DE INDICADORES 2024 DE GESTIÓN O ESTRATEGICO



Odapas
 ORGANISMO DE AGUA DE TECAMAC
 COMITÉ DE ADMINISTRACIÓN Y TRANSFERENCIA DE AGUA

TIPO DE FICHA: OSFEM

PILAR DE DESARROLLO / EJE TRANSVERSAL:

II Eje transversal II: Gobierno Moderno, Capaz y Responsable

TEMA DE DESARROLLO:

Transparencia y rendición de cuentas

PROGRAMA PRESUPUESTARIO:

01080401 Transparencia

PROYECTO PRESUPUESTARIO:

010804010101 Vinculación ciudadana con la administración pública

OBJETIVO DEL PROGRAMA PRESUPUESTARIO:

Se refiere a la obligación que tiene el sector público en el ejercicio de sus atribuciones para generar un ambiente de confianza, seguridad y franqueza, de tal forma que se tenga informada a la ciudadanía sobre las responsabilidades, procedimientos, reglas, normas y demás información que se genera en el sector, en un marco de abierta participación social y escrutinio público; así como garantizar

DEPENDENCIA GENERAL:

A00 DIRECCION GENERAL

DEPENDENCIA AUXILIAR:

230 Área de Planes y Programas

NOMBRE DEL INDICADOR:

Porcentaje de solicitudes de acceso a la información con recurso de revisión.

FORMULA DEL CALCULO:

(Número de solicitudes de información con recurso de revisión/ Total de solicitudes de acceso a la información atendidas)*100

INTERPRETACION:

Variación porcentual entre las solicitudes que presentan recursos de revisión respecto al total de solicitudes de acceso a la información pública presentadas

DIMENSION QUE ATENDE:

Eficiencia

DESCRIPCIÓN DEL FACTOR DE COMPARACION:

Portal Salmex

AMBITO GEOGRAFICO:

Municipal Local

COBERTURA:

Población General

LINEA BASE

Portal Salmex

Numero: NA 2.1

COMPORTAMIENTO DE LAS VARIABLES DURANTE EL TRIMESTRE: Abril-Junio

VARIABLE	UNIDAD DE MEDIDA	OPERACION	META ANUAL	AVANCE TRIMESTRAL		AVANCE ACUMULADO	
				Programado	Alcanzado	Programado	Alcanzado
Número de solicitudes de información con recurso de revisión	Solicitud con Recurso	Sumable	4.00	1.00	25.00	0.00	0.00
Total de solicitudes de acceso a la información atendidas	Solicitud atendida	Sumable	20.00	5.00	25.00	0.00	0.00

Atender el total de solicitudes de información que sean presentadas en el año actual


COMPORTAMIENTO DEL INDICADOR
 DESCRIPCION DE LA META ANUAL

META ANUAL	AVANCE TRIMESTRAL		AVANCE ACUMULADO	
	Programado	Alcanzado	Programado	Alcanzado
20.00	20.00	0.00	20.00	0.00

DESCRIPCIÓN DE RESULTADOS Y JUSTIFICACION EN CASO DE VARIACION SUPERIOR A ±10 % RESPECTO A LO PROGRAMADO
 No se presentaron recursos de revisión

EVALUACION DEL INDICADOR

Se recomienda continuar con la correcta atención a las solicitudes para evitar recursos de revisión
 DEPENDENCIA GENERAL: A00 DIRECCION GENERAL
 DEPENDENCIA AUXILIAR: 230 Área de Planes y Programas





Tecamac
 ORGANISMO DE AGUA DE TECAMAC

PBrM-086 FICHA TECNICA DE SEGUIMIENTO DE INDICADORES 2024 DE GESTIÓN O ESTRATEGICO

TIPO DE FICHA: OSFEM

PLAR DE DESARROLLO / EJE TRANSVERSAL:

III Eje transversal III: Tecnología y Coordinación para el Buen Gobierno

TEMA DE DESARROLLO:

Municipio moderno en tecnologías de información y comunicaciones

PROGRAMA PRESUPUESTARIO:

01080501 Gobierno electrónico

PROYECTO PRESUPUESTARIO:

010805010103 Innovación gubernamental con tecnologías de información

OBJETIVO DEL PROGRAMA PRESUPUESTARIO:

Engloba todas las actividades o servicios que las administraciones municipales otorgan a la población a través de tecnologías de información, mejorando la eficiencia y eficacia en los procesos facilitando la operación y distribución de información que se brinda a la población.

DEPENDENCIA GENERAL:

A00 DIRECCION GENERAL

DEPENDENCIA AUXILIAR:

201 Area de Sistemas

ESTRUCTURA DEL INDICADOR

NOMBRE DEL INDICADOR:

Porcentaje de procedimientos simplificados enfocados a la prestación de servicios electrónicos.

FÓRMULA DEL CÁLCULO:

Total de procedimientos simplificados enfocados a la prestación de servicios electrónicos / Total de procedimientos identificados de prestación de servicios electrónicos * 100

INTERPRETACIÓN:

Variación porcentual entre el total de procedimientos establecidos en el manual y los procedimientos enfocados al electrónico

DIMENSIÓN QUE ATENDE:

Eficiencia

DESCRIPCIÓN DEL FACTOR DE COMPARACIÓN:

Manual de procedimientos de la Unidad

FRECUENCIA DE MEDICIÓN:

Semestral

ÁMBITO GEOGRÁFICO:

Municipal Local

COBERTURA:

Población General

LÍNEA BASE

Manual

Número:

NC 1

COMPORTAMIENTO DE LAS VARIABLES DURANTE EL TRIMESTRE: Abril-Junio

VARIABLE	UNIDAD DE MEDIDA	OPERACION	META ANUAL		AVANCE TRIMESTRAL		AVANCE ACUMULADO	
			Programado	Alcanzado	%	Alcanzado	%	Alcanzado
Total de procedimientos simplificados enfocados a la prestación de servicios electrónicos	Procedimiento	Sumable	2,00	1,00	50,00	1,00	100,00	1,00
Total de procedimientos identificados de prestación de servicios electrónicos	procedimiento	Sumable	2,00	1,00	50,00	1,00	100,00	1,00

COMPORTAMIENTO DEL INDICADOR

DESCRIPCIÓN DE LA META ANUAL

Simplificaro procedimientos enfocados en servicios electrónicos

TRIMESTRE: Abril-Junio

META ANUAL	AVANCE TRIMESTRAL			AVANCE ACUMULADO		
	Programado	Alcanzado	EF%	Programado	Alcanzado	EF%
100,00	100,00	100,00	100,00	100,00	100,00	100,00

DESCRIPCIÓN DE RESULTADOS Y JUSTIFICACIÓN EN CASO DE VARIACIÓN SUPERIOR A ± 10 % RESPECTO A LO PROGRAMADO
 Se ha aplicado en forma el procedimiento de pago electrónico por lo que se cumple con lo programado en el indicador

EVALUACION DEL INDICADOR


El semáforo es verde debido al cumplimiento del indicador

DEPENDENCIA GENERAL:

A00 DIRECCION GENERAL

DEPENDENCIA AUXILIAR:

201 Area de Sistemas





Tecámac
 COMITÉ TECNICO Y OPERATIVO

ORGANISMO DE AGUA DE TECAMAC

PIRm-08b FICHA TECNICA DE SEGUIMIENTO DE INDICADORES 2024 DE GESTIÓN O ESTRATEGICO

TIPO DE FICHA: OSFEM



PLAR DE DESARROLLO / EJE TRANSVERSAL: III Eje transversal III: Tecnología y Coordinación para el Buen Gobierno
TEMA DE DESARROLLO: Municipio moderno en tecnologías de información y comunicaciones
PROGRAMA PRESUPUESTARIO: 01080501 Gobierno electrónico
PROYECTO PRESUPUESTARIO: 010805010103 Innovación gubernamental con tecnologías de información
OBJETIVO DEL PROGRAMA PRESUPUESTARIO: Enriquecer todas las actividades o servicios que las administraciones municipales otorgan a la población a través de tecnologías de información, mejorando la eficiencia y eficacia en los procesos facilitando la operación y distribución de información que se brinda a la población.
DEPENDENCIA GENERAL: A00 DIRECCION GENERAL
DEPENDENCIA AUXILIAR: 201 Área de Sistemas

ESTRUCTURA DEL INDICADOR

NOMBRE DEL INDICADOR: Porcentaje de avance en la digitalización documental
FORMULA DEL CALCULO: (Avance por unidad administrativa en la digitalización documental/Avance programado en digitalización documental por unidad administrativa)*100
INTERPRETACION: Variación porcentual del avance de digitalización de documentos en el año actual
DIMENSION QUE ATIENDE: Eficiencia
DESCRIPCION DEL FACTOR DE COMPARACION: Digitalización de documentos
AMBITO GEOGRAFICO: Municipal Local
COBERTURA: Administración Pública Descentralizada
LINEA BASE: expedientes
Numero: NC 2

VARIABLE	UNIDAD DE MEDIDA	OPERACION	META ANUAL		AVANCE TRIMESTRAL		AVANCE ACUMULADO	
			Programado	Alcanzado	%	Alcanzado	%	Alcanzado
Avance por unidad administrativa en la digitalización documental	Porcentaje documental	Sumable	100.00	100.00	25.00	25.00	100.00	50.00
Avance programado en digitalización documental por unidad administrativa	Porcentaje documental	Sumable	100.00	100.00	25.00	25.00	100.00	50.00

COMPORTAMIENTO DE LAS VARIABLES DURANTE EL TRIMESTRE: Abril-Junio


COMPORTAMIENTO DEL INDICADOR

META ANUAL	AVANCE TRIMESTRAL			AVANCE ACUMULADO		
	Programado	Alcanzado	EF%	Programado	Alcanzado	EF%
100.00	100.00	100.00	100.00	100.00	70.00	70.00

DESCRIPCION DE RESULTADOS Y JUSTIFICACION EN CASO DE VARIACION SUPERIOR A ± 10 % RESPECTO A LO PROGRAMADO
 el avance fue significativo respecto al trimestre anterior por lo que el semestral trimestral es verde

EVALUACION DEL INDICADOR

Se recomienda seguir el plan de archivo para la correcta digitalización documental
 DEPENDENCIA GENERAL: A00 DIRECCION GENERAL
 DEPENDENCIA AUXILIAR: 201 Área de Sistemas





Tecámac
MUNICIPIO DE AGUA DE TECÁMAC

ORGANISMO DE AGUA DE TECÁMAC

PRM-08b FICHA TECNICA DE SEGUIMIENTO DE INDICADORES 2024 DE GESTIÓN O ESTRATEGICO

TIPO DE FICHA:

OSFEM



PILAR DE DESARROLLO / E/IE TRANSVERSAL:

TEMA DE DESARROLLO:

PROGRAMA PRESUPUESTARIO:

PROYECTO PRESUPUESTARIO:

OBJETIVO DEL PROGRAMA PRESUPUESTARIO:

DEPENDENCIA GENERAL:

DEPENDENCIA AUXILIAR:

III Eje transversal III: Tecnología y Coordinación para el Buen Gobierno
Municipio moderno en tecnologías de información y comunicaciones
01080501 Gobierno electrónico
010805010103 Innovación gubernamental con tecnologías de información
Engloba todas las actividades o servicios que las administraciones municipales otorgan a la población a través de tecnologías de información, mejorando la eficiencia y eficacia en los procesos facilitando la operación y distribución de información que se brinda a la población.
A00 DIRECCION GENERAL
201 Área de Sistemas

ESTRUCTURA DEL INDICADOR

NOMBRE DEL INDICADOR:

FORMULA DEL CALCULO:

INTERPRETACION:

DIMENSION QUE ATIENDE:

DESCRIPCION DEL FACTOR DE COMPARACION:

AMBITO GEOGRAFICO:

COBERTURA:

LINEA BASE

Numero: NC 3

Porcentaje de cursos de capacitación sobre e-gobierno impartidos.
(Cursos impartidos/Cursos programados)*100
variación porcentual de los cursos impartidos sobre e-gobierno respecto a los cursos programados en el año actual
Eficiencia
Cursos Impartidos
Municipal Local
Administración Pública Descentralizada
Listas de asistencia

FRECUENCIA DE MEDICION:

Trimestral

COMPORTAMIENTO DE LAS VARIABLES DURANTE EL TRIMESTRE: Abril-Junio

VARIABLE	UNIDAD DE MEDIDA	OPERACION	META ANUAL	AVANCE TRIMESTRAL		AVANCE ACUMULADO					
				Programado	%	Alcanzado	%	Alcanzado	%		
Cursos impartidos	Cursos impartidos	Sumable	4.00	1.00	25.00	2.00	200.00	2.00	50.00	7.00	350.00
Cursos programados	Cursos programados	Sumable	4.00	1.00	25.00	1.00	100.00	2.00	50.00	2.00	100.00

Realizar el 100% de los cursos sobre e-gobierno programados en el año actual

COMPORTAMIENTO DEL INDICADOR
DESCRIPCION DE LA META ANUAL

META ANUAL	AVANCE TRIMESTRAL			AVANCE ACUMULADO				
	Programado	Alcanzado	EF%	Programado	Alcanzado	EF%		
100.00	100.00	200.00	200.00	Verde	100.00	350.00	350.00	Verde

DESCRIPCION DE RESULTADOS Y JUSTIFICACION EN CASO DE VARIACION SUPERIOR A ± 10 % RESPECTO A LO PROGRAMADO
Se realizaron más cursos de los programados, por lo que el semáforo es verde y satisfactorio

EVALUACION DEL INDICADOR

Se recomienda mantener el programa de capacitación para cumplir con las metas trimestrales

DEPENDENCIA GENERAL:

A00 DIRECCION GENERAL

DEPENDENCIA AUXILIAR:

201 Área de Sistemas





Tecamac
ORGANISMO DE AGUA DE TECAMAC

PRM-08b FICHA TECNICA DE SEGUIMIENTO DE INDICADORES 2024 DE GESTIÓN O ESTRATEGICO



TIPO DE FICHA: OSFEM

PLAR DE DESARROLLO / EJE TRANSVERSAL:
TEMA DE DESARROLLO:
PROGRAMA PRESUPUESTARIO:
PROYECTO PRESUPUESTARIO:
OBJETIVO DEL PROGRAMA PRESUPUESTARIO:
DEPENDENCIA GENERAL:
DEPENDENCIA AUXILIAR:

III Eje transversal III: Tecnología y Coordinación para el Buen Gobierno
Municipio moderno en tecnologías de información y comunicaciones
01080501 Gobierno electrónico
010805010103 Innovación gubernamental con tecnologías de información
Engloba las actividades o servicios que las administraciones municipales otorgan a la población a través de tecnologías de información, mejorando la eficiencia y eficacia en los procesos facilitando la operación y distribución de información que se brinda a la población.
A00 DIRECCION GENERAL
201 Área de Sistemas

ESTRUCTURA DEL INDICADOR

NOMBRE DEL INDICADOR: Porcentaje de cumplimiento en los mantenimientos realizados a las TIC's.
FORMULA DEL CALCULO: (Mantenimientos realizados a las TIC's/Total de mantenimientos a las TIC's programados) *100
INTERPRETACION: Variación porcentual del cumplimiento de mantenimientos a las TIC's realizados respecto al total de mantenimientos programados para el ejercicio 2024
DIMENSION QUE ATIENDE: Eficiencia
DESCRIPCION DEL FACTOR DE COMPARACION: mantenimientos a las TIC's
AMBITO GEOGRAFICO: Municipal Local
COBERTURA: Administración Pública Descentralizada
LINEA BASE: Bitácoras de mantenimiento
Numero: NC 4

FRECUENCIA DE MEDICION: Trimestral

COMPORTAMIENTO DE LAS VARIABLES DURANTE EL TRIMESTRE: Abril-Junio

VARIABLE	UNIDAD DE MEDIDA	OPERACION	META ANUAL	AVANCE TRIMESTRAL		AVANCE ACUMULADO					
				Programado	Alcanzado	Programado	Alcanzado				
Mantenimientos realizadas a las TIC's	mantenimiento realizado	Simbale	4.00	1.00	25.00	3.00	300.00	2.00	50.00	11.00	550.00
Total de mantenimientos a las TIC's programados	mantenimiento programado	Simbale	4.00	1.00	25.00	3.00	300.00	2.00	50.00	11.00	550.00

Realizar el 100% de los mantenimientos a las TIC's programados en el año actual

COMPORTAMIENTO DEL INDICADOR
DESCRIPCION DE LA META ANUAL

TRIMESTRE: Abril-Junio

META ANUAL	AVANCE TRIMESTRAL		SEMAFORO	AVANCE ACUMULADO	
	Programado	Alcanzado		Programado	Alcanzado
100.00	100.00	300.00	Verde	100.00	100.00

DESCRIPCION DE RESULTADOS Y JUSTIFICACION EN CASO DE VARIACION SUPERIOR A 10% RESPECTO A LO PROGRAMADO
El semáforo del indicador es verde pero corre el riesgo de volverse crítico al no cumplirse al 100% en el trimestre actual

EVALUACION DEL INDICADOR

Se recomienda delestar la causa del déficit para revertirlo en el trimestre posterior
DEPENDENCIA GENERAL: A00 DIRECCION GENERAL
DEPENDENCIA AUXILIAR: 201 Área de Sistemas





Tecamac
 ORGANISMO DE AGUA DE TECAMAC



PRM-08b FICHA TECNICA DE SEGUIMIENTO DE INDICADORES 2024 DE GESTIÓN O ESTRATEGICO

TIPO DE FICHA: OSFEM

PLAR DE DESARROLLO / EJE TRANSVERSAL: III Eje transversal III: Tecnología y Coordinación para el Buen Gobierno
TEMA DE DESARROLLO: Municipio moderno en tecnologías de información y comunicaciones
PROGRAMA PRESUPUESTARIO: 01080501 Gobierno electrónico
PROYECTO PRESUPUESTARIO: 010805010103 Innovación gubernamental con tecnologías de información
OBJETIVO DEL PROGRAMA PRESUPUESTARIO: Engloba todas las actividades o servicios que las administraciones municipales otorgan a la población a través de tecnologías de información, mejorando la eficiencia y eficacia en los procesos facilitando la operación y distribución de información que se brinda a la población.
DEPENDENCIA GENERAL: A00 DIRECCION GENERAL
DEPENDENCIA AUXILIAR: 201 Area de Sistemas

ESTRUCTURA DEL INDICADOR

NOMBRE DEL INDICADOR: Porcentaje trámites incorporados al programa de e-gobierno.
FÓRMULA DEL CALCULO: (Trámites incorporados al programa de e-gobierno/Total de trámites seleccionados para el programa e-gobierno)*100
INTERPRETACION: Trámites seleccionados para integrarse al e-gobierno respecto a los trámites incorporados
DIMENSION QUE ATIENDE: Eficiencia
DESCRIPCION DEL FACTOR DE COMPARACION: Cédulas de trámites y servicios actualizadas
AMBITO GEOGRAFICO: Municipal Local
COBERTURA: Población General
LINEA BASE: sitio web
Numero: NA 1.1

FRECUENCIA DE MEDICION: Mensual

COMPORTAMIENTO DE LAS VARIABLES DURANTE EL TRIMESTRE: Abril-Junio

VARIABLE	UNIDAD DE MEDIDA	OPERACION	META ANUAL	AVANCE TRIMESTRAL		AVANCE ACUMULADO	
				Programado	%	Alcanzado	%
Trámites incorporados al programa de e-gobierno	Trámite incorporado	Sumable	1,00	0,00	0,00	0,00	0,00
Total de trámites seleccionados para el programa e-gobierno	Trámite seleccionado	Sumable	1,00	0,00	0,00	0,00	0,00

COMPORTAMIENTO DEL INDICADOR
 DESCRIPCION DE LA METAANUAL

METAANUAL	AVANCE TRIMESTRAL			AVANCE ACUMULADO		
	Programado	Alcanzado	EF%	Programado	Alcanzado	EF%
100,00	0,00	0,00	0,00	0,00	100,00	0,00

DESCRIPCION DE RESULTADOS Y JUSTIFICACION EN CASO DE VARIACION SUPERIOR A 10 % RESPECTO A LO PROGRAMADO
 El trámite se viene actualizando a la implementación de la nueva app ciudadana

EVALUACION DEL INDICADOR

Se recomienda mantener en supervisión los trámites existentes para promover el más viable e incorporar en el programa e-gobierno, ya que no se tiene programado la incorporación de un nuevo trámite
DEPENDENCIA GENERAL: A00 DIRECCION GENERAL
DEPENDENCIA AUXILIAR: 201 Area de Sistemas





Tecamac
 COMITÉ DIRECTIVO Y ASISTENTE
 ORGANISMO DE AGUA DE TECAMAC

PBrm-089 FICHA TECNICA DE SEGUIMIENTO DE INDICADORES 2024 DE GESTIÓN O ESTRATEGICO

TIPO DE FICHA: OSFEM



PILAR DE DESARROLLO/ EJE TRANSVERSAL: III Eje transversal III: Tecnología y Coordinación para el Buen Gobierno
TEMA DE DESARROLLO: Municipio moderno en tecnologías de información y comunicaciones
PROGRAMA PRESUPUESTARIO: 01060501 Gobierno electrónico
PROYECTO PRESUPUESTARIO: 01060501013 Innovación gubernamental con tecnologías de información
OBJETO DEL PROGRAMA PRESUPUESTARIO: Engloba todas las actividades o servicios que las administraciones municipales otorgan a la población a través de tecnologías de información, mejorando la eficiencia y eficacia en los procesos facilitando la operación y distribución de información que se brinda a la población.
DEPENDENCIA GENERAL: A00 DIRECCION GENERAL
DEPENDENCIA AUXILIAR: 201 Area de Sistemas

ESTRUCTURA DEL INDICADOR

NOMBRE DEL INDICADOR: Porcentaje de avance en la readecuación procedural de tramites.
FORMULA DEL CALCULO: (Procedimientos adecuados/Procedimientos programados)*100
INTERPRETACION: variación porcentual entre los procedimientos adecuados respecto a los procedimientos programados para adecuar
DIMENSION QUE ATENDE: Eficiencia
DESCRIPCION DEL FACTOR DE COMPARACION: Procedimientos adecuados al e-gobierno
AMBITO GEOGRAFICO: Municipal Local
COBERTURA: Población General
LINEA BASE: expediente
Numero: MA 12

COMPORTAMIENTO DE LAS VARIABLES DURANTE EL TRIMESTRE: Abril-Junio

Procedimientos adecuados	Procedimientos programados	UNIDAD DE MEDIDA	OPERACION	META ANUAL	AVANCE TRIMESTRAL		AVANCE ACUMULADO		
					procedimiento adecuado	procedimiento programado	Programado	%	Alcanzado
			Sumable	1.00	0.00	0.00	0.00	0.00	0.00
			Sumable	1.00	0.00	0.00	0.00	0.00	0.00

adecuar al 100% de los procedimientos programados en el año actual

COMPORTAMIENTO DEL INDICADOR
DESCRIPCION DE LA META ANUAL

TRIMESTRE: Abril-Junio


METAANUAL	AVANCE TRIMESTRAL				AVANCE ACUMULADO			
	Programado	Alcanzado	EF%	SEMAFORO	Programado	Alcanzado	EF%	SEMAFORO
100.00	0.00	0.00	0.00	Verde	0.00	0.00	0.00	Verde

DESCRIPCION DE RESULTADOS Y JUSTIFICACION EN CASO DE VARIACION SUPERIOR A +/- 10% RESPECTO A LO PROGRAMADO

No hubo programas adecuados en el trimestre actual

EVALUACION DEL INDICADOR

DEPENDENCIA GENERAL: A00 DIRECCION GENERAL
DEPENDENCIA AUXILIAR: 201 Area de Sistemas





Tecámac
COMITÉ LOCAL DE GESTIÓN DEL SERVICIO

ORGANISMO DE AGUA DE TECAMAC

PRRn-08b FICHA TÉCNICA DE SEGUIMIENTO DE INDICADORES 2024 DE GESTIÓN O ESTRATEGICO



TIPO DE FICHA: OSFEM

PILAR DE DESARROLLO / E/LE TRANSVERSAL:

TEMA DE DESARROLLO:

PROGRAMA PRESUPUESTARIO:

PROYECTO PRESUPUESTARIO:

OBJETIVO DEL PROGRAMA PRESUPUESTARIO:

DEPENDENCIA GENERAL:

DEPENDENCIA AUXILIAR:

III Eje transversal III: Tecnología y Coordinación para el Buen Gobierno
Municipio moderno en tecnologías de Información y comunicaciones
01080501 Gobierno electrónico
010805010103 Innovación gubernamental con tecnologías de información
Engloba todas las actividades o servicios que las administraciones municipales otorgan a la población a través de tecnologías de información, mejorando la eficiencia y eficacia en los procesos facilitando la operación y distribución de información que se brinda a la población.
A00 DIRECCION GENERAL
201 Area de Sistemas

ESTRUCTURA DEL INDICADOR

NOMBRE DEL INDICADOR:

FORMULA DEL CALCULO:

INTERPRETACION:

DIMENSION QUE ATIENDE:

DESCRIPCION DEL FACTOR DE COMPARACION:

AMBITO GEOGRAFICO:

COBERTURA:

LINEA BASE

Numero: NA 1.3

Porcentaje de convenios para la recepción de pagos electrónicos firmados.
(Convenios firmados para la recepción de pagos electrónicos/Convenios gestionados para la recepción de pagos electrónicos) *100
Variación porcentual de los convenios para la recepción de pagos electrónicos respecto a los convenios de pagos gestionados en el año actual
Eficiencia
convenios existentes para pagos electrónicos
Municipal Local
Población General
convenios

FRECUENCIA DE MEDICION:

Mensual

COMPORTAMIENTO DE LAS VARIABLES DURANTE EL TRIMESTRE: Abril-Junio

VARIABLE	UNIDAD DE MEDIDA	OPERACION	META ANUAL	AVANCE TRIMESTRAL		AVANCE ACUMULADO	
				Programado	%	Alcanzado	%
Convenios firmados para la recepción de pagos electrónicos	convenio firmado	Constante	4.00	4.00	100.00	4.00	100.00
Convenios gestionados para la recepción de pagos electrónicos	convenio gestionado	Constante	4.00	4.00	100.00	4.00	100.00

firmar el total de convenios gestionados en el año actual


COMPORTAMIENTO DEL INDICADOR
DESCRIPCION DE LA META ANUAL

META ANUAL	AVANCE TRIMESTRAL			AVANCE ACUMULADO		
	Programado	Alcanzado	EF%	Programado	Alcanzado	EF%
100.00	100.00	100.00	100.00	100.00	100.00	100.00

DESCRIPCION DE RESULTADOS Y JUSTIFICACION EN CASO DE VARIACION SUPERIOR A 10 % RESPECTO AL PROGRAMA
Los convenios son vigentes en el trimestre actual por lo que el semáforo es verde

EVALUACION DEL INDICADOR

Se recomienda revisar la vigencia de los convenios para se encuentren vigentes en el trimestre siguiente
DEPENDENCIA GENERAL: A00 DIRECCION GENERAL
DEPENDENCIA AUXILIAR: 201 Area de Sistemas





Tecamac
 ORGANISMO DE AGUA DE TECAMAC

PIRm-08b FICHA TECNICA DE SEGUIMIENTO DE INDICADORES 2024 DE GESTION O ESTRATEGICO



TIPO DE FICHA: OSFEM

PILAR DE DESARROLLO / EJE TRANSVERSAL:
TEMA DE DESARROLLO:
PROGRAMA PRESUPUESTARIO:
PROYECTO PRESUPUESTARIO:
OBJETIVO DEL PROGRAMA PRESUPUESTARIO:
DEPENDENCIA GENERAL:
DEPENDENCIA AUXILIAR:

III Eje transversal III: Tecnología y Coordinación para el Buen Gobierno
 Municipio moderno en tecnologías de información y comunicaciones
 01080501 Gobierno electrónico
 010805010103 Innovación gubernamental con tecnologías de información
 Engloba todas las actividades o servicios que las administraciones municipales otorgan a la población a través de tecnologías de información, mejorando la eficiencia y eficacia en los procesos facilitando la operación y distribución de información que se brinda a la población.
 A00 DIRECCION GENERAL
 201 Área de Sistemas

ESTRUCTURA DEL INDICADOR

NOMBRE DEL INDICADOR:
FORMULA DEL CALCULO:
INTERPRETACION:
DIMENSION QUE ATIENDE:
DESCRIPCION DEL FACTOR DE COMPARACION:
AMBITO GEOGRAFICO:
COBERTURA:
LINEA BASE
Numero:

Porcentaje de avance en la digitalización de documentos.
 (Total de documentos digitalizados/Documentación programada para digitalizar) *100
 Porcentaje de avances de documentos digitalizados
 Eficiencia
 Expediente de avances de digitalización
 Municipal Local
 Administración Pública Descentralizada
 Archivo
 NA 2.1

FRECUENCIA DE MEDICION: Mensual

COMPORTAMIENTO DE LAS VARIABLES DURANTE EL TRIMESTRE: Abril-Junio

VARIABLE	UNIDAD DE MEDIDA	OPERACION	META ANUAL	AVANCE TRIMESTRAL		AVANCE ACUMULADO				
				Programado	%	Alcanzado	%	Alcanzado	%	
Total de documentos digitalizados	Documento digitalizados	Sumable	100.00	25.00	25.00	25.00	50.00	50.00	40.00	80.00
Documentación programada para digitalizar	Documentación programada	Sumable	100.00	25.00	25.00	25.00	100.00	50.00	50.00	100.00

COMPORTAMIENTO DEL INDICADOR
DESCRIPCION DE LA META ANUAL


Digitalizar el total de documentos programados en el año actual

TRIMESTRE: Abril-Junio

META ANUAL	AVANCE TRIMESTRAL			AVANCE ACUMULADO		
	Programado	Alcanzado	EF%	Programado	Alcanzado	EF%
100.00	100.00	100.00	100.00	Verde	100.00	80.00

EVALUACION DEL INDICADOR

Se recomienda asegurarse al plan archivístico para alcanzar la meta programada
 DEPENDENCIA GENERAL: A00 DIRECCION GENERAL
 DEPENDENCIA AUXILIAR: 201 Área de Sistemas





Tecamac
 ORGANISMO DE AGUA DE TECAMAC

PRM-08b FICHA TECNICA DE SEGUIMIENTO DE INDICADORES 2024 DE GESTION O ESTRATEGICO



TIPO DE FICHA: OSFEM

PILAR DE DESARROLLO / EJE TRANSVERSAL: III Eje transversal III: Tecnología y Coordinación para el Buen Gobierno
TEMA DE DESARROLLO: Municipio moderno en tecnologías de información y comunicaciones
PROGRAMA PRESUPUESTARIO: 01986501 Gobierno electrónico
PROYECTO PRESUPUESTARIO: 019865010103 Innovación gubernamental con tecnologías de información
OBJETIVO DEL PROGRAMA PRESUPUESTARIO: Ejecutar todas las actividades o servicios que las administraciones municipales otorgan a la población a través de tecnologías de información, mejorando la eficiencia y eficacia en los procesos facilitando la operación y distribución de información que se brinda a la población.
DEPENDENCIA GENERAL: A00 DIRECCION GENERAL
DEPENDENCIA AUXILIAR: 201 Area de Sistemas

ESTRUCTURA DEL INDICADOR

NOMBRE DEL INDICADOR: Porcentaje en el cumplimiento del Programa de capacitación
FORMULA DEL CALCULO: (Cursos impartidos/Cursos programados)*100
INTERPRETACION: variación porcentual de los cursos sobre e-gobierno respecto a los cursos programados en el año actual
DIMENSION QUE ATIENDE: Eficiencia
DESCRIPCION DEL FACTOR DE COMPARACION: Cursos sobre e-gobierno

FRECUENCIA DE MEDICION: Mensual

AMBITO GEOGRAFICO: Municipal Local
COBERTURA: Administración Pública Descentralizada
LINEA BASE: Bitócoras
Numero: NA_31

CURSOS IMPARTIDOS	VARIABLE	UNIDAD DE MEDIDA	OPERACION	META ANUAL	AVANCE TRIMESTRAL				AVANCE ACUMULADO				
					Programado	%	Alcanzado	SEMAFORO	Programado	%	Alcanzado	SEMAFORO	
Cursos programados		curso impartido	Sumable	4,00	1,00	25,00	2,00	200,00	Programado	2,00	50,00	7,00	350,00
		curso programado	Sumable	4,00	1,00	25,00	1,00	100,00		2,00	50,00	2,00	100,00



Realizar el 100% de los cursos programados sobre e-gobierno en el año actual

META ANUAL	AVANCE TRIMESTRAL				AVANCE ACUMULADO			
	Programado	Alcanzado	EF%	SEMAFORO	Programado	Alcanzado	EF%	SEMAFORO
100,00	100,00	200,00	200,00	Verde	100,00	350,00	350,00	Verde

DESCRIPCION DE RESULTADOS Y JUSTIFICACION EN CASO DE VARIACION SUPERIOR A 10 % RESPECTO A LO PROGRAMADO
 Se realizaron más cursos de los programados por lo que el semáforo es verde

EVALUACION DEL INDICADOR

Se recomienda seguirse al programada de capacitación para lograr la metas inmediatas posteriores
DEPENDENCIA GENERAL: A00 DIRECCION GENERAL
DEPENDENCIA AUXILIAR: 201 Area de Sistemas





Tecamac
ORGANISMO DE AGUA DE TECAMAC

PRM-08b FICHA TECNICA DE SEGUIMIENTO DE INDICADORES 2024 DE GESTION O ESTRATEGICO



TIPO DE FICHA: OSFEM

PILAR DE DESARROLLO / EJE TRANSVERSAL: III Eje transversal III: Tecnología y Coordinación para el Buen Gobierno
TEMA DE DESARROLLO: Municipio moderno en tecnologías de Información y comunicaciones
PROGRAMA PRESUPUESTARIO: 01080501 Gobierno electrónico
PROYECTO PRESUPUESTARIO: 010805010103 Innovación gubernamental con tecnologías de información
OBJETIVO DEL PROGRAMA PRESUPUESTARIO: Emplear todas las actividades o servicios que las administraciones municipales otorgan a la población a través de tecnologías de información, mejorando la eficiencia y eficacia en los procesos facilitando la operación y distribución de información que se brinda a la población.
DEPENDENCIA GENERAL: A00 DIRECCION GENERAL
DEPENDENCIA AUXILIAR: 201 Area de Sistemas

ESTRUCTURA DEL INDICADOR

NOMBRE DEL INDICADOR: Porcentaje de Servidores capacitados.
FORMULA DEL CALCULO: (Servidores públicos capacitados/Servidores públicos programados para ser capacitados)*100
INTERPRETACION: Variación porcentual de servidores públicos capacitados respecto a los servidores públicos programados para capacitar
DIMENSION QUE ATENDE: Eficiencia
DESCRIPCION DEL FACTOR DE COMPARACION: Servidores públicos capacitados
AMBITO GEOGRAFICO: Municipal Local
COBERTURA: Administración Pública Descentralizada
LINEA BASE: lista de asistencia
Numero: NA 3.2

FRECUENCIA DE MEDICION:

Mensual

VARIABLE	UNIDAD DE MEDIDA	OPERACION	META ANUAL	AVANCE TRIMESTRAL				AVANCE ACUMULADO			
				Programado	%	Alcanzado	%	Programado	%	Alcanzado	%
Servidores públicos capacitados	servidor capacitado	Sumable	40,00	10,00	25,00	15,00	150,00	20,00	50,00	35,00	175,00
Servidores públicos programados para ser capacitados	Servidor programado	Sumable	40,00	10,00	25,00	63,00	630,00	20,00	50,00	73,00	365,00

Capacitar al 100% de los servidores públicos programados para capacitación en el año actual

COMPORTAMIENTO DEL INDICADOR
DESCRIPCION DE LA META ANUAL

META ANUAL	TRIMESTRE: Abril-Junio			
	AVANCE TRIMESTRAL		AVANCE ACUMULADO	
	Programado	Alcanzado	EF%	SEMAFORO
100,00	100,00	23,81	23,81	Verde

DESCRIPCION DE RESULTADOS Y JUSTIFICACION EN CASO DE VARIACION SUPERIOR A 10 % RESPECTO AL O PROGRAMADO
Se capacitaron a más servidores públicos de los programados debido que hubo más cursos por lo que el semáforo es verde

EVALUACION DEL INDICADOR

Se recomienda proseguir al programa de capacitación para lograr las metas trimestrales posteriores
DEPENDENCIA GENERAL: A00 DIRECCION GENERAL
DEPENDENCIA AUXILIAR: 201 Area de Sistemas





Tecámam
 GOBIERNO MUNICIPAL
 ORGANISMO DE AGUA DE TECAMAM

PBrn-08b FICHA TECNICA DE SEGUIMIENTO DE INDICADORES 2024 DE GESTIÓN O ESTRATEGICO



TIPO DE FICHA: OSFEM

PLAR DE DESARROLLO/ EJE TRANSVERSAL:

III Eje transversal III: Tecnologías y Coordinación para el Buen Gobierno

TEMA DE DESARROLLO:

Municipio moderno en tecnologías de información y comunicaciones

PROGRAMA PRESUPUESTARIO:

01090501 Gobierno electrónico

PROYECTO PRESUPUESTARIO:

010905010103 Innovación gubernamental con tecnologías de información

OBJETIVO DEL PROGRAMA PRESUPUESTARIO:

Engloba todas las actividades o servicios que las administraciones municipales otorgan a la población a través de tecnologías de información, mejorando la eficiencia y eficacia en los procesos facilitando la operación y distribución de información que se brinda a la población.

DEPENDENCIA GENERAL:

A00 DIRECCION GENERAL

DEPENDENCIA AUXILIAR:

201 Área de Sistemas

ESTRUCTURA DEL INDICADOR

NOMBRE DEL INDICADOR: Porcentaje de reportes de incidencias de TIC's atendidos.

FORMULA DEL CALCULO: (Reportes de incidencias de TIC's atendidos/ Total de reportes presentados)*100

INTERPRETACION: Variación porcentual de las incidencias atendidas respecto al total de reportes de incidencias presentadas en el año actual

DIMENSION QUE ATIENDE: Eficiencia

FRECUENCIA DE MEDICION: Trimestral

DESCRIPCION DEL FACTOR DE COMPARACION: Expedientes de incidencia

AMBITO GEOGRAFICO: Municipal Local

COBERTURA: Administración Pública Descentralizada

LINEA BASE: Expediente

Numero: NA 4:1

COMPORTAMIENTO DE LAS VARIABLES DURANTE EL TRIMESTRE: Abril-Junio

VARIABLE	UNIDAD DE MEDIDA	OPERACION	META ANUAL	AVANCE TRIMESTRAL		AVANCE ACUMULADO					
				Programado	Alcanzado	Programado	Alcanzado				
Reportes de incidencias de TIC's atendidos	reporte atendido	Sumable	200.00	50.00	25.00	63.00	125.00	100.00	50.00	96.00	88.00
Total de reportes presentados	reporte presentado	Sumable	200.00	50.00	25.00	63.00	125.00	100.00	50.00	96.00	88.00

**COMPORTAMIENTO DEL INDICADOR
DESCRIPCION DE LA META ANUAL**

atender el 100% de incidencia presentadas

TRIMESTRE: Abril-Junio

META ANUAL	AVANCE TRIMESTRAL			AVANCE ACUMULADO		
	Programado	Alcanzado	SEMAFORO	Programado	Alcanzado	SEMAFORO
100.00	100.00	100.00	Verde	100.00	100.00	Verde

DESCRIPCION DE RESULTADOS Y JUSTIFICACION EN CASO DE VARIACION SUPERIOR A ± 10 % RESPECTO AL PROGRAMA
 Se atendió el total de incidencias presentadas por lo que el semáforo es verde

EVALUACION DEL INDICADOR

Se recomienda mantener la paridad entre incidencia presentadas y atendidas

DEPENDENCIA GENERAL:

A00 DIRECCION GENERAL

DEPENDENCIA AUXILIAR:

201 Área de Sistemas





Tecamac
ORGANISMO DE AGUA DE TECAMAC

ORGANISMO DE AGUA DE TECAMAC

PBrn-08b FICHA TECNICA DE SEGUIMIENTO DE INDICADORES 2024 DE GESTIÓN O ESTRATEGICO

PILAR DE DESARROLLO/ EJE TRANSVERSAL:

3 Pilar 3: Territorial

TIPO DE FICHA: OSFEM

TEMA DE DESARROLLO:

Mango sustentable y distribución del agua

PROGRAMA PRESUPUESTARIO:

02010301 Manjío de aguas residuales, drenaje y alcantarillado

PROYECTO PRESUPUESTARIO:

020103010102 Operación de infraestructura para drenaje y alcantarillado

020103010201 Construcción de infraestructura para tratamiento de aguas residuales

OBJETIVO DEL PROGRAMA PRESUPUESTARIO:

Considera el conjunto de procedimientos que se llevan a cabo para el tratamiento de aguas residuales y saneamiento de redes de drenaje y alcantarillado, manteniendo en condiciones adecuadas la infraestructura para proporcionar una mejor calidad de vida a la población.

DEPENDENCIA GENERAL:

CO0 UNIDAD TECNICA DE OPERACION

DEPENDENCIA AUXILIAR:

218 Área de Construcción, Control y Supervisión, 221 Área de Aguas Residuales y Piletas de Tratamiento

ESTRUCTURA DEL INDICADOR

NOMBRE DEL INDICADOR:

Porcentaje de mantenimientos realizados a la infraestructura de drenaje y alcantarillado.

FÓRMULA DEL CÁLCULO:

(Número de mantenimientos a la infraestructura de drenaje y alcantarillado realizados / Total de mantenimientos a la infraestructura de drenaje y alcantarillado programados) *100

INTERPRETACION:

Variación porcentual del total de mantenimientos realizados a la infraestructura de drenaje y alcantarillado respecto al total de mantenimientos programados

DIMENSION QUE ATIENDE:

Eficiencia

DESCRIPCION DEL FACTOR DE COMPARACION:

Expedientes de mantenimiento del área encargada

FRECUENCIA DE MEDICION:

Semestral

AMBITO GEOGRAFICO:

Municipal Local

COBERTURA:

Población General

LINEA BASE

Expedientes

Numero: NC 4

COMPORTAMIENTO DE LAS VARIABLES DURANTE EL TRIMESTRE: Abril-Junio

VARIABLE	UNIDAD DE MEDIDA	OPERACION	META ANUAL	AVANCE TRIMESTRAL		AVANCE ACUMULADO	
				Programado	Alcanzado	Programado	Alcanzado
Número de mantenimientos a la infraestructura de drenaje y alcantarillado realizados	Mantenimiento realizado	Sumable	1,990.00	995.00	50.00	1,103.00	110.85
Total de mantenimientos a la infraestructura de drenaje y alcantarillado programados	Mantenimiento programado	Sumable	1,990.00	995.00	50.00	1,103.00	110.85

COMPORTAMIENTO DEL INDICADOR

DESCRIPCION DE LA META ANUAL

Realizar el 100% de mantenimientos programados a la infraestructura de drenaje y alcantarillado en el año actual

TRIMESTRE: Abril-Junio

META ANUAL	AVANCE TRIMESTRAL				AVANCE ACUMULADO			
	Programado	Alcanzado	EF%	SEMAFORO	Programado	Alcanzado	EF%	SEMAFORO
100.00	100.00	0.00	0.00	Verde	100.00	0.00	0.00	Verde

DESCRIPCION DE RESULTADOS Y JUSTIFICACION EN CASO DE VARIACION SUPERIOR A 10 % RESPECTO A LO PROGRAMADO
Se detectaron y solventaron más necesidades de mantenimiento de las programadas por lo que el semáforo del indicador es verde

EVALUACION DEL INDICADOR

El semáforo del indicador es verde por lo que el indicador es satisfactorio

DEPENDENCIA GENERAL:

CO0 UNIDAD TECNICA DE OPERACION

DEPENDENCIA AUXILIAR:

218 Área de Construcción, Control y Supervisión, 221 Área de Aguas Residuales y Piletas de Tratamiento





Tecámac
 GOBIERNO MUNICIPAL
 ORGANISMO DE AGUA DE TECAMAC



TIPO DE FICHA: OSFEM

PBRm-085 FICHA TECNICA DE SEGUIMIENTO DE INDICADORES 2024 DE GESTIÓN O ESTRATEGICO

PILAR DE DESARROLLO / EJE TRANSVERSAL:

3 Pilar 3: Territorial

TEMA DE DESARROLLO:

Manejo sustentable y distribución del agua

PROGRAMA PRESUPUESTARIO:

020103010102 Manejo de aguas residuales, drenaje y alcantarillado

PROYECTO PRESUPUESTARIO:

020103010102 Operación de infraestructura para drenaje y alcantarillado

020103010202 Operación y mantenimiento de infraestructura para tratamiento de aguas residuales

020103010202 Considera el conjunto de procedimientos que se llevan a cabo para el tratamiento de aguas residuales y saneamiento de redes de drenaje y alcantarillado, mantenimiento en condiciones adecuadas la infraestructura para proporcionar una mejor calidad de vida a la población.

C00 UNIDAD TECNICA DE OPERACION

218 Area de Construcción, Control y Supervisión, 221 Area de Aguas Residuales y Plantas de Tratamiento

ESTRUCTURA DEL INDICADOR

218 Area de Construcción, Control y Supervisión, 221 Area de Aguas Residuales y Plantas de Tratamiento

ESTRUCTURA DEL INDICADOR

218 Area de Construcción, Control y Supervisión, 221 Area de Aguas Residuales y Plantas de Tratamiento

218 Area de Construcción, Control y Supervisión, 221 Area de Aguas Residuales y Plantas de Tratamiento

218 Area de Construcción, Control y Supervisión, 221 Area de Aguas Residuales y Plantas de Tratamiento

218 Area de Construcción, Control y Supervisión, 221 Area de Aguas Residuales y Plantas de Tratamiento

218 Area de Construcción, Control y Supervisión, 221 Area de Aguas Residuales y Plantas de Tratamiento

218 Area de Construcción, Control y Supervisión, 221 Area de Aguas Residuales y Plantas de Tratamiento

218 Area de Construcción, Control y Supervisión, 221 Area de Aguas Residuales y Plantas de Tratamiento

218 Area de Construcción, Control y Supervisión, 221 Area de Aguas Residuales y Plantas de Tratamiento

218 Area de Construcción, Control y Supervisión, 221 Area de Aguas Residuales y Plantas de Tratamiento

218 Area de Construcción, Control y Supervisión, 221 Area de Aguas Residuales y Plantas de Tratamiento

218 Area de Construcción, Control y Supervisión, 221 Area de Aguas Residuales y Plantas de Tratamiento

218 Area de Construcción, Control y Supervisión, 221 Area de Aguas Residuales y Plantas de Tratamiento

218 Area de Construcción, Control y Supervisión, 221 Area de Aguas Residuales y Plantas de Tratamiento

218 Area de Construcción, Control y Supervisión, 221 Area de Aguas Residuales y Plantas de Tratamiento

218 Area de Construcción, Control y Supervisión, 221 Area de Aguas Residuales y Plantas de Tratamiento

218 Area de Construcción, Control y Supervisión, 221 Area de Aguas Residuales y Plantas de Tratamiento

218 Area de Construcción, Control y Supervisión, 221 Area de Aguas Residuales y Plantas de Tratamiento

218 Area de Construcción, Control y Supervisión, 221 Area de Aguas Residuales y Plantas de Tratamiento

218 Area de Construcción, Control y Supervisión, 221 Area de Aguas Residuales y Plantas de Tratamiento

218 Area de Construcción, Control y Supervisión, 221 Area de Aguas Residuales y Plantas de Tratamiento

218 Area de Construcción, Control y Supervisión, 221 Area de Aguas Residuales y Plantas de Tratamiento

218 Area de Construcción, Control y Supervisión, 221 Area de Aguas Residuales y Plantas de Tratamiento

218 Area de Construcción, Control y Supervisión, 221 Area de Aguas Residuales y Plantas de Tratamiento

218 Area de Construcción, Control y Supervisión, 221 Area de Aguas Residuales y Plantas de Tratamiento

218 Area de Construcción, Control y Supervisión, 221 Area de Aguas Residuales y Plantas de Tratamiento

218 Area de Construcción, Control y Supervisión, 221 Area de Aguas Residuales y Plantas de Tratamiento

218 Area de Construcción, Control y Supervisión, 221 Area de Aguas Residuales y Plantas de Tratamiento

218 Area de Construcción, Control y Supervisión, 221 Area de Aguas Residuales y Plantas de Tratamiento

218 Area de Construcción, Control y Supervisión, 221 Area de Aguas Residuales y Plantas de Tratamiento

218 Area de Construcción, Control y Supervisión, 221 Area de Aguas Residuales y Plantas de Tratamiento

218 Area de Construcción, Control y Supervisión, 221 Area de Aguas Residuales y Plantas de Tratamiento

218 Area de Construcción, Control y Supervisión, 221 Area de Aguas Residuales y Plantas de Tratamiento

218 Area de Construcción, Control y Supervisión, 221 Area de Aguas Residuales y Plantas de Tratamiento

218 Area de Construcción, Control y Supervisión, 221 Area de Aguas Residuales y Plantas de Tratamiento

218 Area de Construcción, Control y Supervisión, 221 Area de Aguas Residuales y Plantas de Tratamiento

218 Area de Construcción, Control y Supervisión, 221 Area de Aguas Residuales y Plantas de Tratamiento

218 Area de Construcción, Control y Supervisión, 221 Area de Aguas Residuales y Plantas de Tratamiento

218 Area de Construcción, Control y Supervisión, 221 Area de Aguas Residuales y Plantas de Tratamiento

218 Area de Construcción, Control y Supervisión, 221 Area de Aguas Residuales y Plantas de Tratamiento

218 Area de Construcción, Control y Supervisión, 221 Area de Aguas Residuales y Plantas de Tratamiento

218 Area de Construcción, Control y Supervisión, 221 Area de Aguas Residuales y Plantas de Tratamiento

218 Area de Construcción, Control y Supervisión, 221 Area de Aguas Residuales y Plantas de Tratamiento

Numero: NA 1.1

COMPORTAMIENTO DE LAS VARIABLES DURANTE EL TRIMESTRE: Abril-Junio

VARIABLE	UNIDAD DE MEDIDA	OPERACION	META ANUAL	AVANCE TRIMESTRAL		AVANCE ACUMULADO	
				Programado	%	Alcanzado	%
Numero de proyecto diseñados para la construcción de la infraestructura para el tratamiento de aguas residuales realizadas	Proyecto realizado	Sumable	3.00	0.00	0.00	0.00	0.00
Total de proyectos para la construcción de la infraestructura para el tratamiento de aguas residuales programados	Proyecto diseñado	Sumable	3.00	0.00	0.00	0.00	0.00

**COMPORTAMIENTO DEL INDICADOR
DESCRIPCION DE LA META ANUAL**

Cumplir con la realización de los proyectos programados en el año actual

TRIMESTRE: Abril-Junio

META ANUAL	AVANCE TRIMESTRAL		AVANCE ACUMULADO	
	Programado	Alcanzado	Programado	Alcanzado
100.00	0.00	0.00	0.00	0.00

DESCRIPCION DE RESULTADOS Y JUSTIFICACION EN CASO DE VARIACION SUPERIOR A ± 10 % RESPECTO AL O PROGRAMADO

No se tiene programación en el trimestre actual

EVALUACION DEL INDICADOR

No se tiene programación en el trimestre actual

DEPENDENCIA GENERAL:
DEPENDENCIA AUXILIAR:





Pilar 3: Territorial

Manejo sustentable y distribución del agua

0201030102 Manejo de aguas residuales, drenaje y alcantarillado

0201030102 Operación de infraestructura para drenaje y alcantarillado

0201030102 Operación y mantenimiento de infraestructura para tratamiento de aguas residuales

Considera al conjunto de procedimientos que se llevan a cabo para el tratamiento de aguas residuales y saneamiento de redes de drenaje y alcantarillado, manteniendo en condiciones adecuadas la infraestructura para proporcionar una mejor calidad de vida a la población.

C00 UNIDAD TECNICA DE OPERACION

218 Área de Construcción, Control y Supervisión, 221 Área de Aguas Residuales y Plantas de Tratamiento

ESTRUCTURA DEL INDICADOR

02010301021 Construcción de infraestructura para tratamiento de aguas residuales

Presupuestos para obra

Eficiencia

Cumplimiento en la elaboración de presupuestos programados en el ejercicio 2024

Presupuestos

Municipal Local

Población General

Presupuestos

Presupuestos

Presupuestos

Presupuestos

Presupuestos

Presupuestos

Presupuestos

Presupuestos

Presupuestos

Presupuestos

Presupuestos

Presupuestos

Presupuestos

Presupuestos

Presupuestos

Presupuestos

Presupuestos

Presupuestos

Presupuestos

Presupuestos

Presupuestos

Presupuestos

Presupuestos

Presupuestos

Presupuestos

Presupuestos

Porcentaje de cumplimiento en la elaboración de presupuestos de los proyectos de infraestructura.
 (Número de presupuestos para la construcción de la infraestructura para el tratamiento de aguas residuales realizados / Total de presupuestos para la construcción de la infraestructura para el tratamiento de aguas residuales programados) *100

FRECUENCIA DE MEDICIÓN: Trimestral

Numero: NA 12

COMPORTAMIENTO DE LAS VARIABLES DURANTE EL TRIMESTRE: Abril-Junio

VARIABLE	UNIDAD DE MEDIDA	OPERACION	META ANUAL	AVANCE TRIMESTRAL		AVANCE ACUMULADO	
				Programado	%	Alcanzado	%
Número de presupuestos para la construcción de la infraestructura para el tratamiento de aguas residuales realizados	Presupuesto	Sumanable	3.00	0.00	0.00	3.00	100.00
Total de presupuestos para la construcción de la infraestructura para el tratamiento de aguas residuales programados	Presupuesto	Sumanable	3.00	0.00	0.00	3.00	100.00

COMPORTAMIENTO DEL INDICADOR
 DESCRIPCION DE LA META ANUAL

Realizar los presupuestos de obra para el ejercicio 2024

TRIMESTRE: Abril-Junio

META ANUAL	AVANCE TRIMESTRAL			AVANCE ACUMULADO		
	Programado	Alcanzado	EF%	Programado	Alcanzado	EF%
100.00	0.00	0.00	0.00	100.00	0.00	0.00

DESCRIPCION DE RESULTADOS Y JUSTIFICACION EN CASO DE VARIACION SUPERIOR A ±10 % RESPECTO A LO PROGRAMADO
 No se realizaron presupuestos por lo que el semáforo es rojo

EVALUACION DEL INDICADOR

Sa recomienda revisar el PNO para cada una de las metas programadas.
 DEPENDENCIA GENERAL: C00 UNIDAD TECNICA DE OPERACION
 218 Área de Construcción, Control y Supervisión, 221 Área de Aguas Residuales y Plantas de Tratamiento
 DEPENDENCIA AUXILIAR:





Tecamac
 ORGANISMO DE AGUA DE TECAMAC

Pbrm-08b FICHA TECNICA DE SEGUIMIENTO DE INDICADORES 2024 DE GESTIÓN O ESTRATEGICO

TIPO DE FICHA: OSFEM

3 Pilar 3: Territorial

PILAR DE DESARROLLO/ EJE TRANSVERSAL:
 TEMA DE DESARROLLO:
 PROGRAMA PRESUPUESTARIO:
 PROYECTO PRESUPUESTARIO:

Manejo sustentable y distribución del agua
 02010301 Manejo de aguas residuales, drenaje y alcantarillado
 020103010102 Operación de infraestructura para drenaje y alcantarillado
 020103010202 Operación y mantenimiento de infraestructura para tratamiento de aguas residuales

020103010201 Construcción de infraestructura para tratamiento de aguas residuales

OBJETIVO DEL PROGRAMA PRESUPUESTARIO:

Considera el conjunto de procedimientos que se llevan a cabo para el tratamiento de aguas residuales y saneamiento de redes de drenaje y alcantarillado, mantenimiento en condiciones adecuadas la infraestructura para proporcionar una mejor calidad de vida a la población.

DEPENDENCIA GENERAL:
 DEPENDENCIA AUXILIAR:

C00 UNIDAD TECNICA DE OPERACION
 216 Área de Construcción, Control y Supervisión, 221 Área de Aguas Residuales y Plantas de Tratamiento

ESTRUCTURA DEL INDICADOR

NOMBRE DEL INDICADOR:
 FORMULA DEL CALCULO:

Porcentaje de licitaciones de los proyectos para la construcción de la Infraestructura para el tratamiento de aguas residuales.
 (Número de licitaciones para la construcción de la Infraestructura para el tratamiento de aguas residuales realizadas / Total de licitaciones para la construcción de la Infraestructura para el tratamiento de aguas residuales programados)

INTERPRETACION:
 DIMENSION QUE ATENDE:
 DESCRIPCION DEL FACTOR DE COMPARACION:

Eficiencia

FRECUENCIA DE MEDICION:

Trimestral

AMBITO GEOGRAFICO:
 COBERTURA:
 LINEA BASE

Numero: NA 1.3 No aplica

COMPORTAMIENTO DE LAS VARIABLES DURANTE EL TRIMESTRE: Abril-Junio

VARIABLE	UNIDAD DE MEDIDA	OPERACION	META ANUAL	AVANCE TRIMESTRAL		AVANCE ACUMULADO	
				Programado	%	Alcanzado	%
Numero de licitaciones para la construcción de la Infraestructura para el tratamiento de aguas residuales realizadas			0.00	0.00	0.00	0.00	0.00
Total de licitaciones para la construcción de la Infraestructura para el tratamiento de aguas residuales programados			0.00	0.00	0.00	0.00	0.00

**COMPORTAMIENTO DEL INDICADOR
 DESCRIPCION DE LA META ANUAL**


META ANUAL	TRIMESTRE: Abril-Junio		
	AVANCE TRIMESTRAL	AVANCE ACUMULADO	
	Programado	Alcanzado	EF%
0.00	0.00	0.00	0.00

EVALUACION DEL INDICADOR

DESCRIPCION DE RESULTADOS Y JUSTIFICACION EN CASO DE VARIACION SUPERIOR A ± 10% RESPECTO A LO PROGRAMADO

DEPENDENCIA GENERAL:
 DEPENDENCIA AUXILIAR:

C00 UNIDAD TECNICA DE OPERACION
 216 Área de Construcción, Control y Supervisión, 221 Área de Aguas Residuales y Plantas de Tratamiento





Tecamac
 COMITÉ ADMINISTRATIVO PARA EL 2024

ORGANISMO DE AGUA DE TECAMAC

PRM-08b FICHA TECNICA DE SEGUIMIENTO DE INDICADORES 2024 DE GESTIÓN O ESTRATEGICO



TIPO DE FICHA: OSFEM

PILAR DE DESARROLLO / EJE TRANSVERSAL:

3 Pilar 3: Territorial

TEMA DE DESARROLLO:

Manejo sustentable y distribución del agua

PROGRAMA PRESUPUESTARIO:

02010301 Manejo de aguas residuales, drenaje y alcantarillado

PROYECTO PRESUPUESTARIO:

020103010102

Operación de infraestructura para drenaje y alcantarillado

020103010201

Construcción de infraestructura para tratamiento de aguas residuales

OBJETIVO DEL PROGRAMA PRESUPUESTARIO:

Considera el conjunto de procedimientos que se llevan a cabo para el tratamiento de aguas residuales y saneamiento de redes de drenaje y alcantarillado, manteniendo en condiciones adecuadas la infraestructura para proporcionar una mejor calidad de vida a la población.

DEPENDENCIA GENERAL:

C00 UNIDAD TECNICA DE OPERACION

DEPENDENCIA AUXILIAR:

218 Area de Construcción, Control y Supervisión, 221 Area de Aguas Residuales y Plantas de Tratamiento ESTRUCTURA DEL INDICADOR

NOMBRE DEL INDICADOR:

Porcentaje de caudales de aguas domiciliarias, comerciales e industriales sin tratamiento.

FORMULA DEL CALCULO:

(Caudales de aguas domiciliarias comerciales e industriales sin tratamiento/Total de caudales de aguas domiciliarias comerciales e industriales recibidas)*100

INTERPRETACION:

Eficiencia

DIMENSION QUE ATIENDE:

Sin operación

DESCRIPCION DEL FACTOR DE COMPARACION:

Sin operación

AMBITO GEOGRAFICO:

Sin operación

COBERTURA:

Sin operación

LINEA BASE

Sin operación

Numero: NA 21

No aplica

COMPORTAMIENTO DE LAS VARIABLES DURANTE EL TRIMESTRE: Abril-Junio

VARIABLE	UNIDAD DE MEDIDA	OPERACION	META ANUAL	AVANCE TRIMESTRAL		AVANCE ACUMULADO					
				Programado	%	Alcanzado	%	Programado	%	Alcanzado	%
Caudales de aguas domiciliarias comerciales e industriales sin tratamiento			0,00	0,00	0,00	0,00	0,00	0,00	0,00	0,00	0,00
Total de caudales de aguas domiciliarias comerciales e industriales recibidas			0,00	0,00	0,00	0,00	0,00	0,00	0,00	0,00	0,00

COMPORTAMIENTO DEL INDICADOR
 DESCRIPCION DE LA META ANUAL


META ANUAL	TRIMESTRE: Abril-Junio			
	AVANCE TRIMESTRAL		AVANCE ACUMULADO	
	Programado	Alcanzado	EF%	SEMAFORO
0,00	0,00	0,00	0,00	

DESCRIPCION DE RESULTADOS Y JUSTIFICACION EN CASO DE VARIACION SUPERIOR A ± 10 % RESPECTO AL O PROGRAMADO

EVALUACION DEL INDICADOR

DEPENDENCIA GENERAL:
 DEPENDENCIA AUXILIAR:

C00 UNIDAD TECNICA DE OPERACION
 218 Area de Construcción, Control y Supervisión, 221 Area de Aguas Residuales y Plantas de Tratamiento





Tecamac
 ORGANISMO DE AGUA DE TECAMAC

PRM-08b FICHA TECNICA DE SEGUIMIENTO DE INDICADORES 2024 DE GESTIÓN O ESTRATEGICO



TIPO DE FICHA: OSFEM

PLAZA DE DESARROLLO / EJE TRANSVERSAL:

3 Plaza 3: Territorial
 Manejo sustentable y distribución del agua

TEMA DE DESARROLLO:

02010301 Manejo de aguas residuales, drenaje y alcantarillado

PROGRAMA PRESUPUESTARIO:

020103010102 Operación de infraestructura para drenaje y alcantarillado

PROYECTO PRESUPUESTARIO:

020103010202 Operación y mantenimiento de infraestructura para tratamiento de aguas residuales

OBJETIVO DEL PROGRAMA PRESUPUESTARIO:

Considera el conjunto de procedimientos que se llevan a cabo para el tratamiento de aguas residuales y saneamiento de redes de drenaje y alcantarillado, mantenimiento en condiciones adecuadas la infraestructura para proporcionar una mejor calidad de vida a la población.

DEPENDENCIA GENERAL:

C00 UNIDAD TECNICA DE OPERACION

DEPENDENCIA AUXILIAR:

218 Área de Construcción, Control y Supervisión, 221 Área de Aguas Residuales y Plantas de Tratamiento

NOMBRE DEL INDICADOR:

Porcentaje de aplicación de quínticos para el tratamiento de aguas residuales.

FÓRMULA DEL CÁLCULO:

(Metros cúbicos de aguas residuales tratadas mediante la aplicación de quínticos / Total de aguas residuales recibidas (mcs3)) * 100

INTERPRETACION:

Eficiencia

DIMENSION QUE ATENDE:

Eficiencia

DESCRIPCION DEL FACTOR DE COMPARACION:

Eficiencia

AMBITO GEOGRAFICO:

Eficiencia

COBERTURA:

Eficiencia

LINEA BASE

Eficiencia

Numero: NA 22

No aplica

VARIABLE	UNIDAD DE MEDIDA	OPERACION	META ANUAL	AVANCE TRIMESTRAL		AVANCE ACUMULADO	
				Programado	%	Alcanzado	%
Metros cúbicos de aguas residuales tratadas mediante la aplicación de quínticos			0,00	0,00	0,00	0,00	0,00
Total de aguas residuales recibidas (mcs3)			0,00	0,00	0,00	0,00	0,00

COMPORTAMIENTO DEL INDICADOR
 DESCRIPCION DE LA META ANUAL

META ANUAL	TRIMESTRE: Abril-Junio			
	AVANCE TRIMESTRAL		AVANCE ACUMULADO	
	Programado	Alcanzado	EF%	SEMAFORO
0,00	0,00	0,00	0,00	0,00

EVALUACION DEL INDICADOR

DEPENDENCIA GENERAL:
 DEPENDENCIA AUXILIAR:

COMPONENTE TECNICO DE OPERACION
 218 Área de Construcción, Control y Supervisión, 221 Área de Aguas Residuales y Plantas de Tratamiento





PILAR DE DESARROLLO / EJE TRANSVERSAL:

TEMA DE DESARROLLO:

PROGRAMA PRESUPUESTARIO:

PROYECTO PRESUPUESTARIO:

OBJETIVO DEL PROGRAMA PRESUPUESTARIO:

DEPENDENCIA GENERAL:

DEPENDENCIA AUXILIAR:

NOMBRE DEL INDICADOR:

FÓRMULA DEL CÁLCULO:

INTERPRETACION:

DIMENSION QUE ATIENDE:

DESCRIPCION DEL FACTOR DE COMPARACION:

AMBITO GEOGRAFICO:

COBERTURA:

LINEA BASE

Numero: NA_23

3 Pilar 3: Territorial

Manejo sustentable y distribución del agua

0201030102 Manejo de aguas residuales, drenaje y alcantarillado

0201030102 Operación y mantenimiento de infraestructura para tratamiento de aguas residuales

020103010202 Operación y mantenimiento de infraestructura para tratamiento de aguas residuales

020103010201 Construcción de infraestructura para tratamiento de aguas residuales

Considera el conjunto de procedimientos que se llevan a cabo para el tratamiento de aguas residuales y saneamiento de redes de drenaje y alcantarillado, manteniendo en condiciones adecuadas la infraestructura para proporcionar una mejor calidad de vida a la población.

C00 UNIDAD TECNICA DE OPERACION

218 Área de Construcción, Control y Supervisión, 221 Área de Aguas Residuales y Plantas de Tratamiento

ESTRUCTURA DEL INDICADOR

Porcentaje de descarga de aguas residuales tratadas a los efuentes municipales.

(Descarga de aguas residuales tratadas a los efuentes municipales/Total de los efuentes municipales)*100

Total de metros cúbicos de agua tratada descargada en efuentes municipales

Eficiencia

Expedientes de descarga en efuentes

Municipal Local

Población General

expedientes

FRECUENCIA DE MEDICION: Trimestral

DESCRIPCION DE AGUAS RESIDUALES TRATADAS A LOS EFUENTES MUNICIPALES	UNIDAD DE MEDIDA	OPERACION	META ANUAL	AVANCE TRIMESTRAL		AVANCE ACUMULADO	
				Programado	%	Alcanzado	%
Menos cúbicos	efuentes municipales	Semebale	15,500,000.00	5,000,000.00	32.28	796,692.00	15.53
		Constante	3.00	3.00	100.00	3.00	100.00
COMPORTAMIENTO DEL INDICADOR				Programado	%	Alcanzado	%
DESCRIPCION DE LA META ANUAL				5,000,000.00	32.28	796,692.00	15.53
				3.00	100.00	3.00	100.00

Alimentar los efuentes municipales con aguas tratadas

META ANUAL	AVANCE TRIMESTRAL			AVANCE ACUMULADO		
	Programado	Alcanzado	EF%	Programado	Alcanzado	EF%
516,666,666.67	166,666,666.67	26,556,400.00	15.93	183,333,333.33	53,949,286.67	29.10
DESCRIPCION DE RESULTADOS Y JUSTIFICACION EN CASO DE VARIACION SUPERIOR A ± 10 % RESPECTO AL O PROGRAMADO						
El semáforo de indicador es verde debido al alcance de la meta programada						

TRIMESTRE: Abril-Junio


Se recomienda seguir al pie de tratamiento de agua para mantener el alcance de las metas

DEPENDENCIA GENERAL:

DEPENDENCIA AUXILIAR:

C00 UNIDAD TECNICA DE OPERACION

218 Área de Construcción, Control y Supervisión, 221 Área de Aguas Residuales y Plantas de Tratamiento





Tecamac
 COMITÉ ADMINISTRATIVO DEL 2017

ORGANISMO DE AGUA DE TECAMAC

PRM-08b FICHA TECNICA DE SEGUIMIENTO DE INDICADORES 2024 DE GESTIÓN O ESTRATEGICO



TIPO DE FICHA: OSFEM

PLAR DE DESARROLLO / EJE TRANSVERSAL:

3 Pilar 3: Territorial

TEMA DE DESARROLLO:

Manejo sustentable y distribución del agua

PROGRAMA PRESUPUESTARIO:

02010301 Manejo de aguas residuales, drenaje y alcantarillado

PROYECTO PRESUPUESTARIO:

020103010102 Operación de infraestructura para drenaje y alcantarillado

OBJETIVO DEL PROGRAMA PRESUPUESTARIO:

Operación y mantenimiento de infraestructura para tratamiento de aguas residuales
 Considera el conjunto de procedimientos que se llevan a cabo para el tratamiento de aguas residuales y saneamiento de redes de drenaje y alcantarillado, manteniendo en condiciones adecuadas la infraestructura para proporcionar una mejor calidad de vida a la población.

DEPENDENCIA GENERAL:

C00 UNIDAD TECNICA DE OPERACION

020103010201

Construcción de infraestructura para tratamiento de aguas residuales

DEPENDENCIA AUXILIAR:

218 Area de Construcción, Control y Supervisión, 221 Area de Aguas Residuales y Plantas de Tratamiento

NOMBRE DEL INDICADOR:

Porcentaje de inspecciones realizadas a la infraestructura para el tratamiento de aguas residuales.

FÓRMULA DEL CÁLCULO:

(Inspección de la infraestructura para el tratamiento de aguas residuales realizadas/Inspección de la infraestructura para el tratamiento de aguas residuales programadas)*100

INTERPRETACION:

Variación porcentual de las inspecciones a la infraestructura para el tratamiento de aguas residuales respecto al total de las inspecciones programadas

DIMENSION QUE ATIENDE:

Eficiencia

FRECUENCIA DE MEDICION:

Trimestral

DESCRIPCIÓN DEL FACTOR DE COMPARACIÓN:

Reportes de inspecciones del área encargada

AMBITO GEOGRAFICO:

Municipal Local

COBERTURA:

Población General

LINEA BASE

Reportes

Numero: NA 3.1

COMPORTAMIENTO DE LAS VARIABLES DURANTE EL TRIMESTRE: Abril-Junio

VARIABLE	UNIDAD DE MEDIDA	OPERACION	META ANUAL	AVANCE TRIMESTRAL		AVANCE ACUMULADO					
				Programado	Alcanzado	Programado	Alcanzado				
Inspección de la infraestructura para el tratamiento de aguas residuales realizadas	Inspección realizada	Sumable	368.00	92.00	25.14	91.00	96.91	183.00	50.00	182.00	99.45
Inspección de la infraestructura para el tratamiento de aguas residuales programadas	Inspección realizadas	Sumable	368.00	92.00	25.14	92.00	100.00	183.00	50.00	183.00	100.00

Cumplir con el 100% de las inspecciones programadas en el año 2024

COMPORTAMIENTO DEL INDICADOR

DESCRIPCIÓN DE LA META ANUAL

META ANUAL	TRIMESTRE: Abril-Junio						
	AVANCE TRIMESTRAL		AVANCE ACUMULADO				
Programado	Alcanzado	EF%	SEMAFORO	Programado	Alcanzado	EF%	SEMAFORO
100.00	100.00	98.91	Verde	100.00	99.45	99.45	Verde

DESCRIPCIÓN DE RESULTADOS Y JUSTIFICACIÓN EN CASO DE VARIACIÓN SUPERIOR A ±10 % RESPECTO A LO PROGRAMADO


DESCRIPCIÓN DE LA META ANUAL

EVALUACION DEL INDICADOR

Se recomienda mantener atención al indicador para evitar deslices en trimestres posteriores

DEPENDENCIA GENERAL:
DEPENDENCIA AUXILIAR:

C00 UNIDAD TECNICA DE OPERACION
 218 Area de Construcción, Control y Supervisión, 221 Area de Aguas Residuales y Plantas de Tratamiento





3 Pilar 3: Territorial

Manejo sustentable y distribución del agua

020103010102 Operación de infraestructura para drenaje y alcantarillado

020103010202 Operación y mantenimiento de infraestructura para tratamiento de aguas residuales

020103010201 Construcción de infraestructura para tratamiento de aguas residuales

Considera el conjunto de procedimientos que se llevan a cabo para el tratamiento de aguas residuales y saneamiento de redes de drenaje y alcantarillado, manteniendo en condiciones adecuadas la infraestructura para proporcionar una mejor calidad de vida a la población.

C00 UNIDAD TECNICA DE OPERACION

218 Área de Construcción, Control y Supervisión, 221 Área de Aguas Residuales y Plantas de Tratamiento

ESTRUCTURA DEL INDICADOR

NOMBRE DEL INDICADOR:

FÓRMULA DEL CÁLCULO:

INTERPRETACIÓN:

DIMENSIÓN QUE ATIENDE:

DESCRIPCIÓN DEL FACTOR DE COMPARACIÓN:

AMBITO GEOGRAFICO:

COBERTURA:

LINEA BASE

Porcentaje de accesorios y refacciones adquiridos para el mantenimiento de la infraestructura para el tratamiento de aguas residuales.

(Adquisición de los accesorios y refacciones para el mantenimiento de la infraestructura para el tratamiento de aguas residuales realizadas/adquisición de los accesorios y refacciones para el mantenimiento de la infraestructura para el tratamiento de aguas residuales programadas)

Varicación porcentual de los accesorios adquiridos respecto al total de adquisiciones programadas

Eficiencia

Adquisición de accesorios para la infraestructura de aguas residuales

Municipal Local

Población General

expedientes

FRECUENCIA DE MEDICIÓN:

Trimestral

Numero: NA 3.2

COMPORTAMIENTO DE LAS VARIABLES DURANTE EL TRIMESTRE: Abril-Junio

VARIABLE	UNIDAD DE MEDIDA	OPERACION	META ANUAL	AVANCE TRIMESTRAL		AVANCE ACUMULADO		
				Programado	%	Alcanzado	%	Programado
Adquisición de los accesorios y refacciones para el mantenimiento de la infraestructura para el tratamiento de aguas residuales realizadas	Accesorio adquirido	Sumable	8,00	2,00	25,00	0,00	0,00	0,00
Adquisición de los accesorios y refacciones para el mantenimiento de la infraestructura para el tratamiento de aguas residuales programada	Accesorio adquirido	Sumable	8,00	2,00	25,00	0,00	0,00	0,00

**COMPORTAMIENTO DEL INDICADOR
 DESCRIPCIÓN DE LA META ANUAL**

Aquirir los accesorios necesarios para el funcionamiento óptimo de la infraestructura de agua residual


TRIMESTRE: Abril-Junio

META ANUAL	AVANCE TRIMESTRAL			AVANCE ACUMULADO		
	Programado	Alcanzado	EF%	Programado	Alcanzado	EF%
100,00	100,00	0,00	0,00	100,00	0,00	0,00

DESCRIPCIÓN DE RESULTADOS Y JUSTIFICACIÓN EN CASO DE VARIACIÓN SUPERIOR A ± 10 %, RESPECTO A LO PROGRAMADO
 El semáforo es rojo debido a que no hubo avance en la meta programada

EVALUACION DEL INDICADOR

Se recomienda analizar las razones por las que no ha sido necesario adquirir accesorios en el trimestre actual
 DEPENDENCIA GENERAL:
 DEPENDENCIA AUXILIAR:
 Oportunidad TECNICA DE OPERACION
 218 Área de Construcción, Control y Supervisión, 221 Área de Aguas Residuales y Plantas de Tratamiento





Tecamac
 ORGANISMO DE AGUA DE TECAMAC

Phm-089 FICHA TECNICA DE SEGUIMIENTO DE INDICADORES 2024 DE GESTIÓN O ESTRATEGICO



TIPO DE FICHA: OSFEM

3 Pilar 3: Territorial

Manejo sustentable y distribución del agua

TEMA DE DESARROLLO:
 PROGRAMA PRESUPUESTARIO:
 PROYECTO PRESUPUESTARIO:

02010301 Manejo de aguas residuales, drenaje y alcantarillado
 0201030102 Operación de infraestructura para drenaje y alcantarillado
 020103010202 Operación y mantenimiento de infraestructura para tratamiento de aguas residuales
 020103010201 Construcción de infraestructura para tratamiento de aguas residuales

OBJETIVO DEL PROGRAMA PRESUPUESTARIO:

Considera el conjunto de procedimientos que se llevan a cabo para el tratamiento de aguas residuales y saneamiento de redes de drenaje y alcantarillado, mantenimiento en condiciones adecuadas la infraestructura para proporcionar una mejor calidad de vida a la población.

DEPENDENCIA GENERAL:
 DEPENDENCIA AUXILIAR:

C00 UNIDAD TECNICA DE OPERACION
 218 Area de Construcción, Control y Supervisión, 221 Area de Aguas Residuales y Plantas de Tratamiento

ESTRUCTURA DEL INDICADOR

Porcentaje de mantenimientos de la infraestructura para el tratamiento de aguas residuales realizados.

NOMBRE DEL INDICADOR:

FÓRMULA DEL CÁLCULO:
 INTERPRETACION:
 DIMENSION QUE ATIENDE:
 DESCRIPCIÓN DEL FACTOR DE COMPARACIÓN:

FRECUENCIA DE MEDICIÓN: Trimestral

AMBITO GEOGRAFICO: Municipal Local
 COBERTURA: Población General
 LINEA BASE: Expedientes

Numero: MA 3.3

COMPORTAMIENTO DE LAS VARIABLES DURANTE EL TRIMESTRE: Abril-Junio

VARIABLE	UNIDAD DE MEDIDA	OPERACION	META ANUAL	AVANCE TRIMESTRAL			AVANCE ACUMULADO				
				Programado	%	Alcanzado	Programado	%	Alcanzado		
Mantenimiento de la infraestructura para el tratamiento de aguas residuales realizada	Mantenimiento realizado	Sumable	80.00	20.00	25.00	18.00	90.00	40.00	50.00	41.00	102.50
Mantenimiento de la infraestructura para el tratamiento de aguas residuales programada	Mantenimiento realizado	Sumable	80.00	20.00	25.00	20.00	100.00	40.00	50.00	40.00	100.00

COMPORTAMIENTO DEL INDICADOR

DESCRIPCION DE LA META ANUAL

Realizar el 100% de los mantenimientos programados a la infraestructura de aguas residuales en el año actual


TRIMESTRE: Abril-Junio

META ANUAL	AVANCE TRIMESTRAL			AVANCE ACUMULADO		
	Programado	Alcanzado	EF%	Programado	Alcanzado	EF%
100.00	100.00	90.00	90.00	100.00	102.50	102.50
		Verde			Verde	

DESCRIPCION DE RESULTADOS Y JUSTIFICACION EN CASO DE VARIACION SUPERIOR A 10% RESPECTO AL O PROGRAMADO
 El semáforo es verde debido a que se cumplió con la meta programada

EVALUACION DEL INDICADOR

Se recomienda mantener atención al indicador para evitar disminuir los hitos y mantener las posturas
 DEPENDENCIA GENERAL:
 DEPENDENCIA AUXILIAR:





Tecamac
COMUNIDAD DE AGUAS RESIDUALES Y TRANSPARENDA

ORGANISMO DE AGUA DE TECAMAC

PRM-08b FICHA TECNICA DE SEGUIMIENTO DE INDICADORES 2024 DE GESTIÓN O ESTRATEGICO



Cdadapas
COMUNIDAD DE AGUAS RESIDUALES Y TRANSPARENDA

PILAR DE DESARROLLO / EJE TRANSVERSAL:

3 Pilar 3: Territorial

TIPO DE FICHA: OSFEM

TEMA DE DESARROLLO:

Manejo sustentable y distribución del agua

PROGRAMA PRESUPUESTARIO:

PROYECTO PRESUPUESTARIO:

02010301 Manejo de aguas residuales, drenaje y alcantarillado

020103010102 Operación de infraestructura para drenaje y alcantarillado

020103010202 Operación y mantenimiento de infraestructura para tratamiento de aguas residuales

020103010201 Operación y mantenimiento de infraestructura para tratamiento de aguas residuales

020103010202 Operación y mantenimiento de infraestructura para tratamiento de aguas residuales

020103010202 Operación y mantenimiento de infraestructura para tratamiento de aguas residuales

020103010202 Operación y mantenimiento de infraestructura para tratamiento de aguas residuales

020103010202 Operación y mantenimiento de infraestructura para tratamiento de aguas residuales

020103010202 Operación y mantenimiento de infraestructura para tratamiento de aguas residuales

020103010202 Operación y mantenimiento de infraestructura para tratamiento de aguas residuales

020103010202 Operación y mantenimiento de infraestructura para tratamiento de aguas residuales

020103010202 Operación y mantenimiento de infraestructura para tratamiento de aguas residuales

020103010202 Operación y mantenimiento de infraestructura para tratamiento de aguas residuales

020103010202 Operación y mantenimiento de infraestructura para tratamiento de aguas residuales

020103010202 Operación y mantenimiento de infraestructura para tratamiento de aguas residuales

020103010202 Operación y mantenimiento de infraestructura para tratamiento de aguas residuales

020103010202 Operación y mantenimiento de infraestructura para tratamiento de aguas residuales

020103010202 Operación y mantenimiento de infraestructura para tratamiento de aguas residuales

020103010202 Operación y mantenimiento de infraestructura para tratamiento de aguas residuales

020103010202 Operación y mantenimiento de infraestructura para tratamiento de aguas residuales

020103010202 Operación y mantenimiento de infraestructura para tratamiento de aguas residuales

020103010202 Operación y mantenimiento de infraestructura para tratamiento de aguas residuales

020103010202 Operación y mantenimiento de infraestructura para tratamiento de aguas residuales

020103010202 Operación y mantenimiento de infraestructura para tratamiento de aguas residuales

020103010202 Operación y mantenimiento de infraestructura para tratamiento de aguas residuales

020103010202 Operación y mantenimiento de infraestructura para tratamiento de aguas residuales

020103010202 Operación y mantenimiento de infraestructura para tratamiento de aguas residuales

020103010202 Operación y mantenimiento de infraestructura para tratamiento de aguas residuales

020103010202 Operación y mantenimiento de infraestructura para tratamiento de aguas residuales

020103010202 Operación y mantenimiento de infraestructura para tratamiento de aguas residuales

020103010202 Operación y mantenimiento de infraestructura para tratamiento de aguas residuales

020103010202 Operación y mantenimiento de infraestructura para tratamiento de aguas residuales

020103010202 Operación y mantenimiento de infraestructura para tratamiento de aguas residuales

020103010202 Operación y mantenimiento de infraestructura para tratamiento de aguas residuales

020103010202 Operación y mantenimiento de infraestructura para tratamiento de aguas residuales

020103010202 Operación y mantenimiento de infraestructura para tratamiento de aguas residuales

020103010202 Operación y mantenimiento de infraestructura para tratamiento de aguas residuales

020103010202 Operación y mantenimiento de infraestructura para tratamiento de aguas residuales

020103010202 Operación y mantenimiento de infraestructura para tratamiento de aguas residuales

020103010202 Operación y mantenimiento de infraestructura para tratamiento de aguas residuales

020103010202 Operación y mantenimiento de infraestructura para tratamiento de aguas residuales

020103010202 Operación y mantenimiento de infraestructura para tratamiento de aguas residuales

020103010202 Operación y mantenimiento de infraestructura para tratamiento de aguas residuales

020103010202 Operación y mantenimiento de infraestructura para tratamiento de aguas residuales

020103010202 Operación y mantenimiento de infraestructura para tratamiento de aguas residuales

020103010202 Operación y mantenimiento de infraestructura para tratamiento de aguas residuales

020103010202 Operación y mantenimiento de infraestructura para tratamiento de aguas residuales

020103010202 Operación y mantenimiento de infraestructura para tratamiento de aguas residuales

020103010202 Operación y mantenimiento de infraestructura para tratamiento de aguas residuales

020103010202 Operación y mantenimiento de infraestructura para tratamiento de aguas residuales

020103010202 Operación y mantenimiento de infraestructura para tratamiento de aguas residuales

020103010202 Operación y mantenimiento de infraestructura para tratamiento de aguas residuales

020103010202 Operación y mantenimiento de infraestructura para tratamiento de aguas residuales

020103010202 Operación y mantenimiento de infraestructura para tratamiento de aguas residuales

020103010202 Operación y mantenimiento de infraestructura para tratamiento de aguas residuales

020103010202 Operación y mantenimiento de infraestructura para tratamiento de aguas residuales

020103010202 Operación y mantenimiento de infraestructura para tratamiento de aguas residuales

020103010202 Operación y mantenimiento de infraestructura para tratamiento de aguas residuales

020103010202 Operación y mantenimiento de infraestructura para tratamiento de aguas residuales

020103010202 Operación y mantenimiento de infraestructura para tratamiento de aguas residuales

020103010202 Operación y mantenimiento de infraestructura para tratamiento de aguas residuales

020103010202 Operación y mantenimiento de infraestructura para tratamiento de aguas residuales

020103010202 Operación y mantenimiento de infraestructura para tratamiento de aguas residuales

020103010202 Operación y mantenimiento de infraestructura para tratamiento de aguas residuales

020103010202 Operación y mantenimiento de infraestructura para tratamiento de aguas residuales

020103010202 Operación y mantenimiento de infraestructura para tratamiento de aguas residuales

020103010202 Operación y mantenimiento de infraestructura para tratamiento de aguas residuales

020103010202 Operación y mantenimiento de infraestructura para tratamiento de aguas residuales

020103010202 Operación y mantenimiento de infraestructura para tratamiento de aguas residuales

020103010202 Operación y mantenimiento de infraestructura para tratamiento de aguas residuales

020103010202 Operación y mantenimiento de infraestructura para tratamiento de aguas residuales

020103010202 Operación y mantenimiento de infraestructura para tratamiento de aguas residuales

020103010202 Operación y mantenimiento de infraestructura para tratamiento de aguas residuales

020103010202 Operación y mantenimiento de infraestructura para tratamiento de aguas residuales

020103010202 Operación y mantenimiento de infraestructura para tratamiento de aguas residuales

020103010202 Operación y mantenimiento de infraestructura para tratamiento de aguas residuales

020103010202 Operación y mantenimiento de infraestructura para tratamiento de aguas residuales

020103010202 Operación y mantenimiento de infraestructura para tratamiento de aguas residuales

020103010202 Operación y mantenimiento de infraestructura para tratamiento de aguas residuales

020103010202 Operación y mantenimiento de infraestructura para tratamiento de aguas residuales

COMPORTAMIENTO DE LAS VARIABLES DURANTE EL TRIMESTRE: Abril-Junio

VARIABLE	UNIDAD DE MEDIDA	OPERACION	META ANUAL	AVANCE TRIMESTRAL		AVANCE ACUMULADO					
				Programado	%	Alcanzado	%	Programado	%		
Mantenimientos a la infraestructura de drenaje y alcantarillado realizados	Mantenimiento realizado	Sumable	1,990.00	498.00	25.03	637.00	127.91	995.00	50.00	1,103.00	110.95
Mantenimientos a la infraestructura de drenaje y alcantarillado programados	Mantenimiento programado	Sumable	1,990.00	498.00	25.03	498.00	100.00	995.00	50.00	995.00	100.00

Cumplir al 100% los mantenimientos programados en el ejercicio 2024

COMPORTAMIENTO DEL INDICADOR DESCRIPCION DE LA META ANUAL

META ANUAL

DESCRIPCION DE RESULTADOS Y JUSTIFICACION EN CASO DE VARIACION SUPERIOR A 10 % RESPECTO A LO PROGRAMADO	AVANCE TRIMESTRAL				AVANCE ACUMULADO			
	Programado	Alcanzado	EF%	SEMAFORO	Programado	Alcanzado	EF%	SEMAFORO
100.00	100.00	127.91	127.91	Verde	100.00	110.95	110.95	Verde


El semáforo del indicador es verde a que se realizaron más mantenimiento de los previstos en el trimestre actual

EVALUACION DEL INDICADOR

Se recomienda poner atención al desdiseño con la meta total para lograr el 100% de acuerdo a la programación en trimestres posteriores

DEPENDENCIA GENERAL:
DEPENDENCIA AUXILIAR:

CO0 UNIDAD TECNICA DE OPERACION
218 Área de Construcción, Control y Supervisión, 221 Área de Aguas Residuales y Plantas de Tratamiento





Tecámac
 GOBIERNO MUNICIPAL
 ORGANISMO DE AGUA DE TECAMAC

PRM-08b FICHA TECNICA DE SEGUIMIENTO DE INDICADORES 2024 DE GESTIÓN O ESTRATEGICO



TIPO DE FICHA: OSFEM

PILAR DE DESARROLLO / EJE TRANSVERSAL: 3 Pilar 3: Territorial
 Ciudades y comunidades sostenibles

TEMA DE DESARROLLO: 02020101 Desarrollo urbano y obras públicas

PROGRAMA PRESUPUESTARIO: 020201010502 Proyectos para obras públicas

PROYECTO PRESUPUESTARIO: Incluye las acciones para ordenar y regular el crecimiento urbano municipal vinculándolo a un desarrollo regional sustentable, replanteando los mecanismos de planeación urbana y fortaleciendo el papel del municipio en la materia como responsable de su planeación y ejecución de la obra pública que permita aumentar y mejorar la condiciones de la infraestructura urbana y vial en beneficio de los habitantes

OBJETIVO DEL PROGRAMA PRESUPUESTARIO: 000 UNIDAD TECNICA DE OPERACION

DEPENDENCIA GENERAL: 224 Área de Facilidades, 230 Área de Planes y Programas, 233 Área de Estudios y Proyectos

DEPENDENCIA AUXILIAR: ESTRUCTURA DEL INDICADOR

NOMBRE DEL INDICADOR: Porcentaje de obras públicas encaminadas a la imagen urbana

FORMULA DEL CALCULO: (Número de obras públicas encaminadas al mejoramiento urbano municipal en el semestre actual realizadas / Total de obras programadas en el presente ejercicio fiscal encaminadas al mejoramiento urbano del semestre actual) *100

INTERPRETACION: Variación porcentual de total de expedientes de obra realizados respecto al total de expedientes de obra programados

DIMENSION QUE ATIENDE: Eficiencia

DESCRIPCION DEL FACTOR DE COMPARACION: Expedientes de obra

AMBITO GEOGRAFICO: Municipal Local

COBERTURA: Población General

LÍNEA BASE: Expediente

Numero: NC 1

COMPORTAMIENTO DE LAS VARIABLES DURANTE EL TRIMESTRE: Abril-Junio

VARIABLE	UNIDAD DE MEDIDA	OPERACION	META ANUAL	AVANCE TRIMESTRAL		AVANCE ACUMULADO			
				Programado	%	Alcanzado	%	Programado	%
Numero de obras públicas encaminadas al mejoramiento urbano municipal en el semestre actual realizadas	Obras realizadas	Sumable	10.00	5.00	50.00	5.00	100.00	5.00	100.00
Total de obras programadas en el presente ejercicio fiscal encaminadas al mejoramiento urbano del semestre actual	Obras programadas	Sumable	10.00	5.00	50.00	5.00	100.00	5.00	100.00

COMPORTAMIENTO DEL INDICADOR
 Realizar el 100% de obras programadas en el ejercicio 2024

TRIMESTRE: Abril-Junio

META ANUAL	AVANCE TRIMESTRAL		AVANCE ACUMULADO	
	Programado	Alcanzado	Programado	Alcanzado
100.00	100.00	100.00	100.00	100.00

DESCRIPCION DE RESULTADOS Y JUSTIFICACION EN CASO DE VARIACION SUPERIOR A ± 10 % RESPECTO AL O PROGRAMADO
 Las obras programadas están en ejecución para en el primer trimestre del ejercicio fiscal

EVALUACION DEL INDICADOR

El semáforo del indicador es verde y satisfactorio

DEPENDENCIA GENERAL: 000 UNIDAD TECNICA DE OPERACION

DEPENDENCIA AUXILIAR: 224 Área de Facilidades, 230 Área de Planes y Programas, 233 Área de Estudios y Proyectos





Tecamac
 COMITÉ DE GESTIÓN DEL SERVICIO DE AGUA POTABLE

ORGANISMO DE AGUA DE TECAMAC

PRM-08b FICHA TECNICA DE SEGUIMIENTO DE INDICADORES 2024 DE GESTIÓN O ESTRATEGICO



TPO DE FICHA: OSFEM

PLAR DE DESARROLLO / EJE TRANSVERSAL: 3 Pilar 3: Territorial

TEMA DE DESARROLLO: Ciudades y comunidades sostenibles

PROGRAMA PRESUPUESTARIO: 02020101 Desarrollo urbano y obras públicas

PROYECTO PRESUPUESTARIO: 020201010502 Proyectos para obras públicas

OBJETIVO DEL PROGRAMA PRESUPUESTARIO: Incluye las acciones para ordenar y regular el crecimiento urbano municipal vinculándolo a un desarrollo regional sustentable, implementando los mecanismos de planeación urbana y fortaleciendo el papel del municipio en la materia como responsable de su planeación y ejecución de la obra pública que permita aumentar y mejorar la condiciones de la infraestructura urbana y vital en beneficio de los habitantes

DEPENDENCIA GENERAL: C00 UNIDAD TECNICA DE OPERACIÓN

DEPENDENCIA AUXILIAR: 224 Área de Facilidades, 230 Área de Planes y Programas, 233 Área de Estudios y Proyectos

ESTRUCTURA DEL INDICADOR

NOMBRE DEL INDICADOR: Porcentaje de obras de propuesta ciudadana dentro del programa anual.

FORMULA DEL CALCULO: (Número de obras del programa anual propuestas por la ciudadanía/ Total de obras públicas consideradas en el programa anual) *100

INTERPRETACIÓN: Total de obras propuestas por la ciudadanía para incorporarse en el programa anual de obra

DIMENSION QUE ATIENDE: Eficiencia

DESCRIPCION DEL FACTOR DE COMPARACION: Obras propuestas por la ciudadanía

AMBITO GEOGRAFICO: Municipal Local

COBERTURA: Población General

LÍNEA BASE: Proyecto

Número: NC 2

FRECUENCIA DE MEDICION: Semestral

COMPORTAMIENTO DE LAS VARIABLES DURANTE EL TRIMESTRE: Abril-Junio

VARIABLE	UNIDAD DE MEDIDA	OPERACION	META ANUAL	AVANCE TRIMESTRAL		AVANCE ACUMULADO	
				Programado	%	Alcanzado	%
Número de obras del programa anual propuestas por la ciudadanía	Obras	Sumable	1,00	1,00	100,00	0,00	0,00
	Obras	Sumable	1,00	1,00	100,00	0,00	0,00

Integrar las propuestas recibidas por las ciudadanía al programa anual de obra

COMPORTAMIENTO DEL INDICADOR

TRIMESTRE: Abril-Junio

META ANUAL	AVANCE TRIMESTRAL		AVANCE ACUMULADO	
	Programado	Alcanzado	Programado	Alcanzado
100,00	100,00	0,00	100,00	0,00


DESCRIPCION DE RESULTADOS Y JUSTIFICACION EN CASO DE VARIACION SUPERIOR A 10 %, RESPECTO A LO PROGRAMADO

EVALUACION DEL INDICADOR

El semáforo del indicador es amarillo debido a que no se tiene un registro en apoyo a lo programado en el semestre actual

DEPENDENCIA GENERAL: C00 UNIDAD TECNICA DE OPERACIÓN

DEPENDENCIA AUXILIAR: 224 Área de Facilidades, 230 Área de Planes y Programas, 233 Área de Estudios y Proyectos





Tecamac
 ORGANISMO DE AGUA DE TECAMAC

PBRM-08b FICHA TECNICA DE SEGUIMIENTO DE INDICADORES 2024 DE GESTION O ESTRATEGICO

TIPO DE FICHA: OSFEM

PILAR DE DESARROLLO / EJE TRANSVERSAL: 3 Pilar 3: Territorial
 Ciudades y comunidades sostenibles

TEMA DE DESARROLLO: 02020101 Desarrollo urbano y obras publicas

PROGRAMA PRESUPUESTARIO: 020201010592 Proyectos para obras publicas

PROYECTO PRESUPUESTARIO: Incluye las acciones para ordenar y regular el crecimiento urbano municipal vinculándolo a un desarrollo regional sostenible, reajustando los mecanismos de planeación urbana y fortaleciendo el papel del municipio en la materia como responsable de su planeación y ejecución de la obra publica que permita aumentar y mejorar la condiciones de la infraestructura urbana y vital en beneficio de los habitantes

OBJETIVO DEL PROGRAMA PRESUPUESTARIO: C00 UNIDAD TECNICA DE OPERACION
 224 Area de Facilidades,230 Area de Planes y Programas,233 Area de Estudios y Proyectos

DEPENDENCIA GENERAL: ESTRUCTURA DEL INDICADOR

DEPENDENCIA AUXILIAR:

NOMBRE DEL INDICADOR: Porcentaje de parques y jardines en buen funcionamiento.

FÓRMULA DEL CALCULO: (Número de parques y jardines en buen funcionamiento / Total de parques y jardines en el municipio) * 100

INTERPRETACION: Eficiencia

DIMENSION QUE ATENDE: Eficiencia

DESCRIPCIÓN DEL FACTOR DE COMPARACIÓN:

AMBITO GEOGRAFICO:

COBERTURA:

LINEA BASE:

Numero: NC 3 No aplica

FRECUENCIA DE MEDICION: Semestral

COMPORTAMIENTO DE LAS VARIABLES DURANTE EL TRIMESTRE: Abril-Junio

VARIABLE	UNIDAD DE MEDIDA	OPERACION	META ANUAL	AVANCE TRIMESTRAL		AVANCE ACUMULADO	
				Programado	%	Programado	%
Número de parques y jardines en buen funcionamiento			0.00	0.00	0.00	0.00	0.00
Total de parques y jardines en el municipio			0.00	0.00	0.00	0.00	0.00

COMPORTAMIENTO DEL INDICADOR
 DESCRIPCION DE LA META ANUAL

TRIMESTRE: Abril-Junio

META ANUAL	AVANCE TRIMESTRAL			AVANCE ACUMULADO		
	Programado	Alcanzado	EF%	Programado	Alcanzado	EF%
0.00	0.00	0.00	0.00	0.00	0.00	0.00

COMPORTAMIENTO DEL INDICADOR
 EVALUACION DEL INDICADOR

DEPENDENCIA GENERAL: C00 UNIDAD TECNICA DE OPERACION
 224 Area de Facilidades,230 Area de Planes y Programas,233 Area de Estudios y Proyectos

DEPENDENCIA AUXILIAR:





Tecamac
 ORGANISMO DE AGUA DE TECAMAC

PBRM-08b FICHA TECNICA DE SEGUIMIENTO DE INDICADORES 2024 DE GESTIÓN O ESTRATEGICO



TIPO DE FICHA: OSFEM

PILAR DE DESARROLLO / EJE TRANSVERSAL: 3 Pilar 3: Territorial
 Ciudades y comunidades sostenibles
TEMA DE DESARROLLO: 02020101 Desarrollo urbano y obras publicas
PROGRAMA PRESUPUESTARIO: 020201010592 Proyectos para obras publicas
PROYECTO PRESUPUESTARIO: Incluye las acciones para ordenar y regular el crecimiento urbano municipal vinculándolo a un desarrollo regional sustentable, replanteando los mecanismos de planeación urbana y fortaleciendo el papel del municipio en la materia como responsable de su planeación y ejecución de la obra pública que permita aumentar y mejorar la condiciones de la infraestructura urbana y vial en beneficio de los habi
OBJETIVO DEL PROGRAMA PRESUPUESTARIO: C00 UNIDAD TECNICA DE OPERACION
DEPENDENCIA GENERAL: 224 Area de Facilidades,230 Area de Puentes y Programas,233 Area de Estudios y Proyectos
DEPENDENCIA AUXILIAR: ESTRUCTURA DEL INDICADOR

NOMBRE DEL INDICADOR: Porcentaje de validades urbanas en el municipio en buen estado.
FÓRMULA DEL CALCULO: (Número de validades urbanas en el municipio en buen estado / Total de validades urbanas en el municipio) *100
INTERPRETACION: Eficiencia
DIMENSION QUE ATIENDE: Eficiencia
DESCRIPCION DEL FACTOR DE COMPARACION:
AMBITO GEOGRAFICO:
COBERTURA:
LINEA BASE:

FRECUENCIA DE MEDICION: Semestral

Numero: NC 4 No aplica

COMPORTAMIENTO DE LAS VARIABLES DURANTE EL TRIMESTRE: Abril-Junio

VARIABLE	UNIDAD DE MEDIDA	OPERACION	META ANUAL	AVANCE TRIMESTRAL			AVANCE ACUMULADO		
				Programado	%	Alcanzado	Programado	%	Alcanzado
Número de validades urbanas en el municipio en buen estado			0,00	0,00	0,00	0,00	0,00	0,00	0,00
Total de validades urbanas en el municipio			0,00	0,00	0,00	0,00	0,00	0,00	0,00


COMPORTAMIENTO DEL INDICADOR
 DESCRIPCION DE LA METAANUAL

META ANUAL	TRIMESTRE: Abril-Junio			AVANCE ACUMULADO		
	Programado	Alcanzado	EF%	Programado	Alcanzado	EF%
0,00	0,00	0,00	0,00	0,00	0,00	0,00

DESCRIPCION DE RESULTADOS Y JUSTIFICACION EN CASO DE VARIACION SUPERIOR A ± 10 %, RESPECTO A LO PROGRAMADO

EVALUACION DEL INDICADOR

DEPENDENCIA GENERAL: C00 UNIDAD TECNICA DE OPERACION
DEPENDENCIA AUXILIAR: 224 Area de Facilidades,230 Area de Puentes y Programas,233 Area de Estudios y Proyectos





Tecámac
 COMITÉ TÉCNICO Y PERIFÉRICO
ORGANISMO DE AGUA DE TECAMAC

PRM-08b FICHA TÉCNICA DE SEGUIMIENTO DE INDICADORES 2024 DE GESTIÓN O ESTRATEGICO



TIPO DE FICHA: OSFEM

PILAR DE DESARROLLO / EJE TRANSVERSAL: 3 Pilar 3: Territorial

TEMA DE DESARROLLO: Ciudades y comunidades sostenibles

PROGRAMA PRESUPUESTARIO: 02020101 Desarrollo urbano y obras públicas

PROYECTO PRESUPUESTARIO: 020201010502 Proyectos para obras públicas

OBJETIVO DEL PROGRAMA PRESUPUESTARIO: Incluye las acciones para ordenar y regular el crecimiento urbano municipal vinculándolo a un desarrollo regional sostenible, replanteando los mecanismos de planeación urbana y fortaleciendo el papel del municipio en la materia como responsable de su planeación y ejecución de la obra pública que permita aumentar y mejorar la condiciones de la infraestructura urbana y vial en beneficio de los habitantes.

DEPENDENCIA GENERAL: C00 UNIDAD TÉCNICA DE OPERACIÓN

DEPENDENCIA AUXILIAR: 224 Área de Facilidades, 230 Área de Planes y Programas, 233 Área de Estudios y Proyectos

ESTRUCTURA DEL INDICADOR

NOMBRE DEL INDICADOR: Porcentaje de edificaciones urbanas rehabilitadas.

FORMULA DEL CALCULO: (Edificaciones urbanas rehabilitadas / Edificaciones urbanas programadas a rehabilitar) * 100

FRECUENCIA DE MEDICION:

INTERPRETACION: Eficiencia

Semestral

DESCRIPCION DEL FACTOR DE COMPARACION:

AMBITO GEOGRAFICO:

COBERTURA:

LINEA BASE

Numero: NC 5 No aplica

COMPORTAMIENTO DE LAS VARIABLES DURANTE EL TRIMESTRE: Abril-Junio

VARIABLE	UNIDAD DE MEDIDA	OPERACION	META ANUAL	AVANCE TRIMESTRAL		AVANCE ACUMULADO	
				Programado	%	Programado	%
Edificaciones urbanas rehabilitadas			0,00	0,00	0,00	0,00	0,00
Edificaciones urbanas programadas a rehabilitar			0,00	0,00	0,00	0,00	0,00


COMPORTAMIENTO DEL INDICADOR
 DESCRIPCION DE LA META ANUAL

META ANUAL	TRIMESTRE: Abril-Junio			
	AVANCE TRIMESTRAL		AVANCE ACUMULADO	
	Programado	Alcanzado	EF%	SEMAFORO
0,00	0,00	0,00	0,00	

DESCRIPCION DE RESULTADOS Y JUSTIFICACION EN CASO DE VARIACION SUPERIOR A ±10 % RESPECTO AL LO PROGRAMADO

EVALUACION DEL INDICADOR

DEPENDENCIA GENERAL: C00 UNIDAD TECNICA DE OPERACION
 DEPENDENCIA AUXILIAR: 224 Área de Facilidades, 230 Área de Planes y Programas, 233 Área de Estudios y Proyectos





Tecámac
MUNICIPIO DE TECÁMAC
ORGANISMO DE AGUA DE TECAMAC



TIPO DE FICHA: OSFEM

PRM-08b FICHA TECNICA DE SEGUIMIENTO DE INDICADORES 2024 DE GESTIÓN O ESTRATEGICO

PILAR DE DESARROLLO / EJE TRANSVERSAL:

3 Pilar 3: Territorial

TEMA DE DESARROLLO:

Ciudades y comunidades sostenibles

PROGRAMA PRESUPUESTARIO:

02020101 Desarrollo urbano y obras públicas

PROYECTO PRESUPUESTARIO:

020201010502 Proyectos para obras públicas

OBJETIVO DEL PROGRAMA PRESUPUESTARIO:

Incluye las acciones para ordenar y regular el crecimiento urbano municipal vinculándolo a un desarrollo regional sustentable, replanteando los mecanismos de planeación urbana y fortaleciendo el papel del municipio en la materia como responsable de su planeación y ejecución de la obra pública que permita aumentar y mejorar la condiciones de la infraestructura urbana y vial en beneficio de los habi

DEPENDENCIA GENERAL:

C00 UNIDAD TECNICA DE OPERACION

DEPENDENCIA AUXILIAR:

224 Área de Facilidades,230 Área de Planes y Programas,233 Área de Estudios y Proyectos

ESTRUCTURA DEL INDICADOR

NOMBRE DEL INDICADOR:

Porcentaje de avance en la ejecución de obras.

FORMULA DEL CALCULO:

(Número de obras realizadas / Número de obras programadas en el año) *100

INTERPRETACION:

Verifica porcentual del cumplimiento de obras realizadas respecto a las obras programadas en el 2024

DIMENSION QUE ATIENDE:

Eficiencia

DESCRIPCION DEL FACTOR DE COMPARACION:

Expedientes de obra 2024

AMBITO GEOGRAFICO:

Expedientes

COBERTURA:

Expediente

LINEA BASE

Expediente

Numero: NC 6

COMPORTAMIENTO DE LAS VARIABLES DURANTE EL TRIMESTRE: Abril-Junio

VARIABLE	UNIDAD DE MEDIDA	OPERACION	META ANUAL	AVANCE TRIMESTRAL				AVANCE ACUMULADO					
				Programado	Alcanzado	%	SEMAFORO	Programado	Alcanzado	%	SEMAFORO		
Número de obras realizadas	Obras realizadas	Sumable	10,00	5,00	50,00	0,00	0,00	0,00	0,00	5,00	50,00	0,00	0,00
Número de obras programadas en el año	Obras programadas	Sumable	10,00	5,00	50,00	5,00	100,00	5,00	50,00	5,00	50,00	5,00	100,00

Realizar el total de obras programadas en el ejercicio 2024

**COMPORTAMIENTO DEL INDICADOR
DESCRIPCION DE LA META ANUAL**

META ANUAL	TRIMESTRE: Abril-Junio						
	AVANCE TRIMESTRAL		AVANCE ACUMULADO				
Programado	Alcanzado	EF%	SEMAFORO	Programado	Alcanzado	EF%	SEMAFORO
100,00	100,00	0,00	Amarillo	100,00	0,00	0,00	Amarillo

DESCRIPCION DE RESULTADOS Y JUSTIFICACION EN CASO DE VARIACION SUPERIOR A ±10 % RESPECTO A LO PROGRAMADO
No hay una obra terminada durante el primer semestre del ejercicio

EVALUACION DEL INDICADOR

El semáforo del indicador es amarillo, se recomienda revisar los tiempos de ejecución para apoyarse a lo programado se acuerdo al plan anual de obra

DEPENDENCIA GENERAL:

C00 UNIDAD TECNICA DE OPERACION

DEPENDENCIA AUXILIAR:

224 Área de Facilidades,230 Área de Planes y Programas,233 Área de Estudios y Proyectos



FECHA DE ELABORACION: 05/08/2024

Hoja: 85 de 123



Tecamac
 ORGANISMO DE AGUA DE TECAMAC



TIPO DE FICHA: OSFEM

PRM-08b FICHA TECNICA DE SEGUIMIENTO DE INDICADORES 2024 DE GESTIÓN O ESTRATEGICO

PILAR DE DESARROLLO / EJE TRANSVERSAL: 3 Pilar 3: Territorial

TEMA DE DESARROLLO: Ciudades y comunidades sostenibles

PROGRAMA PRESUPUESTARIO: 02020101 Desarrollo urbano y obras públicas

PROYECTO PRESUPUESTARIO: 020201010502 Proyectos para obras públicas

OBJETIVO DEL PROGRAMA PRESUPUESTARIO: Incluye las acciones para ordenar y regular el crecimiento urbano municipal vinculándolo a un desarrollo regional sustentable, replanteando los mecanismos de planeación urbana y fortaleciendo el papel del municipio en la materia como responsable de su planeación y ejecución de la obra pública que permita aumentar y mejorar la condiciones de la infraestructura urbana y vial en beneficio de los habitantes

DEPENDENCIA GENERAL: COO UNIDAD TECNICA DE OPERACION

DEPENDENCIA AUXILIAR: 224 Área de Facilidades, 230 Área de Planes y Programas, 233 Área de Estudios y Proyectos

NOMBRE DEL INDICADOR: Porcentaje de calles pavimentadas.

FÓRMULA DEL CÁLCULO: (Número de calles pavimentadas / Total de calles programadas a pavimentar) *100

INTERPRETACION: Eficiencia

DIMENSION QUE ATIENDE: Eficiencia

DESCRIPCION DEL FACTOR DE COMPARACION:

AMBITO GEOGRAFICO:

COBERTURA:

LÍNEA BASE

Número: NA 1.1 No aplica

FRECUENCIA DE MEDICION: Trimestral

COMPORTAMIENTO DE LAS VARIABLES DURANTE EL TRIMESTRE: Abril-Junio

VARIABLE	UNIDAD DE MEDIDA	OPERACION	META ANUAL	AVANCE TRIMESTRAL		AVANCE ACUMULADO	
				Programado	%	Alcanzado	%
Número de calles pavimentadas			0.00	0.00	0.00	0.00	0.00
Total de calles programadas a pavimentar			0.00	0.00	0.00	0.00	0.00


**COMPORTAMIENTO DEL INDICADOR
DESCRIPCION DE LA META ANUAL**

META ANUAL	TRIMESTRE: Abril-Junio			
	AVANCE TRIMESTRAL		AVANCE ACUMULADO	
	Programado	Alcanzado	EF%	SEMAFORO
0.00	0.00	0.00	0.00	

EVALUACION DEL INDICADOR

DESCRIPCION DE RESULTADOS Y JUSTIFICACION EN CASO DE VARIACION SUPERIOR A ±10 %, RESPECTO A LO PROGRAMADO

DEPENDENCIA GENERAL: COO UNIDAD TECNICA DE OPERACION
 DEPENDENCIA AUXILIAR: 224 Área de Facilidades, 230 Área de Planes y Programas, 233 Área de Estudios y Proyectos





Tecámac
COMITÉ MUNICIPAL DE PLANIFICACIÓN

ORGANISMO DE AGUA DE TECAMAC

PRM-08b FICHA TÉCNICA DE SEGUIMIENTO DE INDICADORES 2024 DE GESTIÓN O ESTRATEGICO



TIPO DE FICHA: OSFEM

PLAR DE DESARROLLO / E/IE TRANSVERSAL:

3 Pilar 3: Territorial

TEMA DE DESARROLLO:

Ciudades y comunidades sostenibles

PROGRAMA PRESUPUESTARIO:

02020101 Desarrollo urbano y obras públicas

PROYECTO PRESUPUESTARIO:

020201010502 Proyectos para obras públicas

OBJETIVO DEL PROGRAMA PRESUPUESTARIO:

Incluye las acciones para ordenar y regular el crecimiento urbano municipal vinculándolo a un desarrollo regional sustentable, replanteando los mecanismos de planeación urbana y fortaleciendo el papel del municipio en la materia como responsable de su planeación y ejecución de la obra pública que permita aumentar y mejorar la condiciones de la infraestructura urbana y vial en beneficio de los habitantes.

DEPENDENCIA GENERAL:

C00 UNIDAD TÉCNICA DE OPERACION

DEPENDENCIA AUXILIAR:

224 Área de Facilidades, 230 Área de Planes y Programas, 233 Área de Estudios y Proyectos

ESTRUCTURA DEL INDICADOR

NOMBRE DEL INDICADOR:

Porcentaje de guarniciones y banquetas construidas.

FORMULA DEL CALCULO:

(Número de guarniciones y banquetas construidas / Total de guarniciones y banquetas programadas a construir) * 100

INTERPRETACION:

Eficiencia

DIMENSION QUE ATIENDE:

Eficiencia

DESCRIPCION DEL FACTOR DE COMPARACION:

Eficiencia

AMBITO GEOGRAFICO:

Eficiencia

COBERTURA:

Eficiencia

LINEA BASE

Numero: NA 1.2

No aplica

FRECUENCIA DE MEDICION:

Trimestral

COMPORTAMIENTO DE LAS VARIABLES DURANTE EL TRIMESTRE: Abril-Junio

VARIABLE	UNIDAD DE MEDIDA	OPERACION	META ANUAL	AVANCE TRIMESTRAL		AVANCE ACUMULADO	
				Programado	%	Alcanzado	%
Número de guarniciones y banquetas construidas			0,00	0,00	0,00	0,00	0,00
Total de guarniciones y banquetas programadas a construir			0,00	0,00	0,00	0,00	0,00

COMPORTAMIENTO DEL INDICADOR
DESCRIPCION DE LA META ANUAL


METAANUAL	TRIMESTRE: Abril-Junio			
	AVANCE TRIMESTRAL		AVANCE ACUMULADO	
	Programado	Alcanzado	EF%	SEMAFORO
0,00	0,00	0,00	0,00	

DESCRIPCION DE RESULTADOS Y JUSTIFICACION EN CASO DE VARIACION SUPERIOR A ± 10 %, RESPECTO A LO PROGRAMADO

EVALUACION DEL INDICADOR

DEPENDENCIA GENERAL:
DEPENDENCIA AUXILIAR:

C00 UNIDAD TÉCNICA DE OPERACION
224 Área de Facilidades, 230 Área de Planes y Programas, 233 Área de Estudios y Proyectos





Tecamac
 ORGANISMO DE AGUA DE TECAMAC

PRM-08b FICHA TECNICA DE SEGUIMIENTO DE INDICADORES 2024 DE GESTIÓN O ESTRATEGICO

TIPO DE FICHA: OSFEM

3 Pilar 3: Territorial

Ciudades y comunidades sostenibles

02020101 Desarrollo urbano y obras públicas

020201010502 Proyectos para obras públicas

TEMA DE DESARROLLO:
 PROGRAMA PRESUPUESTARIO:
 PROYECTO PRESUPUESTARIO:

Incluye las acciones para ordenar y regular el crecimiento urbano municipal vinculándolo a un desarrollo regional sostenible, repitiendo los mecanismos de planeación urbana y fortaleciendo el papel del municipio en la materia como responsable de su planeación y ejecución de la obra pública que permita aumentar y mejorar las condiciones de la infraestructura urbana y vital en beneficio de los habitantes

OBJETIVO DEL PROGRAMA PRESUPUESTARIO:
 DEPENDENCIA GENERAL:
 DEPENDENCIA AUXILIAR:

C00 UNIDAD TECNICA DE OPERACION
 224 Area de Facilidades,230 Area de Planes y Programas,233 Area de Estudios y Proyectos

NOMBRE DEL INDICADOR:
 FORMULA DEL CALCULO:
 INTERPRETACION:

Porcentaje de quamiciones y banquetas rehabilitadas
 (Número de quamiciones y banquetas rehabilitadas / Total de quamiciones y banquetas programadas a rehabilitar) *100
 Variación porcentual del cumplimiento de rehabilitaciones de banquetas y quamiciones respecto al total de banquetas y quamiciones programadas para rehabilitar

FRECUENCIA DE MEDICIÓN:

Trimestral

DIMENSION QUE ATENDE:
 DESCRIPCIÓN DEL FACTOR
 DE COMPARACIÓN:

Eficiencia
 Expedientes de banquetas y quamiciones rehabilitadas

AMBITO GEOGRAFICO:
 COBERTURA:
 LINEA BASE

Municipal Local
 Población General
 expedientes

Numero: NA 1.3

COMPORTAMIENTO DE LAS VARIABLES DURANTE EL TRIMESTRE: Abril-Junio

VARIABLE	UNIDAD DE MEDIDA	OPERACION	META ANUAL		AVANCE TRIMESTRAL		AVANCE ACUMULADO			
			Programado	%	Alcanzado	%	Programado	%	Alcanzado	%
Número de quamiciones y banquetas rehabilitadas	Banqueta rehabilitada	Sumable	940.00	25.00	529.00	225.11	470.00	50.00	775.00	164.89
Total de quamiciones y banquetas programadas a rehabilitar	Banqueta programada	Sumable	940.00	25.00	235.00	100.00	470.00	50.00	470.00	100.00


**COMPORTAMIENTO DEL INDICADOR
 DESCRIPCIÓN DE LA META ANUAL**

META ANUAL	TRIMESTRE: Abril-Junio			AVANCE ACUMULADO			
	Programado	Alcanzado	EF%	Programado	Alcanzado	EF%	SEMAFORO
100.00	100.00	225.11	225.11	100.00	164.89	164.89	Verde

DESCRIPCIÓN DE RESULTADOS Y JUSTIFICACIÓN EN CASO DE VARIACIÓN SUPERIOR A 10 % RESPECTO AL O PROGRAMADO
 El semáforo del indicador es verde debido al cumplimiento de la meta programada

EVALUACION DEL INDICADOR

Se recomienda mantener la atención al indicador para evitar deslices en trimestres posteriores
 DEPENDENCIA GENERAL: C00 UNIDAD TECNICA DE OPERACION
 DEPENDENCIA AUXILIAR: 224 Area de Facilidades, 230 Area de Planes y Programas, 233 Area de Estudios y Proyectos





Tecamac
 ORGANISMO DE AGUA DE TECAMAC

PHRM-08b FICHA TECNICA DE SEGUIMIENTO DE INDICADORES 2024 DE GESTIÓN O ESTRATEGICO



TIPO DE FICHA: OSFEM

PILAR DE DESARROLLO / EJE TRANSVERSAL: 3 Pilar 3: Territorial

TEMA DE DESARROLLO: Ciudades y comunidades sostenibles

PROGRAMA PRESUPUESTARIO: 02020101 Desarrollo urbano y obras públicas

PROYECTO PRESUPUESTARIO: 020201010502 Proyectos para obras públicas

OBJETIVO DEL PROGRAMA PRESUPUESTARIO: Incluye las acciones para ordenar y regular el crecimiento urbano municipal vinculándolo a un desarrollo regional sustentable, repartiendo los mecanismos de planeación urbana y fortaleciendo el papel del municipio en la medida como responsable de su planeación y ejecución de la obra pública que permita aumentar y mejorar la condiciones de la infraestructura urbana y vital en beneficio de los habitantes

DEPENDENCIA GENERAL: C00 UNIDAD TECNICA DE OPERACION

DEPENDENCIA AUXILIAR: 224 Area de Facilidades,230 Area de Planes y Programas,233 Area de Estudios y Proyectos

ESTRUCTURA DEL INDICADOR

NOMBRE DEL INDICADOR: Porcentaje de mecanismos de participación ciudadana en el mejoramiento urbano.

FORMULA DEL CALCULO: (Numero de mecanismos de participación ciudadana en el mejoramiento urbano implementado / Total de mecanismos de participación ciudadana en el mejoramiento urbano programados) *100

INTERPRETACION: Variación porcentual del cumplimiento de mecanismos de participación ciudadana respecto al total de mecanismos programados

DIMENSION QUE ATIENDE: Eficiencia Frecuencia de medición: Trimestral

DESCRIPCION DEL FACTOR DE COMPARACION: Mecanismos de participación ciudadana

AMBITO GEOGRAFICO: Municipal Local

COBERTURA: Población General

LINEA BASE: Expediente

Numero: NA 2.1

COMPORTAMIENTO DE LAS VARIABLES DURANTE EL TRIMESTRE: Abril-Junio

VARIABLE	UNIDAD DE MEDIDA	OPERACION	META ANUAL		AVANCE TRIMESTRAL		AVANCE ACUMULADO	
			Programado	%	Alcanzado	%	Programado	%
Numero de mecanismos de participación ciudadana en el mejoramiento urbano implementado	Mecanismo implementado	Semabla	1,00	100,00	0,00	0,00	1,00	100,00
Total de mecanismos de participación ciudadana en el mejoramiento urbano programados	Mecanismo programado	Semabla	1,00	100,00	0,00	0,00	1,00	100,00

COMPORTAMIENTO DEL INDICADOR DESCRIPCION DE LA META ANUAL

Aplicar los mecanismos de participación programados en el año actual

META ANUAL	TRIMESTRE: Abril-Junio						
	AVANCE TRIMESTRAL		AVANCE ACUMULADO				
Programado	Alcanzado	EF%	SEMAFORO	Programado	Alcanzado	EF%	SEMAFORO
100,00	100,00	0,00	Amarillo	100,00	0,00	0,00	Amarillo

DESCRIPCION DE RESULTADOS Y JUSTIFICACION EN CASO DE VARIACION SUPERIOR A ± 10 % RESPECTO A LO PROGRAMADO

EVALUACION DEL INDICADOR

No se tiene la implementación de mecanismos en el trimestre actual
 DEPENDENCIA GENERAL: C00 UNIDAD TECNICA DE OPERACION
 DEPENDENCIA AUXILIAR: 224 Area de Facilidades,230 Area de Planes y Programas,233 Area de Estudios y Proyectos

Fdapapas
 DIRECCION DE INFRRAESTRUCTURA HIDRAULICA
 ELABORADO POR: Ingrid Adry Miguel Ramirez Martinez

Fdapapas
 DIRECCION DE INFRRAESTRUCTURA HIDRAULICA
 EVALUACION Y PRESUPUESTACION
 C. Ayel Buenavista Sanchez



Tecámac
MUNICIPIO DE TECÁMAC, ESTADO DE MEXICO
ORGANISMO DE AGUA DE TECAMAC



TIPO DE FICHA: OSFEM

PRM-08b FICHA TECNICA DE SEGUIMIENTO DE INDICADORES 2024 DE GESTIÓN O ESTRATEGICO

PILAR DE DESARROLLO / EJE TRANSVERSAL:

3 Pilar 3: Territorial

TEMA DE DESARROLLO:

Ciudades y comunidades sostenibles

PROGRAMA PRESUPUESTARIO:

022020101 Desarrollo urbano y obras públicas

PROYECTO PRESUPUESTARIO:

0220201010502 Proyectos para obras públicas

OBJETIVO DEL PROGRAMA PRESUPUESTARIO:

Incluye las acciones para ordenar y regular el crecimiento urbano municipal vinculándolo a un desarrollo regional sostenible, regulando los mecanismos de planeación urbana y fortaleciendo el papel del municipio en la materia como responsable de su planeación y ejecución de la obra pública que permita aumentar y mejorar la condiciones de la infraestructura urbana y vital en beneficio de los habitantes

DEPENDENCIA GENERAL:

C00 UNIDAD TECNICA DE OPERACION

DEPENDENCIA AUXILIAR:

224 Área de Facilidades,230 Área de Planes y Programas,233 Área de Estudios y Proyectos

ESTRUCTURA DEL INDICADOR

NOMBRE DEL INDICADOR:

Porcentaje de parques y jardines equipados.

FÓRMULA DEL CALCULO:

(Número de parques y jardines equipados / Total de parques y jardines programados a equipar) *100

INTERPRETACION:

Eficiencia

DIMENSION QUE ATIENDE:

Eficiencia

DESCRIPCION DEL FACTOR DE COMPARACION:

Eficiencia

AMBITO GEOGRAFICO:

Eficiencia

COBERTURA:

Eficiencia

LÍNEA BASE

Eficiencia

Número:

NA 3.1

LÍNEA BASE

No aplica

COMPORTAMIENTO DE LAS VARIABLES DURANTE EL TRIMESTRE: Abril-Junio

VARIABLE	UNIDAD DE MEDIDA	OPERACION	META ANUAL	AVANCE TRIMESTRAL		AVANCE ACUMULADO	
				Programado	%	Alcanzado	%
Numero de parques y jardines equipados			0.00	0.00	0.00	0.00	0.00
Total de parques y jardines programados a equipar			0.00	0.00	0.00	0.00	0.00

**COMPORTAMIENTO DEL INDICADOR
DESCRIPCION DE LA META ANUAL**

META ANUAL	TRIMESTRE: Abril-Junio			
	AVANCE TRIMESTRAL		AVANCE ACUMULADO	
	Programado	Alcanzado	EF%	SEMAFORO
0.00	0.00	0.00	0.00	0.00

DESCRIPCION DE RESULTADOS Y JUSTIFICACION EN CASO DE VARIACION SUPERIOR A 10% RESPECTO A LO PROGRAMADO


EVALUACION DEL INDICADOR

DEPENDENCIA GENERAL:

C00 UNIDAD TECNICA DE OPERACION

DEPENDENCIA AUXILIAR:

224 Área de Facilidades,230 Área de Planes y Programas,233 Área de Estudios y Proyectos



FECHA DE ELABORACION 05/09/2024

Hoja: 90 de 123



Tecámac
 GOBIERNO MUNICIPAL
 ORGANISMO DE AGUA DE TECAMAC



TIPO DE FICHA: OSFEM

PBRm-08b FICHA TECNICA DE SEGUIMIENTO DE INDICADORES 2024 DE GESTIÓN O ESTRATEGICO

PLAZA DE DESARROLLO/ EJE TRANSVERSAL: 3 Pilar 3: Territorial

TEMA DE DESARROLLO: Ciudades y comunidades sostenibles

PROGRAMA PRESUPUESTARIO: 02020101 Desarrollo urbano y obras públicas

PROYECTO PRESUPUESTARIO: 020201010502 Proyectos para obras públicas

OBJETO DEL PROGRAMA PRESUPUESTARIO: Incluye las acciones para ordenar y regular el crecimiento urbano municipal vinculándolo a un desarrollo regional sustentable, rebanando los mecanismos de planeación urbana y fortaleciendo el papel del municipio en la materia como responsable de su planeación y ejecución de la obra pública que permita aumentar y mejorar la condiciones de la infraestructura urbana y vital en beneficio de los habitantes

DEPENDENCIA GENERAL: C00 UNIDAD TECNICA DE OPERACION

DEPENDENCIA AUXILIAR: 224 Area de Facilidades, 230 Area de Planes y Programas, 233 Area de Estudios y Proyectos

DEPENDENCIA AUXILIAR: ESTRUCTURA DEL INDICADOR

NOMBRE DEL INDICADOR: Porcentaje de mantenimientos a parques y jardines realizados.
 FÓRMULA DEL CÁLCULO: (Número de parques y jardines con mantenimiento realizado / Total de parques y jardines del municipio) * 100

INTERPRETACION: Eficiencia

FRECUENCIA DE MEDICION: Trimestral

DESCRIPCIÓN DEL FACTOR DE COMPARACION:

AMBITO GEOGRAFICO:

COBERTURA:

LINEA BASE

Numero: NA 3.2 No aplica

COMPORTAMIENTO DE LAS VARIABLES DURANTE EL TRIMESTRE: Abril-Junio

VARIABLE	UNIDAD DE MEDIDA	OPERACION	META ANUAL	AVANCE TRIMESTRAL		AVANCE ACUMULADO	
				Programado	%	Alcanzado	%
Número de parques y jardines con mantenimiento realizado			0.00	0.00	0.00	0.00	0.00
Total de parques y jardines del municipio			0.00	0.00	0.00	0.00	0.00


**COMPORTAMIENTO DEL INDICADOR
 DESCRIPCIÓN DE LA META ANUAL**

META ANUAL	TRIMESTRE: Abril-Junio			TRIMESTRE: Abril-Junio		
	Programado	Alcanzado	EF%	Programado	Alcanzado	EF%
0.00	0.00	0.00	0.00	0.00	0.00	0.00

DESCRIPCIÓN DE RESULTADOS Y JUSTIFICACIÓN EN CASO DE VARIACIÓN SUPERIOR A 10 %, RESPECTO AL LO PROGRAMADO

EVALUACION DEL INDICADOR

DEPENDENCIA GENERAL: C00 UNIDAD TECNICA DE OPERACION
 DEPENDENCIA AUXILIAR: 224 Area de Facilidades, 230 Area de Planes y Programas, 233 Area de Estudios y Proyectos





Tecámac
COMITÉ TERRITORIAL DE OPERACIÓN

ORGANISMO DE AGUA DE TECAMAC

PBRm-08b FICHA TECNICA DE SEGUIMIENTO DE INDICADORES 2024 DE GESTIÓN O ESTRATEGICO

TIPO DE FICHA: OSFEM

PLAZA DE DESARROLLO / EJE TRANSVERSAL:

3 Pilar 3: Territorial

TEMA DE DESARROLLO:

Ciudades y comunidades sostenibles

PROGRAMA PRESUPUESTARIO:

02020101 Desarrollo urbano y obras públicas

PROYECTO PRESUPUESTARIO:

020201010502 Proyectos para obras públicas

OBJETIVO DEL PROGRAMA PRESUPUESTARIO:

Incluir las acciones para ordenar y regular el crecimiento urbano municipal vinculándolo a un desarrollo regional sostenible, replanteando los mecanismos de planeación urbana y fortaleciendo el papel del municipio en la materia como responsable de su planeación y ejecución de la obra pública que permita aumentar y mejorar la condiciones de la infraestructura urbana y vial en beneficio de los habitantes.

DEPENDENCIA GENERAL:

C00 UNIDAD TECNICA DE OPERACION

DEPENDENCIA AUXILIAR:

224 Área de Fidelidades, 230 Área de Planes y Programas, 233 Área de Estudios y Proyectos

ESTRUCTURA DEL INDICADOR

NOMBRE DEL INDICADOR:

Porcentaje de construcción de viviendas urbanas.

FORMULA DEL CALCULO:

(Número de viviendas urbanas construidas / Total de viviendas programadas a construir) * 100

INTERPRETACION:

Eficiencia

DIMENSION QUE ATENDE:

Eficiencia

DESCRIPCION DEL FACTOR DE COMPARACION:

Eficiencia

AMBITO GEOGRAFICO:

Eficiencia

COBERTURA:

Eficiencia

LINEA BASE

Eficiencia

Numero: NA 4.1

No aplica

COMPORTAMIENTO DE LAS VARIABLES DURANTE EL TRIMESTRE: Abril-Junio

VARIABLE	UNIDAD DE MEDIDA	OPERACION	META ANUAL	AVANCE TRIMESTRAL		AVANCE ACUMULADO	
				Programado	%	Programado	%
Número de viviendas urbanas construidas			0.00	0.00	0.00	0.00	0.00
Total de viviendas programadas a construir			0.00	0.00	0.00	0.00	0.00

COMPORTAMIENTO DEL INDICADOR
DESCRIPCION DE LA META ANUAL

META ANUAL	TRIMESTRE: Abril-Junio			AVANCE ACUMULADO		
	Programado	Alcanzado	EF%	Programado	Alcanzado	EF%
0.00	0.00	0.00	0.00	0.00	0.00	0.00

DESCRIPCION DE RESULTADOS Y JUSTIFICACION EN CASO DE VARIACION SUPERIOR A ± 10 % RESPECTO AL O PROGRAMADO

EVALUACION DEL INDICADOR

DEPENDENCIA GENERAL:

C00 UNIDAD TECNICA DE OPERACION

DEPENDENCIA AUXILIAR:

224 Área de Fidelidades, 230 Área de Planes y Programas, 233 Área de Estudios y Proyectos



DIRECCION DE INFRASTRUCTURA DE HIBRIDACION Y TRANSFERENCIA



C. Avelalanda Sánchez

FECHA DE ELABORACION: 05/09/2024

Página: 52 de 123



PILAR DE DESARROLLO / EJE TRANSVERSAL:

3 Pilar 3: Territorial

TEMA DE DESARROLLO:

Ciudades y comunidades sostenibles

PROGRAMA PRESUPUESTARIO:

02020101 Desarrollo urbano y obras públicas

PROYECTO PRESUPUESTARIO:

0202010106502 Proyectos para obras públicas

OBJETIVO DEL PROGRAMA PRESUPUESTARIO:

Incluye las acciones para ordenar y regular el crecimiento urbano municipal vinculándolo a un desarrollo regional sostenible, replantando los mecanismos de planeación urbana y fortaleciendo el papel del municipio en la materia como responsable de su planeación y ejecución de la obra pública que permita aumentar y mejorar la condiciones de la infraestructura urbana y vital en beneficio de los habitantes.

DEPENDENCIA GENERAL:

C00 UNIDAD TECNICA DE OPERACION

DEPENDENCIA AUXILIAR:

224 Área de Factibilidades, 230 Área de Planes y Programas, 233 Área de Estudios y Proyectos

ESTRUCTURA DEL INDICADOR

NOMBRE DEL INDICADOR:

Porcentaje de avance en la rehabilitación de vialidades urbanas.

FORMULA DEL CALCULO:

(Número de vialidades urbanas rehabilitadas/ Total de vialidades urbanas programadas a rehabilitar) *100

INTERPRETACION:

Eficiencia

FRECUENCIA DE MEDICION:

Trimestral

DESCRIPCION DEL FACTOR DE COMPARACION:

AMBITO GEOGRAFICO:
 COBERTURA:
 LINEA BASE

Numero: NA 4.2

No aplica

VARIABLE	UNIDAD DE MEDIDA	OPERACION	META ANUAL	AVANCE TRIMESTRAL		AVANCE ACUMULADO	
				Programado	%	Alcanzado	%
Número de vialidades urbanas rehabilitadas			0,00	0,00	0,00	0,00	0,00
Total de vialidades urbanas programadas a rehabilitar			0,00	0,00	0,00	0,00	0,00

COMPORTAMIENTO DEL INDICADOR
 DESCRIPCION DE LA META ANUAL

META ANUAL	AVANCE TRIMESTRAL				AVANCE ACUMULADO			
	Programado	Alcanzado	EF%	SEMAFORO	Programado	Alcanzado	EF%	SEMAFORO
0,00	0,00	0,00	0,00		0,00	0,00	0,00	

DESCRIPCION DE RESULTADOS Y JUSTIFICACION EN CASO DE VARIACION SUPERIOR A ± 10 % RESPECTO A LO PROGRAMADO

EVALUACION DEL INDICADOR

DEPENDENCIA GENERAL:


C00 UNIDAD TECNICA DE OPERACION

DEPENDENCIA AUXILIAR:

224 Área de Factibilidades, 230 Área de Planes y Programas, 233 Área de Estudios y Proyectos



Adapas
 Agua y Saneamiento Municipal
 DIRECCIÓN GENERAL DE INFRRAESTRUCTURA
 HIDRAULICA



Adapas
 Agua y Saneamiento Municipal
 UNIDAD DE OPERACIONES
 MA. BO. PLANIFICACION, PRESUPUESTACION,
 EVALUACION Y TRANSACCIONES

C. Axel Duanella Sanchez



Tecamac
CENTRO TECNICO DE OPERACION
AVILA DE LA PAZ 2021

ORGANISMO DE AGUA DE TECAMAC

Pbrn-08b FICHA TECNICA DE SEGUIMIENTO DE INDICADORES 2024 DE GESTIÓN O ESTRATEGICO

TIPO DE FICHA: OSFEM

PILAR DE DESARROLLO/ EJE TRANSVERSAL:

3 Pilar 3: Territorial

TEMA DE DESARROLLO:

Ciudades y comunidades sostenibles

PROGRAMA PRESUPUESTARIO:

02020101 Desarrollo urbano y obras públicas

PROYECTO PRESUPUESTARIO:

020201010502 Proyectos para obras públicas

OBJETO DEL PROGRAMA PRESUPUESTARIO:

Incluye las acciones para ordenar y regular el crecimiento urbano municipal vinculándolo a un desarrollo regional sustentable, replanteando los mecanismos de planeación urbana y fortaleciendo el papel del municipio en la materia como responsable de su planeación y ejecución de la obra pública que permita aumentar y mejorar la condiciones de la infraestructura urbana y vial en beneficio de los habitantes.

DEPENDENCIA GENERAL:

C00 UNIDAD TECNICA DE OPERACION

DEPENDENCIA AUXILIAR:

224 Área de Facilidades, 230 Área de Planes y Programas, 233 Área de Estudios y Proyectos

ESTRUCTURA DEL INDICADOR

NOMBRE DEL INDICADOR:

Porcentaje de avance en la rehabilitación de caminos y calles rurales

FÓRMULA DEL CÁLCULO:

(Número de caminos y calles rurales rehabilitados / Total de caminos y calles rurales programados a rehabilitar) * 100

INTERPRETACION:

Eficiencia

DIMENSIÓN QUE ATIENDE:

Eficiencia

DESCRIPCIÓN DEL FACTOR DE COMPARACIÓN:

Eficiencia

AMBITO GEOGRAFICO:

Eficiencia

COBERTURA:

Eficiencia

LÍNEA BASE

Eficiencia

Numero: NA 4.3

No aplica

COMPORTAMIENTO DE LAS VARIABLES DURANTE EL TRIMESTRE: Abril-Junio

VARIABLE	UNIDAD DE MEDIDA	OPERACION	META ANUAL	AVANCE TRIMESTRAL		AVANCE ACUMULADO	
				Programado	%	Alcanzado	%
Número de caminos y calles rurales rehabilitados			0,00	0,00	0,00	0,00	0,00
Total de caminos y calles rurales programados a rehabilitar			0,00	0,00	0,00	0,00	0,00

COMPORTAMIENTO DEL INDICADOR
DESCRIPCIÓN DE LA META ANUAL


META ANUAL	AVANCE TRIMESTRAL			AVANCE ACUMULADO		
	Programado	Alcanzado	EF%	Programado	Alcanzado	EF%
0,00	0,00	0,00	0,00	0,00	0,00	0,00

DESCRIPCIÓN DE RESULTADOS Y JUSTIFICACIÓN EN CASO DE VARIACIÓN SUPERIOR A 10 % RESPECTO A LO PROGRAMADO

EVALUACIÓN DEL INDICADOR

DEPENDENCIA GENERAL:
DEPENDENCIA AUXILIAR:

C00 UNIDAD TECNICA DE OPERACION
224 Área de Facilidades, 230 Área de Planes y Programas, 233 Área de Estudios y Proyectos



FECHA DE ELABORACION: 05/08/2024

Hoja: 94 de 123



Tecámac
 GOBIERNO MUNICIPAL
 ORGANISMO DE AGUA DE TECAMAC

PHRn-08b FICHA TECNICA DE SEGUIMIENTO DE INDICADORES 2024 DE GESTIÓN O ESTRATEGICO



TIPO DE FICHA: OSFEM

PILAR DE DESARROLLO / EJE TRANSVERSAL:

3 Pilar 3: Territorial

TEMA DE DESARROLLO:

Ciudades y comunidades sostenibles

PROGRAMA PRESUPUESTARIO:

02020101 Desarrollo urbano y obras públicas

PROYECTO PRESUPUESTARIO:

020201010502 Proyectos para obras públicas

OBJETIVO DEL PROGRAMA PRESUPUESTARIO:

Incluye las acciones para ordenar y regular el crecimiento urbano municipal vinculándolo a un desarrollo regional sustentable, replanteando los mecanismos de planeación urbana y fortaleciendo el papel del municipio en la materia como responsable de su planeación y ejecución de la obra pública que permita aumentar y mejorar la condiciones de la infraestructura urbana y vital en beneficio de los tlahi

DEPENDENCIA GENERAL:

C00 UNIDAD TECNICA DE OPERACION

DEPENDENCIA AUXILIAR:

224 Area de Facilidades,230 Area de Planes y Programas,233 Area de Estudios y Proyectos

ESTRUCTURA DEL INDICADOR

NOMBRE DEL INDICADOR:

Porcentaje de equipamiento de vialidades urbanas.

FORMULA DEL CALCULO:

(Número de vialidades urbanas equipadas / Total de vialidades programadas a equipar) *100

INTERPRETACION:

Eficiencia

DIMENSION QUE ATENDE:

Eficiencia

DESCRIPCION DEL FACTOR DE COMPARACION:

Eficiencia

AMBITO GEOGRAFICO:

Eficiencia

COBERTURA:

Eficiencia

LINEA BASE

Numero: NA 4,4

Linea Base: No aplica

COMPORTAMIENTO DE LAS VARIABLES DURANTE EL TRIMESTRE: Abril-Junio

VARIABLE	UNIDAD DE MEDIDA	OPERACION	META ANUAL	AVANCE TRIMESTRAL		AVANCE ACUMULADO	
				Programado	%	Alcanzado	%
Numero de vialidades urbanas equipadas			0,00	0,00	0,00	0,00	0,00
Total de vialidades programadas a equipar			0,00	0,00	0,00	0,00	0,00

COMPORTAMIENTO DEL INDICADOR
 DESCRIPCION DE LA METAANUAL


METAANUAL	AVANCE TRIMESTRAL			AVANCE ACUMULADO		
	Programado	Alcanzado	EF%	Programado	Alcanzado	EF%
0,00	0,00	0,00	0,00	0,00	0,00	0,00

DESCRIPCION DE RESULTADOS Y JUSTIFICACION EN CASO DE VARIACION SUPERIOR A 10 % RESPECTO AL PROGRAMA

EVALUACION DEL INDICADOR

DEPENDENCIA GENERAL:
 DEPENDENCIA AUXILIAR:

C00 UNIDAD TECNICA DE OPERACION
 224 Area de Facilidades,230 Area de Planes y Programas,233 Area de Estudios y Proyectos





Tecámac
 GOBIERNO MUNICIPAL
 ORGANISMO DE AGUA DE TECAMAC

PRM-08b FICHA TECNICA DE SEGUIMIENTO DE INDICADORES 2024 DE GESTIÓN O ESTRATEGICO



TIPO DE FICHA: OSFEM

PILAR DE DESARROLLO / EJE TRANSVERSAL: 3 Pilar 3: Territorial
 Ciudades y comunidades sostenibles
TEMA DE DESARROLLO: 02020101 Desarrollo urbano y obras publicas
PROGRAMA PRESUPUESTARIO: 020201010502 Proyectos para obras publicas
PROYECTO PRESUPUESTARIO: Incluye las acciones para ordenar y regular el crecimiento urbano municipal vinculándolo a un desarrollo regional sustentable, replanteando los mecanismos de planeación urbana y fortaleciendo el papel del municipio en la materia como responsable de su planeación y ejecución de la obra pública que permita aumentar y mejorar la condiciones de la infraestructura urbana y vial en beneficio de los habitantes.
OBJETIVO DEL PROGRAMA PRESUPUESTARIO: C00 UNIDAD TECNICA DE OPERACION
DEPENDENCIA GENERAL: 224 Area de Facilidades,230 Area de Planes y Programas,233 Area de Estudios y Proyectos
DEPENDENCIA AUXILIAR: ESTRUCTURA DEL INDICADOR

NOMBRE DEL INDICADOR: Porcentaje de edificaciones urbanas construidas.
FORMULA DEL CALCULO: (Número de edificaciones urbanas construidas / Total de edificaciones urbanas programadas a construir) *100
INTERPRETACION: Eficiencia
DIMENSION QUE ATIENDE: Eficiencia
DESCRIPCION DEL FACTOR DE COMPARACION:
AMBITO GEOGRAFICO:
COBERTURA:
LINEA BASE
 Numero: NA 5:1 No aplica
FRECUENCIA DE MEDICION: Trimestral

COMPORTAMIENTO DE LAS VARIABLES DURANTE EL TRIMESTRE: Abril-Junio

VARIABLE	UNIDAD DE MEDIDA	OPERACION	META ANUAL	AVANCE TRIMESTRAL		AVANCE ACUMULADO				
				Programado	%	Alcanzado	%	Programado	%	Alcanzado
Numero de edificaciones urbanas construidas			0,00	0,00	0,00	0,00	0,00	0,00	0,00	0,00
Total de edificaciones urbanas programadas a construir			0,00	0,00	0,00	0,00	0,00	0,00	0,00	0,00

COMPORTAMIENTO DEL INDICADOR
 DESCRIPCION DE LA META ANUAL

TRIMESTRE: Abril-Junio

META ANUAL	AVANCE TRIMESTRAL			AVANCE ACUMULADO		
	Programado	Alcanzado	EF%	Programado	Alcanzado	EF%
0,00	0,00	0,00	0,00	0,00	0,00	0,00

DESCRIPCION DE RESULTADOS Y JUSTIFICACION EN CASO DE VARIACION SUPERIOR A ± 10 % RESPECTO A LO PROGRAMADO

EVALUACION DEL INDICADOR

DEPENDENCIA GENERAL: C00 UNIDAD TECNICA DE OPERACION
 224 Area de Facilidades,230 Area de Planes y Programas,233 Area de Estudios y Proyectos
 DEPENDENCIA AUXILIAR:





Tecamac
 GOBIERNO DEL ESTADO DE VERACRUZ
 GOBIERNO MUNICIPAL

ORGANISMO DE AGUA DE TECAMAC

PBRM-08b FICHA TECNICA DE SEGUIMIENTO DE INDICADORES 2024 DE GESTIÓN O ESTRATEGICO

TIPO DE FICHA: OSFEM

PILAR DE DESARROLLO / EJE TRANSVERSAL:

3 Pilar 3: Territorial

TEMA DE DESARROLLO:

Ciudades y comunidades sostenibles

PROGRAMA PRESUPUESTARIO:

02020101 Desarrollo urbano y obras públicas

PROYECTO PRESUPUESTARIO:

020201010502 Proyectos para obras públicas

OBJETIVO DEL PROGRAMA PRESUPUESTARIO:

Incluye las acciones para ordenar y regular el crecimiento urbano municipal vinculándolo a un desarrollo regional sostenible, relajando los mecanismos de planeación urbana y fortaleciendo el papel del municipio en la materia como responsable de su planeación y ejecución de la obra pública que permita aumentar y mejorar la condiciones de la infraestructura urbana y vial en beneficio de los habitantes.

DEPENDENCIA GENERAL:

C00 UNIDAD TECNICA DE OPERACION

DEPENDENCIA AUXILIAR:

224 Área de Factibilidades, 230 Área de Planes y Programas, 233 Área de Estudios y Proyectos

ESTRUCTURA DEL INDICADOR

NOMBRE DEL INDICADOR:

Porcentaje de edificaciones urbanas rehabilitadas.

FÓRMULA DEL CÁLCULO:

(Número de edificaciones urbanas rehabilitadas / Total de edificaciones programadas a rehabilitar) * 100

INTERPRETACIÓN:

DIMENSIÓN QUE ATIENDE:

Eficiencia

DESCRIPCIÓN DEL FACTOR DE COMPARACIÓN:

AMBITO GEOGRAFICO:

COBERTURA:

LÍNEA BASE

Número: NA 5.2

No aplica

FRECUENCIA DE MEDICIÓN:

Trimestral

COMPORTAMIENTO DE LAS VARIABLES DURANTE EL TRIMESTRE: Abril-Junio

VARIABLE	UNIDAD DE MEDIDA	OPERACION	META ANUAL		AVANCE TRIMESTRAL				AVANCE ACUMULADO			
			Programado	Alcanzado	%	Alcanzado	%	Programado	%	Alcanzado	%	
Número de edificaciones urbanas rehabilitadas			0.00	0.00	0.00	0.00	0.00	0.00	0.00	0.00	0.00	0.00
Total de edificaciones programadas a rehabilitar			0.00	0.00	0.00	0.00	0.00	0.00	0.00	0.00	0.00	0.00

COMPORTAMIENTO DEL INDICADOR
 DESCRIPCIÓN DE LA META ANUAL

META ANUAL	TRIMESTRE: Abril-Junio			
	AVANCE TRIMESTRAL		AVANCE ACUMULADO	
	Programado	Alcanzado	EF%	SEMAFORO
0.00	0.00	0.00	0.00	

DESCRIPCIÓN DE RESULTADOS Y JUSTIFICACION EN CASO DE VARIACION SUPERIOR A 10% RESPECTO A LO PROGRAMADO

EVALUACION DEL INDICADOR

DEPENDENCIA GENERAL: C00 UNIDAD TECNICA DE OPERACION
 DEPENDENCIA AUXILIAR: 224 Área de Factibilidades, 230 Área de Planes y Programas, 233 Área de Estudios y Proyectos





Tecámac
 GOBIERNO MUNICIPAL
 ORGANISMO DE AGUA DE TECAMAC



TIPO DE FICHA: OSFEM

PRM-08b FICHA TECNICA DE SEGUIMIENTO DE INDICADORES 2024 DE GESTIÓN O ESTRATEGICO

PLAR DE DESARROLLO / EJE TRANSVERSAL: 3 Pilar 3: Territorial

Ciudades y comunidades sostenibles

TEMA DE DESARROLLO: 02020101 Desarrollo urbano y obras públicas

PROGRAMA PRESUPUESTARIO: 020201010502 Proyectos para obras públicas

OBJETIVO DEL PROGRAMA PRESUPUESTARIO: Incluye las acciones para ordenar y regular el crecimiento urbano municipal vinculándolo a un desarrollo regional sustentable, replanteando los mecanismos de planeación urbana y fortaleciendo el papel del municipio en la materia como responsable de su planeación y ejecución de la obra pública que permita aumentar y mejorar las condiciones de la infraestructura urbana y vial en beneficio de los habi

DEPENDENCIA GENERAL: C00 UNIDAD TECNICA DE OPERACION

DEPENDENCIA AUXILIAR: 224 Area de Facilidades,230 Area de Planes y Programas,233 Area de Estudios y Proyectos

ESTRUCTURA DEL INDICADOR

NOMBRE DEL INDICADOR: Porcentaje de informes de supervisión de obra entregados.

FORMULA DEL CALCULO: (Numero de informes entregados de supervisión de obras / Total de Informes de supervisión de obras programados) *100

INTERPRETACION: Porcentaje en el cumplimiento de informes de supervisión respecto al total de Informes de supervisión programados

DIMENSION QUE ATIENDE: Eficiencia

DESCRIPCION DEL FACTOR DE COMPARACION: Informes de supervisión

AMBITO GEOGRAFICO:

COBERTURA:

LINEA BASE: Informes

Numero: NA 6.1

FRECUENCIA DE MEDICION:

Trimestral

VARIABLE	UNIDAD DE MEDIDA	OPERACION	META ANUAL	AVANCE TRIMESTRAL		AVANCE ACUMULADO				
				Programado	Alcanzado	Programado	Alcanzado			
Numero de informes entregados de supervisión de obras	Informe entregado	Sumable	10,00	3,00	30,00	0,00	5,00	50,00	2,00	40,00
Total de Informes de supervisión de obras programados	Informe programado	Sumable	10,00	3,00	30,00	0,00	5,00	50,00	2,00	40,00

COMPORTAMIENTO DEL INDICADOR
 DESCRIPCION DE LA META ANUAL

Realizar el total de supervisiones de obra programadas en el año actual

META ANUAL	TRIMESTRE: Abril-Junio						
	AVANCE TRIMESTRAL		AVANCE ACUMULADO				
Programado	Alcanzado	EF%	SEMAFORO	Programado	Alcanzado	EF%	SEMAFORO
100,00	100,00	0,00	Amarillo	100,00	100,00	100,00	Amarillo

DESCRIPCION DE RESULTADOS Y JUSTIFICACION EN CASO DE VARIACION SUPERIOR A ±10 %, RESPECTO AL PROGRAMA
 No se entregan informes de supervisión en el trimestre actual

EVALUACION DEL INDICADOR


Se recomienda seguirse a la programación para evitar desfasas con las metas trimestrales posteriores

DEPENDENCIA GENERAL:

DEPENDENCIA AUXILIAR:

C00 UNIDAD TECNICA DE OPERACION

224 Area de Facilidades,230 Area de Planes y Programas,233 Area de Estudios y Proyectos





Tecámac
 GOBIERNO MUNICIPAL
 ORGANISMO DE AGUA DE TECAMAC

PRM-08b FICHA TECNICA DE SEGUIMIENTO DE INDICADORES 2024 DE GESTIÓN O ESTRATEGICO



TIPO DE FICHA: OSFEM

PLAR DE DESARROLLO / E/IE TRANSVERSAL: 3 Pilar 3: Territorial
 TEMA DE DESARROLLO: Manejo sustentable y distribución del agua
 PROGRAMA PRESUPUESTARIO: 02020301 Manejo eficiente y sustentable del agua
 PROYECTO PRESUPUESTARIO: 020203010204 Cultura del agua
 OBJETIVO DEL PROGRAMA PRESUPUESTARIO: Engloba el conjunto de acciones encaminadas al desarrollo de proyectos que propicien en la población el cuidado y manejo eficiente del agua, procurando la conservación del vital líquido para otorgar este servicio con calidad.
 DEPENDENCIA GENERAL: A00 DIRECCION GENERAL
 DEPENDENCIA AUXILIAR: 234 Area de Cultura del Agua

NOMBRE DEL INDICADOR: Porcentaje de cumplimiento en la construcción de infraestructura hidráulica de agua potable.
 FORMULA DEL CALCULO: (Infraestructura hidráulica para el suministro de agua potable construida /Infraestructura hidráulica para el suministro de agua potable programada) *100
 INTERPRETACIÓN: Eficiencia
 DIMENSION QUE ATENDE: Eficiencia
 DESCRIPCION DEL FACTOR DE COMPARACION:
 AMBITO GEOGRAFICO:
 COBERTURA:
 LINEA BASE

ESTRUCTURA DEL INDICADOR
 FRECUENCIA DE MEDICION: Semestral

Numero: NC 1 No aplica

VARIABLE	UNIDAD DE MEDIDA	OPERACION	META ANUAL	AVANCE TRIMESTRAL		AVANCE ACUMULADO	
				Programado	% Alcanzado	Programado	% Alcanzado
Infraestructura hidráulica para el suministro de agua potable construida			0.00	0.00	0.00	0.00	0.00
Infraestructura hidráulica para el suministro de agua potable programada			0.00	0.00	0.00	0.00	0.00

COMPORTAMIENTO DE LAS VARIABLES DURANTE EL TRIMESTRE: Abril-Junio
 DESCRIPCION DEL INDICADOR
 DESCRIPCION DE LA META ANUAL

META ANUAL	AVANCE TRIMESTRAL				AVANCE ACUMULADO			
	Programado	Alcanzado	EF%	SEMAFORO	Programado	Alcanzado	EF%	SEMAFORO
0.00	0.00	0.00	0.00	Programado	0.00	0.00	0.00	Programado


TRIMESTRE: Abril-Junio
 EVALUACION DEL INDICADOR

DEPENDENCIA GENERAL: A00 DIRECCION GENERAL
 DEPENDENCIA AUXILIAR: 234 Area de Cultura del Agua

A00 DIRECCION GENERAL
 234 Area de Cultura del Agua



DIRECCION GENERAL DE INFRMESTRUCTURA DE HIDRAULICA Y TRASMISIVIDAD



UNIDAD DE INFORMACION, CALIDAD Y TRANSPARENCIA

C. Axel Buena Sánchez

FECHA DE ELABORACION: 05/08/2024

Hoja: 99 de 123



Tecamac
 COMITÉ TERRITORIAL PRESUPUESTARIO
 ORGANISMO DE AGUA DE TECAMAC

PRM-08b FICHA TECNICA DE SEGUIMIENTO DE INDICADORES 2024 DE GESTIÓN O ESTRATEGICO



TIPO DE FICHA: OSFEM

PILAR DE DESARROLLO / EJE TRANSVERSAL:

3 Pilar 3: Territorial

TEMA DE DESARROLLO:

Manejo sustentable y distribución del agua

PROGRAMA PRESUPUESTARIO:

02020301 Manejo eficiente y sustentable del agua

PROYECTO PRESUPUESTARIO:

020203010204 Cultura del agua

OBJETIVO DEL PROGRAMA PRESUPUESTARIO:

Empieza el conjunto de acciones encaminadas al desarrollo de proyectos que propicien en la población el cuidado y manejo eficiente del agua, procurando la conservación del vital líquido para otorgar este servicio con calidad.

DEPENDENCIA GENERAL:

A00 DIRECCION GENERAL

DEPENDENCIA AUXILIAR:

234 Área de Cultura del Agua

ESTRUCTURA DEL INDICADOR

NOMBRE DEL INDICADOR:

Promedio de suministro de agua potable por habitante

FORMULA DEL CÁLULO:

(Metros cúbicos distribuidos de agua potable / Población beneficiada) * 100

INTERPRETACIÓN:

Promedio de agua distribuido por habitante

DIMENSIÓN QUE ATIENDE:

Eficiencia

DESCRIPCIÓN DEL FACTOR DE COMPARACIÓN:

Metros cúbicos de agua potable extraídos y censo de población

AMBITO GEOGRAFICO:

Municipal | Local

COBERTURA:

Población General

LINEA BASE

expedientes

FRECUENCIA DE MEDICIÓN:

Semestral

Numero: NC 2

COMPORTAMIENTO DE LAS VARIABLES DURANTE EL TRIMESTRE: Abril-Junio

VARIABLE	UNIDAD DE MEDIDA	OPERACION	META ANUAL	AVANCE TRIMESTRAL		AVANCE ACUMULADO					
				Programado	%	Alcanzado	%	Programado	%	Alcanzado	%
Metros cúbicos distribuidos de agua potable	Metro cubico	Sumable	83,000,000.00	26,500,000.00	90.00	27,279,987.10	102.94	26,500,000.00	90.00	27,279,987.10	102.94
Población beneficiada	habitantes	No sumable	547,503.00	547,503.00	100.00	547,503.00	100.00	547,503.00	100.00	547,503.00	100.00

COMPORTAMIENTO DEL INDICADOR
 DESCRIPCIÓN DE LA METAANUAL

Beneficiar al total de usuarios inscritos dentro del padron actualizado

TRIMESTRE: Abril-Junio

META ANUAL	AVANCE TRIMESTRAL			AVANCE ACUMULADO		
	Programado	Alcanzado	EF%	Programado	Alcanzado	EF%
96.80	48.40	49.82	102.93	48.40	49.82	102.93

DESCRIPCIÓN DE RESULTADOS Y JUSTIFICACIÓN EN CASO DE VARIACIÓN SUPERIOR A 1.10 % RESPECTO A LO PROGRAMADO
 Se ha distribuido agua potable de acuerdo a las necesidades de la población quepanas a lo programado en el semestre actual

EVALUACION DEL INDICADOR

El semestro del indicador es verde y satisfactorio

DEPENDENCIA GENERAL:

A00 DIRECCION GENERAL

DEPENDENCIA AUXILIAR:

234 Área de Cultura del Agua





Tecámac
 MUNICIPIO DE TECÁMAC
 ORGANISMO DE AGUA DE TECAMAC

PRM-08b FICHA TECNICA DE SEGUIMIENTO DE INDICADORES 2024 DE GESTIÓN O ESTRATEGICO



TIPO DE FICHA: OSFEM

3 Pilar 3: Territorial

TEMA DE DESARROLLO: Manejo sustentable y distribución del agua

PROGRAMA PRESUPUESTARIO: 02020301 Manejo eficiente y sustentable del agua

PROYECTO PRESUPUESTARIO: 020203010204 Cultura del agua

OBJETIVO DEL PROGRAMA PRESUPUESTARIO: Engloba el conjunto de acciones encaminadas al desarrollo de proyectos que propicien en la población el cuidado y manejo eficiente del agua, procurando la conservación del vital líquido para otorgar este servicio con calidad.

DEPENDENCIA GENERAL: A00 DIRECCION GENERAL

DEPENDENCIA AUXILIAR: 234 Área de Cultura del Agua

ESTRUCTURA DEL INDICADOR

NOMBRE DEL INDICADOR: Porcentaje de cumplimiento en el abastecimiento de agua potable.

FORMULA DEL CALCULO: ((Agua potable suministrada a la población / Suministro de agua potable programada) * 100

INTERPRETACION: Verificación porcentual del total de m³ cúbicos de agua potable distribuida respecto al total de agua programada por extraer

DIMENSION QUE ATIENDE: Eficiencia

DESCRIPCION DEL FACTOR DE COMPARACION: Expedientes de metros cúbicos de agua extraída |

AMBITO GEOGRAFICO: Municipal Local

COBERTURA: Población General

LINEA BASE: Expediente

Numero: NC 3

FRECUENCIA DE MEDICION: Semestral

COMPORTAMIENTO DE LAS VARIABLES DURANTE EL TRIMESTRE: Abril-Junio

VARIABLE	UNIDAD DE MEDIDA	OPERACION	META ANUAL		AVANCE TRIMESTRAL		AVANCE ACUMULADO	
			Programado	Alcanzado	%	Alcanzado	%	Alcanzado
Agua potable suministrada a la población	metros cúbicos	Sumable	53,000,000.00	26,500,000.00	50.00	27,279,087.00	102.94	26,500,000.00
Suministro de agua potable programada	metros cúbicos	Sumable	53,000,000.00	26,500,000.00	50.00	26,500,000.00	100.00	26,500,000.00

COMPORTAMIENTO DEL INDICADOR
 DESCRIPCION DE LA METAANUAL

Distribuir el 100% de agua potable programada para extraer en el año actual

TRIMESTRE: Abril-Junio

META ANUAL	AVANCE TRIMESTRAL			AVANCE ACUMULADO		
	Programado	Alcanzado	EF%	Programado	Alcanzado	EF%
100.00	100.00	102.94	102.94	100.00	102.94	102.94


DESCRIPCION DE RESULTADOS Y JUSTIFICACION EN CASO DE VARIACION SUPERIOR A 10 % RESPECTO A LO PROGRAMADO
 Se ha distribuido agua potable de acuerdo a las necesidades de la población según a lo programado en el semestre actual

EVALUACION DEL INDICADOR

El semáforo del indicador es verde y satisfactorio

DEPENDENCIA GENERAL: A00 DIRECCION GENERAL

DEPENDENCIA AUXILIAR: 234 Área de Cultura del Agua





Tecamac
 ORGANISMO DE AGUA DE TECAMAC

PRM-08b FICHA TECNICA DE SEGUIMIENTO DE INDICADORES 2024 DE GESTIÓN O ESTRATEGICO

TIPO DE FICHA: OSFEM

PILAR DE DESARROLLO / EJE TRANSVERSAL: 3 Pilar 3: Territorial
TEMA DE DESARROLLO: Manejo sostenible y distribución del agua
PROGRAMA PRESUPUESTARIO: 02020301 Manejo eficiente y sustentable del agua
PROYECTO PRESUPUESTARIO: 020203010204 Cultura del agua
OBJETIVO DEL PROGRAMA PRESUPUESTARIO: Engloba el conjunto de acciones encaminadas al desarrollo de proyectos que propicien en la población el cuidado y manejo eficiente del agua, procurando la conservación del vital líquido para otorgar este servicio con calidad.
DEPENDENCIA GENERAL: A00 DIRECCION GENERAL
DEPENDENCIA AUXILIAR: 234 Área de Cultura del Agua

ESTRUCTURA DEL INDICADOR

NOMBRE DEL INDICADOR: Porcentaje de supervisiones realizadas al funcionamiento de la infraestructura hidráulica de agua potable.
FORMULA DEL CALCULO: (Supervisiones realizadas al funcionamiento de la infraestructura hidráulica para el suministro de agua potable) / (Supervisiones programadas al funcionamiento de la infraestructura hidráulica para el suministro de agua potable) * 100
INTERPRETACION: Variación porcentual de las supervisiones realizadas al funcionamiento de la infraestructura hidráulica respecto al total de supervisiones programadas en el año actual
DIMENSION QUE ATIENDE: Eficiencia
DESCRIPCION DEL FACTOR DE COMPARACION: Informe de supervisiones
AMBITO GEOGRAFICO: Municipal Local
COBERTURA: Población General
LINEA BASE: Informe
Numero: NC 5

VARIABLE	UNIDAD DE MEDIDA	OPERACION	META ANUAL	AVANCE TRIMESTRAL		AVANCE ACUMULADO					
				Programado	Alcanzado	Programado	Alcanzado				
Supervisiones realizadas al funcionamiento de la infraestructura hidráulica para el suministro de agua potable	supervisión realizada	Sumable	600.00	150.00	25.00	146.00	98.67	300.00	50.00	292.00	97.33
Supervisiones programadas al funcionamiento de la infraestructura hidráulica para el suministro de agua potable	supervisión programada	Sumable	600.00	150.00	25.00	150.00	100.00	300.00	50.00	300.00	100.00

COMPORTAMIENTO DEL INDICADOR DESCRIPCION DE LA META ANUAL


realizar el 100% de supervisiones programadas en el año actual

META ANUAL	AVANCE TRIMESTRAL		AVANCE ACUMULADO	
	Programado	Alcanzado	Programado	Alcanzado
100.00	100.00	98.67	100.00	97.33

DESCRIPCION DE RESULTADOS Y JUSTIFICACION EN CASO DE VARIACION SUPERIOR A +/- 10 % RESPECTO AL O PROGRAMA
 El resultado del indicador es menor debido al crecimiento con la meta programada

EVALUACION DEL INDICADOR

Se recomienda poner atención al déficit presentado para evitar desfases en los trimestres posteriores





ORGANISMO DE AGUA DE TECAMAC

PRM-08b FICHA TECNICA DE SEGUIMIENTO DE INDICADORES 2024 DE GESTIÓN O ESTRATEGICO



TIPO DE FICHA: OSFEM

Pilar 3: Territorial

Manejo sustentable y distribución del agua

02020391 Manejo eficiente y sustentable del agua

020203010204 Cultura del agua

Objetivo del programa presupuestario: Engloba el conjunto de acciones encaminadas al desarrollo de proyectos que propicien en la población el cuidado y manejo eficiente del agua, procurando la conservación del vital líquido para otorgar este servicio con calidad.

Dependencia general: A00 DIRECCION GENERAL
Dependencia auxiliar: 234 Area de Cultura del Agua

ESTRUCTURA DEL INDICADOR

Nombre del indicador: Porcentaje de acciones encaminadas a la recarga de mantos acuíferos realizadas.

Formula del calculo: (Acciones encaminadas a la recarga de mantos acuíferos realizadas/Acciones para la recarga de mantos acuíferos programadas)*100

Interpretación: Variación porcentual de acciones realizadas para la recarga de mantos acuíferos respecto al total de acciones programadas

Dimensión que atiende: Eficiencia

Descripción del factor de comparación: Expedientes de acciones para la recarga de mantos acuíferos

Ambito geográfico: Expedientes de acciones para la recarga de mantos acuíferos

Cobertura: expedientes

Línea base: No aplica

Número: NC 6

Frecuencia de medición: Trimestral

COMPORTAMIENTO DE LAS VARIABLES DURANTE EL TRIMESTRE: Abril-Junio

VARIABLE	UNIDAD DE MEDIDA	OPERACION	META ANUAL	AVANCE TRIMESTRAL		AVANCE ACUMULADO	
				Programado	%	Alcanzado	%
Acciones encaminadas a la recarga de mantos acuíferos realizadas	acciones realizadas	Sumable	4,00	1,00	25,00	0,00	0,00
Acciones para la recarga de mantos acuíferos programadas	acciones programadas	Sumable	4,00	1,00	25,00	0,00	0,00

COMPORTAMIENTO DEL INDICADOR

DESCRIPCION DE LA META ANUAL

realizar el total de acciones programadas para la recarga de mantos acuíferos en el año actual

TRIMESTRE: Abril-Junio

META ANUAL	AVANCE TRIMESTRAL			AVANCE ACUMULADO		
	Programado	Alcanzado	EF%	Programado	Alcanzado	EF%
100,00	100,00	0,00	0,00	100,00	0,00	0,00

DESCRIPCION DE RESULTADOS Y JUSTIFICACION EN CASO DE VARIACION SUPERIOR A 10% RESPECTO A LO PROGRAMADO

EVALUACION DEL INDICADOR

Dependencia general: A00 DIRECCION GENERAL
Dependencia auxiliar: 234 Area de Cultura del Agua





Tecámac
 GOBIERNO MUNICIPAL
 ORGANISMO DE AGUA DE TECAMAC

Prm-08b FICHA TECNICA DE SEGUIMIENTO DE INDICADORES 2024 DE GESTIÓN O ESTRATEGICO



TIPO DE FICHA: OSFEM

PLAR DE DESARROLLO / EJE TRANSVERSAL:

3 Pilar 3: Territorial

TEMA DE DESARROLLO:

Manejo sustentable y distribución del agua

PROGRAMA PRESUPUESTARIO:

02020301 Manejo eficiente y sustentable del agua

PROYECTO PRESUPUESTARIO:

020203010204 Cultura del agua

OBJETIVO DEL PROGRAMA PRESUPUESTARIO:

Engloba el conjunto de acciones encaminadas al desarrollo de proyectos que propicien en la población el cuidado y manejo eficiente del agua, procurando la conservación del vital líquido para otorgar este servicio con calidad.

DEPENDENCIA GENERAL:

A00 DIRECCION GENERAL

DEPENDENCIA AUXILIAR:

234 Area de Cultura del Agua

ESTRUCTURA DEL INDICADOR

NOMBRE DEL INDICADOR:

Porcentaje de conferencias, talleres, cursos y/o eventos en materia de cultura del agua realizados.

FÓRMULA DEL CÁLCULO:

(Número de conferencias, talleres, cursos y/o eventos en materia de cultura del agua realizado/ Total de conferencias, talleres, cursos y/o eventos programados)*100

INTERPRETACIÓN:

Promedio de número de participantes en talleres respecto al total de talleres realizados

DIMENSIÓN QUE ATIENDE:

Eficiencia

DESCRIPCIÓN DEL FACTOR DE COMPARACIÓN:

Expedientes de eventos

ÁMBITO GEOGRÁFICO:

Municipal Local

COBERTURA:

Población General

LÍNEA BASE

expedientes

Número: NC 7

FRECUENCIA DE MEDICIÓN:

Trimestral

COMPORTAMIENTO DE LAS VARIABLES DURANTE EL TRIMESTRE: Abril-Junio

VARIABLE	UNIDAD DE MEDIDA	OPERACION	META ANUAL	AVANCE TRIMESTRAL		AVANCE ACUMULADO	
				Programado	%	Alcanzado	%
Número de conferencias, talleres, cursos y/o eventos en materia de cultura del agua realizados	Evento	Sumable	60.00	15.00	25.00	15.00	100.00
Total de conferencias, talleres, cursos y/o eventos programados	Evento		60.00	15.00	25.00	15.00	100.00

**COMPORTAMIENTO DEL INDICADOR
DESCRIPCIÓN DE LA META ANUAL**

META ANUAL	TRIMESTRE: Abril-Junio		
	AVANCE TRIMESTRAL	AVANCE ACUMULADO	
	Programado	Alcanzado	EF%
100.00	100.00	100.00	100.00
		SEMAFORO	Verde

EVALUACION DEL INDICADOR


DESCRIPCIÓN DE RESULTADOS Y JUSTIFICACIÓN EN CASO DE VARIACIÓN SUPERIOR A ±10 % RESPECTO AL O PROGRAMADO

El semáforo del indicador es verde debido al acortamiento se que tuvo con la meta programada

Se recomienda poner énfasis en lograr la meta programa y cubrir el desfase presentado en el trimestre actual

DEPENDENCIA GENERAL: A00 DIRECCION GENERAL
 234 Area de Cultura del Agua

DEPENDENCIA AUXILIAR: A00 DIRECCION GENERAL
 234 Area de Cultura del Agua





Tecamac
ORGANISMO DE AGUA DE TECAMAC



TIPO DE FICHA: OSFEM

PRM-08b FICHA TECNICA DE SEGUIMIENTO DE INDICADORES 2024 DE GESTIÓN O ESTRATEGICO

PLAR DE DESARROLLO / EJE TRANSVERSAL: 3 Pilar 3: Territorial
TEMA DE DESARROLLO: Manejo sustentable y distribución del agua
PROGRAMA PRESUPUESTARIO: 02020301 Manejo eficiente y sustentable del agua
PROYECTO PRESUPUESTARIO: 020203010204 Cultura del agua
OBJETIVO DEL PROGRAMA PRESUPUESTARIO: Engloba el conjunto de acciones encaminadas al desarrollo de proyectos que propicien en la población el cuidado y manejo eficiente del agua, procurando la conservación del vital líquido para otorgar este servicio con calidad.
DEPENDENCIA GENERAL: A00 DIRECCION GENERAL
DEPENDENCIA AUXILIAR: 234 Area de Cultura del Agua

NOMBRE DEL INDICADOR: Porcentaje de obras de infraestructura hidráulica para el suministro de agua potable construidas.
FORMULA DEL CALCULO: (Obras de infraestructura hidráulica para el suministro de agua potable construidas/Obras de infraestructura hidráulica para el suministro de agua potable programadas)*100
INTERPRETACION:
DIMENSION QUE ATIENDE: Eficiencia
DESCRIPCION DEL FACTOR DE COMPARACION:
AMBITO GEOGRAFICO:
COBERTURA:
LINEA BASE
Numero: NA 1.1
No aplica

COMPORTAMIENTO DE LAS VARIABLES DURANTE EL TRIMESTRE: Abril-Junio

VARIABLE	UNIDAD DE MEDIDA	OPERACION	META ANUAL	AVANCE TRIMESTRAL		AVANCE ACUMULADO					
				Programado	%	Alcanzado	%	Programado	%	Alcanzado	%
Obras de infraestructura hidráulica para el suministro de agua potable construidas			0.00	0.00	0.00	0.00	0.00	0.00	0.00	0.00	0.00
Obras de infraestructura hidráulica para el suministro de agua potable programadas			0.00	0.00	0.00	0.00	0.00	0.00	0.00	0.00	0.00


COMPORTAMIENTO DEL INDICADOR
DESCRIPCION DE LA META ANUAL

META ANUAL	TRIMESTRE: Abril-Junio						
	AVANCE TRIMESTRAL		AVANCE ACUMULADO				
Programado	Alcanzado	EF%	SEMAFORO	Programado	Alcanzado	EF%	SEMAFORO
0.00	0.00	0.00	0.00	0.00	0.00	0.00	0.00

EVALUACION DEL INDICADOR

DEPENDENCIA GENERAL:
DEPENDENCIA AUXILIAR:

A00 DIRECCION GENERAL
 234 Area de Cultura del Agua



FECHA DE ELABORACION: 05/08/2024

Hoja: 108 de 123



Tecámac
 GOBIERNO MUNICIPAL
 ORGANISMO DE AGUA DE TECAMAC

PBR-08b FICHA TECNICA DE SEGUIMIENTO DE INDICADORES 2024 DE GESTIÓN O ESTRATEGICO



TIPO DE FICHA: OSFEM

PILAR DE DESARROLLO / EJE TRANSVERSAL: 3 Pilar 3: Territorial
TEMA DE DESARROLLO: Manejo sustentable y distribución del agua
PROGRAMA PRESUPUESTARIO: 02020301 Manejo eficiente y sustentable del agua
PROYECTO PRESUPUESTARIO: 020203010204 Cultura del agua

OBJETIVO DEL PROGRAMA PRESUPUESTARIO: Engloba el conjunto de acciones encaminadas al desarrollo de proyectos que propicien en la población el cuidado y manejo eficiente del agua, procurando la conservación del vital líquido para otorgar este servicio con calidad.
DEPENDENCIA GENERAL: A00 DIRECCION GENERAL
DEPENDENCIA AUXILIAR: 224 Area de Cultura del Agua

ESTRUCTURA DEL INDICADOR

NOMBRE DEL INDICADOR: Porcentaje de equipamiento de obras de infraestructura hidráulica de agua potable.
FORMULA DEL CALCULO: (Obras de infraestructura hidráulica para el suministro de agua potable con equipamiento electromecánico realizadas/Obras de infraestructura hidráulica para el suministro de agua potable)*100
INTERPRETACIÓN: Eficiencia
DIMENSION QUE ATIENDE: Eficiencia
DESCRIPCIÓN DEL FACTOR DE COMPARACIÓN:
AMBITO GEOGRAFICO:
COBERTURA:
LINEA BASE
Numero: NA 1.2 No aplica

FRECUENCIA DE MEDICION: Mensual

COMPORTAMIENTO DE LAS VARIABLES DURANTE EL TRIMESTRE: Abril-Junio

VARIABLE	UNIDAD DE MEDIDA	OPERACION	META ANUAL	AVANCE TRIMESTRAL		AVANCE ACUMULADO				
				Programado	%	Alcanzado	%	Programado	%	Alcanzado
Obras de infraestructura hidráulica para el suministro de agua potable con equipamiento electromecánico realizadas			0,00	0,00	0,00	0,00	0,00	0,00	0,00	0,00
Obras de infraestructura hidráulica para el suministro de agua potable con equipamiento electromecánico programadas			0,00	0,00	0,00	0,00	0,00	0,00	0,00	0,00


COMPORTAMIENTO DEL INDICADOR DESCRIPCION DE LA META ANUAL

META ANUAL	TRIMESTRE: Abril-Junio		
	AVANCE TRIMESTRAL		AVANCE ACUMULADO
	Programado	Alcanzado	EF%
0,00	0,00	0,00	0,00

EVALUACION DEL INDICADOR

DESCRIPCION DE RESULTADOS Y JUSTIFICACION EN CASO DE VARIACION SUPERIOR A ± 10 % RESPECTO AL O PROGRAMADO

DEPENDENCIA GENERAL:
 DEPENDENCIA AUXILIAR:





Tecámac
MUNICIPIO DE TECÁMAC
ESTADO DE QUERÉTARO

ORGANISMO DE AGUA DE TECAMAC

PRM-089 FICHA TECNICA DE SEGUIMIENTO DE INDICADORES 2024 DE GESTIÓN O ESTRATEGICO



TIPO DE FICHA: OSFEM

Pilar 3: Territorial

Manejo sustentable y distribución del agua

TEMA DE DESARROLLO: PROGRAMA PRESUPUESTARIO: PROYECTO PRESUPUESTARIO: 02020301 Manejo eficiente y sustentable del agua 020203010204 Cultura del agua

OBJETIVO DEL PROGRAMA PRESUPUESTARIO: Engloba el conjunto de acciones encaminadas al desarrollo de proyectos que propicien en la población el cuidado y manejo eficiente del agua, procurando la conservación del vital líquido para otorgar este servicio con calidad.

DEPENDENCIA GENERAL: A00 DIRECCION GENERAL DEPENDENCIA AUXILIAR: 234 Area de Cultura del Agua

ESTRUCTURA DEL INDICADOR

NOMBRE DEL INDICADOR: Porcentaje en la electrificación de las obras de infraestructura de agua potable.

FÓRMULA DEL CÁLCULO: (Obras de infraestructura hidráulica para el suministro de agua potable electrificadas/Obras de infraestructura hidráulica para el suministro de agua potable para electrificación programadas)*100

INTERPRETACIÓN: Eficiencia

FRECUENCIA DE MEDICIÓN: Mensual

DESCRIPCIÓN DEL FACTOR DE COMPARACIÓN:

AMBITO GEOGRAFICO: COBERTURA: LINEABASE

Numero: NA 1.3 No aplica

COMPORTAMIENTO DE LAS VARIABLES DURANTE EL TRIMESTRE: Abril-Junio

VARIABLE	UNIDAD DE MEDIDA	OPERACION	META ANUAL	AVANCE TRIMESTRAL		AVANCE ACUMULADO		
				Programado	Alcanzado	%	Alcanzado	%
Obras de infraestructura hidráulica para el suministro de agua potable electrificadas			0.00	0.00	0.00	0.00	0.00	0.00
Obras de infraestructura hidráulica para el suministro de agua potable para electrificación programadas			0.00	0.00	0.00	0.00	0.00	0.00


COMPORTAMIENTO DEL INDICADOR DESCRIPCIÓN DE LA META ANUAL

META ANUAL	TRIMESTRE: Abril-Junio			AVANCE ACUMULADO		
	Programado	Alcanzado	EF%	Programado	Alcanzado	EF%
0.00	0.00	0.00	0.00	0.00	0.00	0.00

DESCRIPCIÓN DE RESULTADOS Y JUSTIFICACIÓN EN CASO DE VARIACIÓN SUPERIOR A ± 10 % RESPECTO AL O PROGRAMADO

EVALUACION DEL INDICADOR

DEPENDENCIA GENERAL: DEPENDENCIA AUXILIAR:



FECHA DE ELABORACION: 05/08/2024

Hoja: 108 de 123



Tecamac
COMITÉ ADMINISTRATIVO 2024 - 2028

ORGANISMO DE AGUA DE TECAMAC

Pbrm-085 FICHA TECNICA DE SEGUIMIENTO DE INDICADORES 2024 DE GESTIÓN O ESTRATEGICO



TIPO DE FICHA: OSFEM

PILAR DE DESARROLLO/ EJE TRANSVERSAL:

3 Pilar 3: Territorial

TEMA DE DESARROLLO:

Manejo sustentable y distribución del agua

PROGRAMA PRESUPUESTARIO:

02020301 Manejo eficiente y sustentable del agua

PROYECTO PRESUPUESTARIO:

020203010204 Cultura del agua

OBJETIVO DEL PROGRAMA PRESUPUESTARIO:

Engloba el conjunto de acciones encaminadas al desarrollo de proyectos que propicien en la población el cuidado y manejo eficiente del agua, procurando la conservación del vital líquido para otorgar este servicio con calidad.

DEPENDENCIA GENERAL:

A00 DIRECCION GENERAL

DEPENDENCIA AUXILIAR:

234 Área de Cultura del Agua

ESTRUCTURA DEL INDICADOR

NOMBRE DEL INDICADOR:

Porcentaje en el cumplimiento de los procesos administrativos para la conclusión de las obras de infraestructura hidráulica para el suministro de agua potable.

FÓRMULA DEL CÁLCULO:

(Procesos administrativos para la conclusión de las obras de infraestructura hidráulica para el suministro de agua potable cumplidos/Procesos administrativos para la conclusión de las obras de infraestructura hidráulica para el suministro de agua potable programados)*100

INTERPRETACIÓN:

Eficiencia

FRECUENCIA DE MEDICIÓN:

Manual

DIMENSIÓN QUE ATIENDE:

Eficiencia

DESCRIPCIÓN DEL FACTOR DE COMPARACIÓN:

AMBITO GEOGRAFICO:

COBERTURA:

LINEABASE

Numero: NA 1.4

No aplica

COMPORTAMIENTO DE LAS VARIABLES DURANTE EL TRIMESTRE: Abril-Junio

VARIABLE	UNIDAD DE MEDIDA	OPERACION	META ANUAL	AVANCE TRIMESTRAL		AVANCE ACUMULADO					
				Programado	%	Alcanzado	%	Programado	%	Alcanzado	%
Proceso administrativo para la conclusión de las obras de infraestructura hidráulica para el suministro de agua potable cumplidos			0.00	0.00	0.00	0.00	0.00	0.00	0.00	0.00	0.00
Procesos administrativos para la conclusión de las obras de infraestructura hidráulica para el suministro de agua potable programados			0.00	0.00	0.00	0.00	0.00	0.00	0.00	0.00	0.00

**COMPORTAMIENTO DEL INDICADOR
DESCRIPCIÓN DE LA META ANUAL**


META ANUAL	TRIMESTRE: Abril-Junio			
	AVANCE TRIMESTRAL		AVANCE ACUMULADO	
	Programado	Alcanzado	EF%	SEMAFORO
0.00	0.00	0.00	0.00	0.00

DESCRIPCIÓN DE RESULTADOS Y JUSTIFICACIÓN EN CASO DE VARIACIÓN SUPERIOR A 10 % RESPECTO AL O PROGRAMADO

EVALUACION DEL INDICADOR

DEPENDENCIA GENERAL:
DEPENDENCIA AUXILIAR:

A00 DIRECCION GENERAL
234 Área de Cultura del Agua





Tecámcam
 COMITÉ ADMINISTRATIVO DE GESTIÓN
 ORGANISMO DE AGUA DE TECAMAC

PBRm-089 FICHA TÉCNICA DE SEGUIMIENTO DE INDICADORES 2024 DE GESTIÓN O ESTRATEGICO

TIPO DE FICHA: OSFEM



PILAR DE DESARROLLO / EJE TRANSVERSAL: 3 Pilar 3: Territorial
TEMA DE DESARROLLO: Manejo sustentable y distribución del agua
PROGRAMA PRESUPUESTARIO: 02020301 Manejo eficiente y sustentable del agua
PROYECTO PRESUPUESTARIO: 020203010204 Cultura del agua
OBJETIVO DEL PROGRAMA PRESUPUESTARIO: Engloba el conjunto de acciones encaminadas al desarrollo de proyectos que propicien en la población el cuidado y manejo eficiente del agua, procurando la conservación del vital líquido para dotar este servicio con calidad.
DEPENDENCIA GENERAL: A00 DIRECCION GENERAL
DEPENDENCIA AUXILIAR: 234 Área de Cultura del Agua

ESTRUCTURA DEL INDICADOR

NOMBRE DEL INDICADOR: Porcentaje de obras concluidas de infraestructura de agua potable entregadas.
FORMULA DEL CALCULO: (Obras concluidas de infraestructura hidráulica para el suministro de agua potable entregadas/Obras concluidas de infraestructura hidráulica para el suministro de agua potable en proceso de entrega)*100
INTERPRETACION:
DIMENSION QUE ATENDE: Eficiencia
DESCRIPCION DEL FACTOR DE COMPARACION:
AMBITO GEOGRAFICO:
COBERTURA:
LÍNEA BASE
Numero: NA 1.5 No aplica
FRECUENCIA DE MEDICION: Mensual

COMPORTAMIENTO DE LAS VARIABLES DURANTE EL TRIMESTRE: Abril-Junio

VARIABLE	UNIDAD DE MEDIDA	OPERACION	META ANUAL		AVANCE TRIMESTRAL		AVANCE ACUMULADO	
			Programado	Alcanzado	Programado	Alcanzado	Programado	Alcanzado
Obras concluidas de infraestructura hidráulica para el suministro de agua potable entregadas			0.00	0.00	0.00	0.00	0.00	0.00
Obras concluidas de infraestructura hidráulica para el suministro de agua potable en proceso de entrega			0.00	0.00	0.00	0.00	0.00	0.00

COMPORTAMIENTO DEL INDICADOR
DESCRIPCION DE LA METAANUAL


TRIMESTRE: Abril-Junio

METAANUAL	AVANCE TRIMESTRAL			AVANCE ACUMULADO		
	Programado	Alcanzado	EF%	Programado	Alcanzado	EF%
0.00	0.00	0.00	0.00	0.00	0.00	0.00

DESCRIPCION DE RESULTADOS Y JUSTIFICACION EN CASO DE VARIACION SUPERIOR A ± 10 % RESPECTO A LO PROGRAMADO

EVALUACION DEL INDICADOR

DEPENDENCIA GENERAL: A00 DIRECCION GENERAL
DEPENDENCIA AUXILIAR: 234 Área de Cultura del Agua





Tecámac
 GOBIERNO MUNICIPAL Y PRESIDENTE
 ORGANISMO DE AGUA DE TECAMAC

PBrm-08b FICHA TECNICA DE SEGUIMIENTO DE INDICADORES 2024 DE GESTIÓN O ESTRATEGICO



TIPO DE FICHA: OSFEM

PILAR DE DESARROLLO / EJE TRANSVERSAL:

3 Pilar 3: Territorial

TEMA DE DESARROLLO:

Manejo sustentable y distribución del agua

PROGRAMA PRESUPUESTARIO:

02020301 Manejo eficiente y sustentable del agua

PROYECTO PRESUPUESTARIO:

020203010204 Cultura del agua

OBJETIVO DEL PROGRAMA PRESUPUESTARIO:

Engloba al conjunto de acciones encaminadas al desarrollo de proyectos que propicien en la población el cuidado y manejo eficiente del agua, procurando la conservación del vital líquido para dotar este servicio con calidad.

DEPENDENCIA GENERAL:

A00 DIRECCION GENERAL

DEPENDENCIA AUXILIAR:

234 Área de Cultura del Agua

ESTRUCTURA DEL INDICADOR

NOMBRE DEL INDICADOR:

Porcentaje de extracción del agua potable de las fuentes de abastecimiento.

FÓRMULA DEL CÁLCULO:

$(\text{Volúmenes de agua potable de las fuentes de abastecimiento extraídas} / \text{Volúmenes de agua potable de las fuentes de abastecimiento para extracción programadas}) \times 100$

INTERPRETACIÓN:

Variación porcentual del agua extraída respecto a los metros cúbicos de agua potable programada por extraer

DIMENSIÓN QUE ATENDE:

Eficiencia

DESCRIPCIÓN DEL FACTOR DE COMPARACIÓN:

Expediente del área encargada

FRECUENCIA DE MEDICIÓN:

Mensual

AMBITO GEOGRAFICO:

Municipal Local

COBERTURA:

Población General

LINEA BASE

Expediente

Numero:

NA 2.1

COMPORTAMIENTO DE LAS VARIABLES DURANTE EL TRIMESTRE: Abril-Junio

VARIABLE	UNIDAD DE MEDIDA	OPERACION	META ANUAL	AVANCE TRIMESTRAL		AVANCE ACUMULADO					
				Programado	%	Alcanzado	%	Programado	%		
Volúmenes de agua potable de las fuentes de abastecimiento extraídas	metros cúbicos	Sumable	53,000,000.00	13,250,000.00	25.00	13,625,202.96	102.83	26,590,000.00	50.00	27,279,087.12	102.94
Volúmenes de agua potable de las fuentes de abastecimiento para extracción programadas	metros cúbicos	Sumable	53,000,000.00	13,250,000.00	25.00	13,250,000.00	100.00	26,590,000.00	50.00	26,500,000.00	100.00

COMPORTAMIENTO DEL INDICADOR

DESCRIPCIÓN DE LA META ANUAL

Extraer el agua potable necesaria para abastecer a la población municipal

META ANUAL	TRIMESTRE: Abril-Junio						
	AVANCE TRIMESTRAL		AVANCE ACUMULADO				
Programado	Alcanzado	EF%	SEMAFORO	Programado	Alcanzado	EF%	SEMAFORO
100.00	100.00	102.83	Verde	100.00	102.94	102.94	Verde

DESCRIPCIÓN DE RESULTADOS Y JUSTIFICACIÓN EN CASO DE VARIACIÓN SUPERIOR A ± 10 % RESPECTO AL O PROGRAMADO

La extracción fue acorde a lo programado por lo que el semáforo es verde

EVALUACION DEL INDICADOR

Se recomienda seguirse a la programación para un buen manejo del agua potable en el municipio

DEPENDENCIA GENERAL:

A00 DIRECCION GENERAL

DEPENDENCIA AUXILIAR:

234 Área de Cultura del Agua



Adapas
 DIRECCION GENERAL
 DE INFRASTRUCTURA Y OPERACIONES
 HIDRAULICAS



Adapas
 AUDITORIA GENERAL
 VO. B9
 PLANEACION, PRESUPUESTACION,
 EVALUACION Y TRANSPARENCIA



Tecamac
 COMITÉ TECNICO Y PROGRAMATICO
 ORGANISMO DE AGUA DE TECAMAC

PBrm-086 FICHA TECNICA DE SEGUIMIENTO DE INDICADORES 2024 DE GESTIÓN O ESTRATEGICO

TIPO DE FICHA: OSFEM



PLAZA DE DESARROLLO / EJE TRANSVERSAL: 3 Plaza 3, Territorial
 TEMA DE DESARROLLO: Manejo sustentable y distribución del agua
 PROGRAMA PRESUPUESTARIO: 02020301 Manejo eficiente y sustentable del agua
 PROYECTO PRESUPUESTARIO: 020203010204 Cultura del agua
 OBJETIVO DEL PROGRAMA PRESUPUESTARIO: Engloba el conjunto de acciones encaminadas al desarrollo de proyectos que propicien en la población el cuidado y manejo eficiente del agua, procurando la conservación del vital líquido para otorgar este servicio con calidad.
 DEPENDENCIA GENERAL: A00 DIRECCION GENERAL
 DEPENDENCIA AUXILIAR: 234 Área de Cultura del Agua

ESTRUCTURA DEL INDICADOR

NOMBRE DEL INDICADOR: Porcentaje de agua potable suministrada en bloque para consumo de la población.
 FORMULA DEL CALCULO: (Volúmenes de agua potable para consumo de la población suministrada en bloque/Volúmenes de agua potable para consumo de la población programada para suministro en bloque)*100
 INTERPRETACION: Variación porcentual del total de agua suministrada por bloque respecto al total de metros cúbicos de agua programados para distribuir en bloque en el año actual
 DIMENSION QUE ATENDE: Eficiencia
 DESCRIPCION DEL FACTOR DE COMPARACION: Excedientes de agua potable en bloque
 AMBITO GEOGRAFICO: Municipal Local
 COBERTURA: Población General
 LINEA BASE: expedientes
 Numero: NA 23

VARIABLE	UNIDAD DE MEDIDA	OPERACION	META ANUAL	AVANCE TRIMESTRAL		AVANCE ACUMULADO					
				Programado	%	Alcanzado	%	Alcanzado	%		
Volúmenes de agua potable para consumo de la población suministrada en bloque	metros cúbicos	Sumable	350,000.00	87,500.00	25.00	98,949.00	113.08	175,000.00	50.00	202,656.00	115.80
Volúmenes de agua potable para consumo de la población programada para suministro en bloque	metros cúbicos	Sumable	350,000.00	87,500.00	25.00	87,500.00	100.00	175,000.00	50.00	175,000.00	100.00


COMPORTAMIENTO DEL INDICADOR DESCRIPCION DE LA META ANUAL

META ANUAL	AVANCE TRIMESTRAL			AVANCE ACUMULADO		
	Programado	Alcanzado	EF%	Programado	Alcanzado	EF%
100.00	100.00	113.08	113.08	100.00	115.80	115.80

DESCRIPCION DE RESULTADOS Y JUSTIFICACION EN CASO DE VARIACION SUPERIOR A ± 10 % RESPECTO AL O PROGRAMADO
 El suministro es veraz debido que el suministro en bloque es acorde a lo programado

EVALUACION DEL INDICADOR

Se recomienda mantenerse apoyado a la programación para un buen manejo del agua potable en el municipio
 DEPENDENCIA GENERAL: A00 DIRECCION GENERAL
 DEPENDENCIA AUXILIAR: 234 Área de Cultura del Agua





Tecamac
 ORGANISMO DE AGUA DE TECAMAC

PDRM-08b FICHA TECNICA DE SEGUIMIENTO DE INDICADORES 2024 DE GESTIÓN O ESTRATEGICO



TIPO DE FICHA: OSFEM

PILAR DE DESARROLLO/ EJE TRANSVERSAL: 3 Pilar 3: Territorial
TEMA DE DESARROLLO: Manejo sustentable y distribución del agua
PROGRAMA PRESUPUESTARIO: 02020301 Manejo eficiente y sustentable del agua
PROYECTO PRESUPUESTARIO: 020203010204 Cultura del agua
OBJETIVO DEL PROGRAMA PRESUPUESTARIO: Engloba el conjunto de acciones encaminadas al desarrollo de proyectos que propicien en la población el cuidado y manejo eficiente del agua, procurando la conservación del vital líquido para dotar este servicio con calidad.
DEPENDENCIA GENERAL: A00 DIRECCION GENERAL
DEPENDENCIA AUXILIAR: 234 Area de Cultura del Agua

ESTRUCTURA DEL INDICADOR

NOMBRE DEL INDICADOR: Porcentaje de cumplimiento del programa de bombeo de agua potable.
FÓRMULA DEL CÁLCULO: (Cumplimiento del Programa de bombeo de agua potable/Bombeo de agua potable programado)*100
INTERPRETACIÓN: Variación porcentual del cumplimiento del programa de bombeo de agua potable
DIMENSIÓN QUE ATIENDE: Eficiencia
DESCRIPCIÓN DEL FACTOR DE COMPARACIÓN: Expedientes del programa de bombeo
AMBITO GEOGRAFICO: Municipal Local
COBERTURA: Población General
LINEA BASE: Expedientes

FRECUENCIA DE MEDICIÓN: Mensual

Numero: NA 3.1

VARIABLE	UNIDAD DE MEDIDA	OPERACION	META ANUAL	AVANCE TRIMESTRAL				AVANCE ACUMULADO			
				Programado	%	Alcanzado	%	Programado	%	Alcanzado	%
Cumplimiento del Programa de bombeo de agua potable	metros cúbicos	Sumable	53,000,000.00	13,250,000.00	25.00	13,249,999.96	100.00	26,500,000.00	50.00	26,499,999.96	100.00
Bombeo de agua potable programado	metros cúbicos	Sumable	53,000,000.00	13,250,000.00	25.00	13,250,000.00	100.00	26,500,000.00	50.00	26,500,000.00	100.00

COMPORTAMIENTO DEL INDICADOR DESCRIPCION DE LA META ANUAL


TRIMESTRE: Abril-Junio

META ANUAL	AVANCE TRIMESTRAL			AVANCE ACUMULADO		
	Programado	Alcanzado	EF%	Programado	Alcanzado	EF%
100.00	100.00	100.00	Verde	100.00	100.00	Verde

DESCRIPCION DE RESULTADOS Y JUSTIFICACION EN CASO DE VARIACION SUPERIOR A ± 10 % RESPECTO A LO PROGRAMADO
 El servicio es verdad debido al aceramiento con la meta trimestral programada

EVALUACION DEL INDICADOR

Se recomienda mantenerse allegado a la programación para un buen manejo del agua potable en el municipio
DEPENDENCIA GENERAL: A00 DIRECCION GENERAL
DEPENDENCIA AUXILIAR: 234 Area de Cultura del Agua





Tecamac
 CLÍNICA INTEGRAL DE AGUA POTABLE
 ORGANISMO DE AGUA DE TECAMAC

PRM-08B FICHA TECNICA DE SEGUIMIENTO DE INDICADORES 2024 DE GESTIÓN O ESTRATEGICO



TIPO DE FICHA: OSFEM

PLAZA DE DESARROLLO / EJE TRANSVERSAL:

3 Pilar 3: Territorial

TEMA DE DESARROLLO:

Manejo sustentable y distribución del agua

PROGRAMA PRESUPUESTARIO:

02020301 Manejo eficiente y sustentable del agua

PROYECTO PRESUPUESTARIO:

020203010204 Cultura del agua

OBJETIVO DEL PROGRAMA PRESUPUESTARIO:

Engloba el conjunto de acciones encaminadas al desarrollo de proyectos que propicien en la población el cuidado y manejo eficiente del agua, procurando la conservación del vital líquido para otorgar este servicio con calidad.

ESTRUCTURA DEL INDICADOR

DEPENDENCIA GENERAL:

A00 DIRECCION GENERAL

DEPENDENCIA AUXILIAR:

234 Área de Cultura del Agua

NOMBRE DEL INDICADOR:

Porcentaje de agua potable suministrada en pipas para consumo de la población.

FÓRMULA DEL CÁLCULO:

(Agua potable para consumo de la población suministrada en pipas/Agua potable para consumo de la población solicitada en pipas)*100

INTERPRETACIÓN:

variación porcentual de agua suministrada por pipas respecto al agua programada para suministro por viajes de pipas en el año actual

DIMENSIÓN QUE ATIENDE:

Eficiencia

DESCRIPCIÓN DEL FACTOR DE COMPARACIÓN:

Expedientes de viajes de pipas de agua potable

AMBITO GEOGRAFICO:

Municipal Local

COBERTURA:

Población General

LÍNEA BASE

expedientes

COMPORTAMIENTO DE LAS VARIABLES DURANTE EL TRIMESTRE: Abril-Junio

VARIABLE	UNIDAD DE MEDIDA	OPERACION	META ANUAL	AVANCE TRIMESTRAL		AVANCE ACUMULADO	
				Programado	%	Alcanzado	%
Agua potable para consumo de la población suministrada en pipas	metros cúbicos	Sumable	60,000.00	15,000.00	25.00	22,790.00	151.93
Agua potable para consumo de la población solicitada en pipas	metros cúbicos	Sumable	60,000.00	15,000.00	25.00	15,000.00	100.00

distribuir el 100% de metros cúbicos de agua potable por viajes de pipas programados en el año actual

COMPORTAMIENTO DEL INDICADOR

TRIMESTRE: Abril-Junio

META ANUAL	AVANCE TRIMESTRAL			AVANCE ACUMULADO		
	Programado	Alcanzado	EF%	Programado	Alcanzado	EF%
100.00	100.00	151.93	151.93	100.00	156.67	156.67

DESCRIPCIÓN DE RESULTADOS Y JUSTIFICACIÓN EN CASO DE VARIACIÓN SUPERIOR A 10 % RESPECTO A LO PROGRAMADO

EVALUACION DEL INDICADOR

El semáforo es verde debido al incumplimiento con la meta trimestral programada


Se recomienda mantenerse apoyado a la programación para un buen manejo del agua potable en el municipio

DEPENDENCIA GENERAL:

A00 DIRECCION GENERAL

DEPENDENCIA AUXILIAR:

234 Área de Cultura del Agua





Tecámac
COMUNIDAD DE AGUA DE TECAMAC

ORGANISMO DE AGUA DE TECAMAC

Pbrn-08b FICHA TECNICA DE SEGUIMIENTO DE INDICADORES 2024 DE GESTIÓN O ESTRATEGICO



TIPO DE FICHA: OSFEM

PLAR DE DESARROLLO / EJE TRANSVERSAL:

3 Pilar 3: Territorial

TEMA DE DESARROLLO:

Manejo sustentable y distribución del agua

PROGRAMA PRESUPUESTARIO:

02020301 Manejo eficiente y sustentable del agua

PROYECTO PRESUPUESTARIO:

020203010204 Cultura del agua

OBJETIVO DEL PROGRAMA PRESUPUESTARIO:

Engloba el conjunto de acciones encaminadas al desarrollo de proyectos que propicien en la población el cuidado y manejo eficiente del agua, procurando la conservación del vital líquido para otorgar este servicio con calidad.

DEPENDENCIA GENERAL:

A00 DIRECCION GENERAL

DEPENDENCIA AUXILIAR:

234 Area de Cultura del Agua

ESTRUCTURA DEL INDICADOR

NOMBRE DEL INDICADOR:

Porcentaje de agua potable suministrada por tanqueo a la población.

FORMULA DEL CALCULO:

(Agua potable para consumo de la población suministrada por tanqueo/Agua potable para consumo de la población)*100

INTERPRETACIÓN:

Variación porcentual del agua potable suministrada por tanqueo respecto al total de agua potable programada por tanqueo

DIMENSION QUE ATIENDE:

Eficiencia

DESCRIPCIÓN DEL FACTOR DE COMPARACIÓN:

Expedientes de agua potable suministrada por tanqueo

AMBITO GEOGRAFICO:

Municipal Local

COBERTURA:

Población General

LINEA BASE

expediente

Numero: NA 3.3

FRECUENCIA DE MEDICIÓN:

Mensual

COMPORTAMIENTO DE LAS VARIABLES DURANTE EL TRIMESTRE: Abril-Junio

VARIABLE	UNIDAD DE MEDIDA	OPERACION	META ANUAL	AVANCE TRIMESTRAL		AVANCE ACUMULADO	
				Programado	%	Alcanzado	%
Agua potable para consumo de la población suministrada por tanqueo	metros cúbicos	Sumable	9,000,000.00	2,250,000.00	25.00	2,238,000.00	99.47
Agua potable para consumo de la población	metros cúbicos	Sumable	9,000,000.00	2,250,000.00	25.00	2,250,000.00	100.00

**COMPORTAMIENTO DEL INDICADOR
DESCRIPCION DE LA META ANUAL**

suministrar agua por tanqueo a la población municipal

TRIMESTRE: Abril-Junio

META ANUAL	AVANCE TRIMESTRAL			AVANCE ACUMULADO		
	Programado	Alcanzado	EF%	Programado	Alcanzado	EF%
100.00	100.00	99.47	99.47	100.00	99.49	99.49

DESCRIPCIÓN DE RESULTADOS Y JUSTIFICACIÓN EN CASO DE VARIACIÓN SUPERIOR A ±10 % RESPECTO A LO PROGRAMADO

El semáforo es verde debido al acortamiento con la meta trimestral programada

EVALUACION DEL INDICADOR

Se recomienda mantenerse atorgado a la programación para un buen manejo del agua potable en el municipio

DEPENDENCIA GENERAL:

A00 DIRECCION GENERAL

DEPENDENCIA AUXILIAR:

234 Area de Cultura del Agua



FECHA DE ELABORACION: 05/09/2024

Hoja: 116 de 123



Tecámac
 COMITÉ LOCAL DE AGUA POTABLE
 ORGANISMO DE AGUA DE TECAMAC

PhRo-489 FICHA TECNICA DE SEGUIMIENTO DE INDICADORES 2024 DE GESTIÓN O ESTRATEGICO



TIPO DE FICHA: OSFEM

PILAR DE DESARROLLO / EJE TRANSVERSAL:

3 Pilar 3: Territorial

TEMA DE DESARROLLO:

Manejo sustentable y distribución del agua

PROGRAMA PRESUPUESTARIO:

02020301 Manejo eficiente y sustentable del agua

PROYECTO PRESUPUESTARIO:

020203010204 Cultura del agua

OBJETIVO DEL PROGRAMA PRESUPUESTARIO:

Engloba el conjunto de acciones encaminadas al desarrollo de proyectos que propicien en la población el cuidado y manejo eficiente del agua, procurando la conservación del vital líquido para otorgar este servicio con calidad.

DEPENDENCIA GENERAL:

A00 DIRECCION GENERAL

DEPENDENCIA AUXILIAR:

234 Area de Cultura del Agua

ESTRUCTURA DEL INDICADOR

NOMBRE DEL INDICADOR:

Porcentaje de necesidades solventadas de mantenimiento Infraestructura hidráulica.

FORMULA DEL CALCULO:

(Necesidades solventadas de mantenimiento a la Infraestructura hidráulica para el suministro de agua potable)/(Necesidades identificadas de mantenimiento a la Infraestructura hidráulica para el suministro de agua potable)*100

INTERPRETACION:

Verificación porcentual del cumplimiento de necesidades solventadas respecto a las necesidades identificadas en el año actual

DIMENSION QUE ATIENDE:

Eficiencia

FRECUENCIA DE MEDICION:

Trimestral

DESCRIPCION DEL FACTOR DE COMPARACION:

Expedientes de mantenimiento del área encargada

AMBITO GEOGRAFICO:

Municipal Local

COBERTURA:

Población General

LINEA BASE

expediente

Numero: NA 4.1

VARIABLE	UNIDAD DE MEDIDA	OPERACION	META ANUAL		AVANCE TRIMESTRAL		AVANCE ACUMULADO					
			Programado	Alcanzado	Programado	%	Alcanzado	%	Programado	%	Alcanzado	%
Necesidades solventadas de mantenimiento a la Infraestructura hidráulica para el suministro de agua potable	Necesidad solventada	Sumable	100.00	25.00	25.00	25.00	35.00	140.00	50.00	50.00	75.00	152.00
Necesidades identificadas de mantenimiento a la Infraestructura hidráulica para el suministro de agua potable	Necesidad identificada	Sumable	100.00	25.00	25.00	25.00	25.00	100.00	50.00	50.00	69.00	132.00

COMPORTAMIENTO DEL INDICADOR

DESCRIPCION DE LA META ANUAL

Solventar todas las necesidades identificadas para el mantenimiento de la Infraestructura hidráulica

TRIMESTRE: Abril-Junio

META ANUAL	AVANCE TRIMESTRAL				AVANCE ACUMULADO			
	Programado	Alcanzado	EF%	SEMAFORO	Programado	Alcanzado	EF%	SEMAFORO
100.00	100.00	140.00	140.00	Verde	100.00	115.15	115.15	Verde

DESCRIPCION DE RESULTADOS Y JUSTIFICACION EN CASO DE VARIACION SUPERIOR A ±10% RESPECTO A LO PROGRAMADO

Se solventaron todas las necesidades identificadas por lo que el semáforo es verde

EVALUACION DEL INDICADOR

Se recomienda mantener la atención a las necesidades presentadas para evitar desvíos en trimestres posteriores

DEPENDENCIA GENERAL:

A00 DIRECCION GENERAL

DEPENDENCIA AUXILIAR:

234 Area de Cultura del Agua





Tecámac
COMUNIDAD LIBRE Y AUTÓNOMA DE GOBIERNO
ORGANISMO DE AGUA DE TECAMAC

PRM-08b FICHA TECNICA DE SEGUIMIENTO DE INDICADORES 2024 DE GESTIÓN O ESTRATEGICO

TIPO DE FICHA: OSFEM

PILAR DE DESARROLLO / EJE TRANSVERSAL:

3 Pilar 3: Territorial

TEMA DE DESARROLLO:

Manejo sustentable y distribución del agua

PROGRAMA PRESUPUESTARIO:

02020301 Manejo eficiente y sustentable del agua

PROYECTO PRESUPUESTARIO:

020203010204 Cultura del agua

OBJETIVO DEL PROGRAMA PRESUPUESTARIO:

Engloba el conjunto de acciones encaminadas al desarrollo de proyectos que propicien en la población el cuidado y manejo eficiente del agua, procurando la conservación del vital líquido para otorgar este servicio con calidad.

DEPENDENCIA GENERAL:

A00 DIRECCION GENERAL

DEPENDENCIA AUXILIAR:

234 Area de Cultura del Agua

ESTRUCTURA DEL INDICADOR

NOMBRE DEL INDICADOR:

Porcentaje de especificaciones técnicas cumplidas para el mantenimiento del equipo electromecánico.

FÓRMULA DEL CALCULO:

(Número de especificaciones técnicas cumplidas para el mantenimiento del equipo electromecánico Total de las especificaciones técnicas requeridas para el mantenimiento del equipo electromecánico)*100

INTERPRETACIÓN:

Variación porcentual de especificaciones técnicas cumplidas respecto a las especificaciones técnicas requeridas en el año actual

DIMENSIÓN QUE ATIENDE:

Eficiencia

FRECUENCIA DE MEDICIÓN:

Mensual

DESCRIPCIÓN DEL FACTOR DE COMPARACIÓN:

Expedientes de especificaciones técnicas

ÁMBITO GEOGRÁFICO:

Municipal Local

COBERTURA:

Población General

LÍNEA BASE

Expedientes

Número: NA 4.2

VARIABLE	UNIDAD DE MEDIDA	OPERACION	AVANCE TRIMESTRAL		AVANCE ACUMULADO							
			Programado	%	Alcanzado	%						
Número de especificaciones técnicas completadas para el mantenimiento del equipo electromecánico	Especificaciones completas	Sumable	100.00	25.00	25.00	21.00	64.00	Programado	50.00	50.00	62.00	124.00
Total de las especificaciones técnicas requeridas para el mantenimiento del equipo electromecánico	Especificaciones requeridas	Sumable	100.00	25.00	25.00	25.00	100.00	Programado	50.00	50.00	66.00	132.00

COMPORTAMIENTO DEL INDICADOR

DESCRIPCIÓN DE LA META ANUAL

Cubrir las especificaciones técnicas que requiere el equipo electromecánico

META ANUAL	TRIMESTRE: Abril-Junio			
	AVANCE TRIMESTRAL		AVANCE ACUMULADO	
	Programado	Alcanzado	EF%	SEMAFORO
100.00	100.00	84.00	84.00	Verde

DESCRIPCIÓN DE RESULTADOS Y JUSTIFICACIÓN EN CASO DE VARIACIÓN SUPERIOR A 10% RESPECTO A LO PROGRAMADO

Se cumplió con todas las especificaciones técnicas presentadas durante el trimestre por lo que el semáforo es verde

EVALUACIÓN DEL INDICADOR


Se recomienda mantener la atención a las necesidades presentadas para evitar deslices en trimestres posteriores

DEPENDENCIA GENERAL:

A00 DIRECCION GENERAL

DEPENDENCIA AUXILIAR:

234 Área de Cultura del Agua



FECHA DE ELABORACIÓN: 05/08/2024

Página 116 de 123



Tecamac
CENTRO TECNICO REGIONAL
ANNO 2010-2011
ORGANISMO DE AGUA DE TECAMAC

Phm-08b FICHA TECNICA DE SEGUIMIENTO DE INDICADORES 2024 DE GESTION O ESTRATEGICO



TIPO DE FICHA: OSFEM

PILAR DE DESARROLLO/ EJE TRANSVERSAL:

3 Pilar 3: Territorial

TEMA DE DESARROLLO:

Manejo sustentable y distribución del agua

PROGRAMA PRESUPUESTARIO:

02020301 Manejo eficiente y sustentable del agua

PROYECTO PRESUPUESTARIO:

020203010204 Cultura del agua

OBJETIVO DEL PROGRAMA PRESUPUESTARIO:

Engloba el conjunto de acciones encaminadas al desarrollo de proyectos que propicien en la población el cuidado y manejo eficiente del agua, procurando la conservación del vital líquido para otorgar este servicio con calidad.

DEPENDENCIA GENERAL:

A00 DIRECCION GENERAL

DEPENDENCIA AUXILIAR:

234 Area de Cultura del Agua

ESTRUCTURA DEL INDICADOR

NOMBRE DEL INDICADOR:

Porcentaje de supervisiones a las líneas de conducción y distribución de agua potable.

FORMULA DEL CALCULO:

(Líneas de conducción y distribución de agua potable supervisadas / Líneas de conducción y distribución de agua potable en proceso de supervisión) * 100

INTERPRETACION:

Variación porcentual de las supervisiones realizadas a las líneas de conducción y distribución respecto al total de supervisiones programadas en el año actual

DIMENSION QUE ATIENDE:

Eficiencia

DESCRIPCION DEL FACTOR DE COMPARACION:

Expediente de supervisiones del área encargada

AMBITO GEOGRAFICO:

Municipal Local

COBERTURA:

Población General

LINEA BASE

expediente

Numero: NA_51

COMPORTAMIENTO DE LAS VARIABLES DURANTE EL TRIMESTRE: Abril-Junio

VARIABLE	UNIDAD DE MEDIDA	OPERACION	META ANUAL	AVANCE TRIMESTRAL		AVANCE ACUMULADO					
				Programado	%	Alcanzado	%	Alcanzado	%		
Líneas de conducción y distribución de agua potable supervisadas	líneas supervisadas	Sumable	120.00	30.00	25.00	45.00	150.00	60.00	50.00	88.00	143.33
Líneas de conducción y distribución de agua potable en proceso de supervisión	línea en proceso	Sumable	120.00	30.00	25.00	30.00	100.00	60.00	50.00	71.00	118.33

COMPORTAMIENTO DEL INDICADOR

DESCRIPCION DE LA META ANUAL

Supervisar el 100% de las líneas programadas para supervisión en el año actual

TRIMESTRE: Abril-Junio

META ANUAL	AVANCE TRIMESTRAL			AVANCE ACUMULADO		
	Programado	Alcanzado	EF%	Programado	Alcanzado	EF%
100.00	100.00	150.00	150.00	Verde	121.13	121.13

DESCRIPCION DE RESULTADOS Y JUSTIFICACION EN CASO DE VARIACION SUPERIOR A ± 10% RESPECTO A LO PROGRAMADO
Se realizaron todas las supervisiones en proceso en el trimestre actual por lo que el semáforo es verde

EVALUACION DEL INDICADOR

Se recomienda mantener atendida al indicador para evitar desfases en trimestres posteriores

DEPENDENCIA GENERAL:

A00 DIRECCION GENERAL

DEPENDENCIA AUXILIAR:

234 Area de Cultura del Agua





Tecámac
 GOBIERNO MUNICIPAL
 ORGANISMO DE AGUA DE TECAMAC

PrM-08b FICHA TECNICA DE SEGUIMIENTO DE INDICADORES 2024 DE GESTION O ESTRATEGICO



TIPO DE FICHA: OSFEM

PILAR DE DESARROLLO / EJE TRANSVERSAL: 3 Pilar 3: Territorial

TEMA DE DESARROLLO: Manejo sustentable y distribución del agua

PROGRAMA PRESUPUESTARIO: 02020301 Manejo eficiente y sustentable del agua

PROYECTO PRESUPUESTARIO: 020203010204 Cultura del agua

OBJETIVO DEL PROGRAMA PRESUPUESTARIO: Engloba el conjunto de acciones encaminadas al desarrollo de proyectos que propicien en la población el cuidado y manejo eficiente del agua, procurando la conservación del vital líquido para otorgar este servicio con calidad.

DEPENDENCIA GENERAL: A00 DIRECCION GENERAL

DEPENDENCIA AUXILIAR: 234 Área de Cultura del Agua

NOMBRE DEL INDICADOR: Porcentaje de válvulas de control de conducción de agua potable verificadas.

FORMULA DEL CALCULO: (Válvulas de control de conducción de agua potable verificadas/Válvulas de control de conducción de agua potable programadas para verificación)*100

INTERPRETACION: Variación porcentual de válvulas verificadas respecto al total de válvulas programadas para verificar en el año actual

DIMENSION QUE ATIENDE: Eficiencia

DESCRIPCION DEL FACTOR DE COMPARACION: Expedientes de verificación de válvulas del área encargada

AMBITO GEOGRAFICO: Municipal Local

COBERTURA: Población General

LÍNEA BASE: expediente

Numero: NA 5.2

ESTRUCTURA DEL INDICADOR

FRECUENCIA DE MEDICION: Mensual

VARIABLE	UNIDAD DE MEDIDA	OPERACION	META ANUAL	AVANCE TRIMESTRAL		AVANCE ACUMULADO					
				Programado	%	Alcanzado	%				
Válvulas de control de conducción de agua potable verificadas	Válvulas verificadas	Sumable	150.00	40.00	25.00	27.00	67.50	80.00	50.00	54.00	67.50
Válvulas de control de conducción de agua potable programadas para verificación	Válvulas programadas	Sumable	150.00	40.00	25.00	30.00	75.00	80.00	50.00	70.00	87.50

COMPORTAMIENTO DE LAS VARIABLES DURANTE EL TRIMESTRE: Abril-Junio

**COMPORTAMIENTO DEL INDICADOR
DESCRIPCION DE LA META ANUAL**

META ANUAL	TRIMESTRE: Abril-Junio		
	Programado	Alcanzado	EF%
100.00	100.00	90.00	90.00


DESCRIPCION DE RESULTADOS Y JUSTIFICACION EN CASO DE VARIACION SUPERIOR A ± 10 % RESPECTO ALO PROGRAMADO
El semáforo es amarillo y es crítico debido a que no se cumplió en la meta programada

EVALUACION DEL INDICADOR

Se recomienda realizar las supervisiones necesarias en el trimestre siguiente para abundar en el cumplimiento de la meta anual

DEPENDENCIA GENERAL: A00 DIRECCION GENERAL

DEPENDENCIA AUXILIAR: 234 Área de Cultura del Agua





Tecamac
 GOBIERNO MUNICIPAL
 ORGANISMO DE AGUA DE TECAMAC

PRM-00B FICHA TECNICA DE SEGUIMIENTO DE INDICADORES 2024 DE GESTIÓN O ESTRATEGICO



TIPO DE FICHA: OSFEM

PLAR DE DESARROLLO / EJE TRANSVERSAL: 3 Pilar 3: Territorial
 TEMA DE DESARROLLO: Manejo sustentable y distribución del agua
 PROGRAMA PRESUPUESTARIO: 02020301 Manejo eficiente y sustentable del agua
 PROYECTO PRESUPUESTARIO: 020203010204 Cultura del agua
 OBJETIVO DEL PROGRAMA PRESUPUESTARIO: Engloba el conjunto de acciones encaminadas al desarrollo de proyectos que propicien en la población el cuidado y manejo eficiente del agua, procurando la conservación del vital líquido para dotar este servicio con calidad.
 DEPENDENCIA GENERAL: A00 DIRECCION GENERAL
 DEPENDENCIA AUXILIAR: 234 Área de Cultura del Agua

ESTRUCTURA DEL INDICADOR

NOMBRE DEL INDICADOR: Porcentaje de construcción de pozos de inyección para la recarga de los mantos acuíferos.
 FORMULA DEL CALCULO: (Construcción realizada de pozos de inyección para la recarga de los mantos acuíferos/Construcción programada de pozos de inyección para la recarga de los mantos acuíferos)*100
 INTERPRETACION: Eficiencia
 DIMENSION QUE ATIENDE: Eficiencia
 DESCRIPCION DEL FACTOR DE COMPARACION:
 AMBITO GEOGRAFICO:
 COBERTURA:
 LINEA BASE

FRECUENCIA DE MEDICION: Mensual

Numero: NA 6.1 No aplica

COMPORTAMIENTO DE LAS VARIABLES DURANTE EL TRIMESTRE: Abril-Junio

VARIABLE	UNIDAD DE MEDIDA	OPERACION	META ANUAL		AVANCE TRIMESTRAL		AVANCE ACUMULADO		
			Programado	%	Alcanzado	%	Programado	%	Alcanzado
Construcción realizada de pozos de inyección para la recarga de los mantos acuíferos			0.00	0.00	0.00	0.00	0.00	0.00	0.00
Construcción programada de pozos de inyección para la recarga de los mantos acuíferos			0.00	0.00	0.00	0.00	0.00	0.00	0.00

COMPORTAMIENTO DEL INDICADOR
 DESCRIPCION DE LA META ANUAL

META ANUAL	TRIMESTRE: Abril-Junio			
	AVANCE TRIMESTRAL		AVANCE ACUMULADO	
	Programado	Alcanzado	EF%	SEMAFORO
0.00	0.00	0.00	0.00	0.00

DESCRIPCION DE RESULTADOS Y JUSTIFICACION EN CASO DE VARIACION SUPERIOR A 10% RESPECTO AL O PROGRAMADO

EVALUACION DEL INDICADOR

DEPENDENCIA GENERAL: A00 DIRECCION GENERAL
 DEPENDENCIA AUXILIAR: 234 Área de Cultura del Agua





Tecamac
 ORGANISMO DE AGUA DE TECAMAC

Pbrm-08b FICHA TECNICA DE SEGUIMIENTO DE INDICADORES 2024 DE GESTIÓN O ESTRATEGICO



TIPO DE FICHA: OSFEM

PILAR DE DESARROLLO / EJE TRANSVERSAL:

3 Pilar 3: Territorial

TEMA DE DESARROLLO:

Manejo sustentable y distribución del agua

PROGRAMA PRESUPUESTARIO:

02020301 Manejo eficiente y sustentable del agua

PROYECTO PRESUPUESTARIO:

020203010204 Cultura del agua

OBJETIVO DEL PROGRAMA PRESUPUESTARIO:

Engloba el conjunto de acciones encaminadas al desarrollo de proyectos que propicien en la población el cuidado y manejo eficiente del agua, procurando la conservación del vital líquido para dotar este servicio con calidad.

DEPENDENCIA GENERAL:

A00 DIRECCION GENERAL

DEPENDENCIA AUXILIAR:

234 Area de Cultura del Agua

ESTRUCTURA DEL INDICADOR

NOMBRE DEL INDICADOR: Porcentaje de construcción bordos para la captación de agua pluvial.

FÓRMULA DEL CÁLCULO: $(\text{Construcción de bordos realizada para la captación de agua pluvial} / \text{Construcción programada de bordos para la captación de agua pluvial}) * 100$

INTERPRETACIÓN:

DIMENSIÓN QUE ATIENDE: Eficiencia

FRECUENCIA DE MEDICIÓN:

Mensual

DESCRIPCIÓN DEL FACTOR DE COMPARACIÓN:

AMBITO GEOGRAFICO:

COBERTURA:

LÍNEA BASE

Numero: NA 6.2

No aplica

COMPORTAMIENTO DE LAS VARIABLES DURANTE EL TRIMESTRE: Abril-Junio

VARIABLE	UNIDAD DE MEDIDA	OPERACION	META ANUAL	AVANCE TRIMESTRAL		AVANCE ACUMULADO	
				Programado	%	Alcanzado	%
Construcción de bordos realizada para la captación de agua pluvial			0.00	0.00	0.00	0.00	0.00
Construcción programada de bordos para la captación de agua pluvial			0.00	0.00	0.00	0.00	0.00


**COMPORTAMIENTO DEL INDICADOR
DESCRIPCIÓN DE LA METAANUAL**

META ANUAL	TRIMESTRE: Abril-Junio						
	AVANCE TRIMESTRAL		AVANCE ACUMULADO				
Programado	Alcanzado	EF%	SEMAFORO	Programado	Alcanzado	EF%	SEMAFORO
0.00	0.00	0.00	0.00	0.00	0.00	0.00	0.00

DESCRIPCIÓN DE RESULTADOS Y JUSTIFICACIÓN EN CASO DE VARIACIÓN SUPERIOR A 10% RESPECTO A LO PROGRAMADO

EVALUACION DEL INDICADOR

DEPENDENCIA GENERAL: A00 DIRECCION GENERAL
 DEPENDENCIA AUXILIAR: 234 Area de Cultura del Agua





Tecámac
Municipio de Tecámac, Chiapas

ORGANISMO DE AGUA DE TECAMAC

PRM-08b FICHA TECNICA DE SEGUIMIENTO DE INDICADORES 2024 DE GESTIÓN O ESTRATEGICO

TIPO DE FICHA: OSFEM

3 Pilar 3: Territorial

Manejo sostenible y distribución del agua

02020301 Manejo eficiente y sostenible del agua

020203010204 Cultura del agua

Objetivo del programa presupuestario: Engloba el conjunto de acciones encaminadas al desarrollo de proyectos que propicien en la población el cuidado y manejo eficiente del agua, procurando la conservación del vital líquido para otorgar este servicio con calidad.

A00 DIRECCION GENERAL

234 Area de Cultura del Agua

ESTRUCTURA DEL INDICADOR

NOMBRE DEL INDICADOR: Promedio de asistentes a las acciones de cultura del agua realizadas.

Fórmula del cálculo: (Número de asistentes conferencias, talleres, cursos y/o eventos en materia de cultura del agua/Total de conferencias, talleres, cursos y/o eventos en materia de cultura del agua realizados)

Interpretación: Promedio de asistentes a los eventos realizados

Dimensión que atiende: Eficiencia

Descripción del factor de comparación: Expediente de los eventos del área encargada

Ámbito geográfico: Municipal Local

Cobertura: Población General

Línea base: expedientes

Número: NA 7.1

Frecuencia de medición: Trimestral

COMPORTAMIENTO DE LAS VARIABLES DURANTE EL TRIMESTRE: Abril-Junio

Variable	Unidad de medida	Operación	Meta Anual	Avance Trimestral				Avance Acumulado			
				Programado	%	Alcanzado	%	Programado	%	Alcanzado	%
Número de asistentes conferencias, talleres, cursos y/o eventos en materia de cultura del agua	eventos	Sumable	60.00	15.00	25.00	15.00	100.00	30.00	50.00	27.00	90.00
Total de conferencias, talleres, cursos y/o eventos en materia de cultura del agua realizados	asistentes	Sumable	10,000.00	2,500.00	25.00	4,041.00	161.64	5,000.00	50.00	9,326.00	186.52

**COMPORTAMIENTO DEL INDICADOR
DESCRIPCIÓN DE LA METAANUAL**

Incrementar la afluencia de asistentes a eventos de cultura del agua

TRIMESTRE: Abril-Junio

Meta Anual	Avance Trimestral				Avance Acumulado			
	Programado	Alcanzado	EF%	Semáforo	Programado	Alcanzado	EF%	Semáforo
0.01	0.01	0.00	0.00	Verde	0.01	0.00	0.00	Verde

Descripción de resultados y justificación en caso de variación superior a 10 % respecto al o programado

EVALUACION DEL INDICADOR

Se recomienda mantener el promedio de asistentes de acuerdo lo programado en trimestres posteriores

DEPENDENCIA GENERAL:
DEPENDENCIA AUXILIAR:

A00 DIRECCION GENERAL
234 Area de Cultura del Agua

